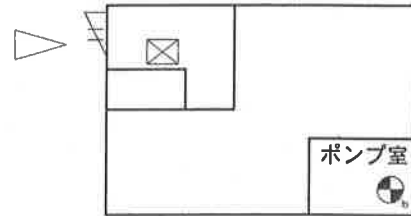


本館

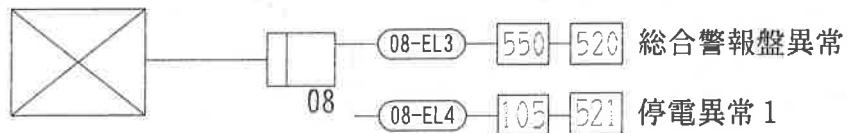


実習棟

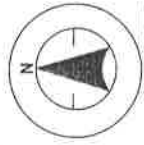


● — キュービクル異常

- — 合併処理槽
- — オイルサービスタンク満水
- — オイルサービスタンク減水
- — 受水槽満水
- — 受水槽減水
- — 井戸満水

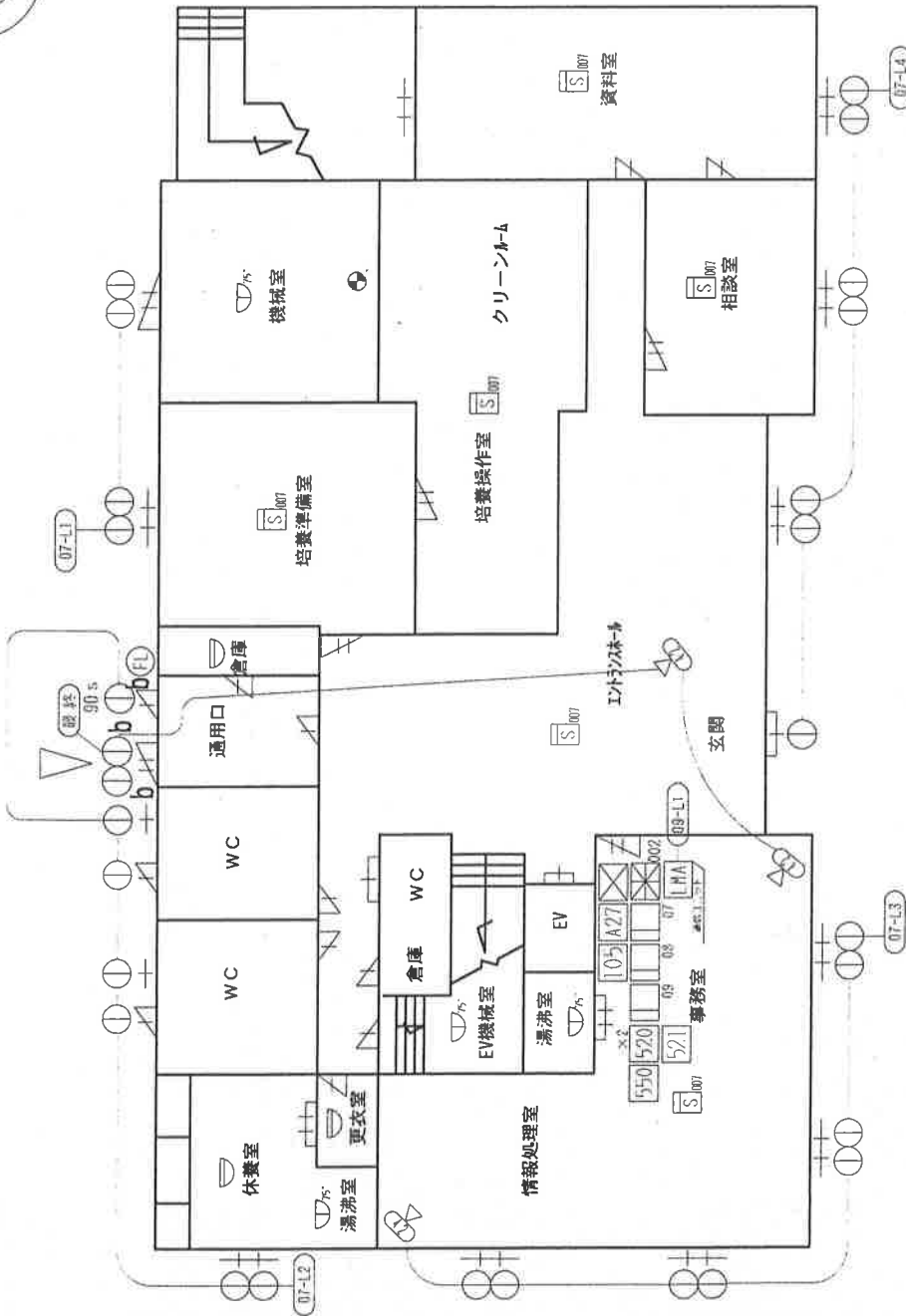


					承認 APPROVED	検 CHECKED	設計 DESIGNED	縮尺 SCALE
							平成24年4月1日 平成24年4月1日	/
版 NO.	年月日 DATE	設 REVISION NO.	更 DESCRIPTION	承 APPRO	名 TITLE 総合警報盤配置図及びシステム系統図			
材 MATERIAL			処 FINISH/COATING		図 DWG NO. N 3 3 0 0 6 0 5			
								3 / 3



4.7m 7.5m 3.0m 1.5m

6.0m 6.0m 6.0m



非常前用緊急状態発生条件			
図	修	修	修
式	制	止	止
移動は有効レバー			

備考	凡例
AIn: 最終 Fin: 火災	In: 投入 PIn: 非常(ピンク) Fin: 非常(赤) HIn: 投入 Fin: 非常(黄)

棟名/階名	設備NO	設備名	設置場所
1	A10	木体最終	
	I10	木体火災	
	PL1		
	PL1		
	07	I1	培養準備室
	07	L2	機械室
	07	L2	WC
	07	L2	休息室
	07	L3	情報処理室
	07	L4	事務室
2	07	L4	玄関・エントランスホール
	08	L1	相談室・資料室
	08	L1	2F 大研究室
	08	L2	2F 倉庫・ホール・小研究室
	08	L3	総合警報盤
	08	L4	停電異常
	09	L1	無線断線監視圏外異常

1 F 平面図

作成者	検図者	作成年月日
N3300605		平成24年4月1日
シート	1	3

