

# 平成 22 年旅券発給の概況

(2010 年 1 月 ~ 12 月)

愛 媛 県

EHIME PREFECTURE

# 目 次

1 . 旅券発給の概要 . . . . .	1
2 . 旅券発行状況	
( 1 ) 月別旅券発行件数 . . . . .	2
( 2 ) 年齢階層別・男女別・月別旅券発行件数 . . . . .	3
3 . 旅券申請・交付状況	
( 1 ) 窓口別・月別旅券申請件数 . . . . .	4
( 2 ) 窓口別・月別旅券交付件数 . . . . .	5
( 3 ) 申請者住所地別旅券申請件数 . . . . .	6
4 . 参考資料	
( 1 ) 年次別旅券発行件数 . . . . .	7
( 2 ) 男女別発行件数の推移 . . . . .	8
( 3 ) 年齢別発行件数の推移 . . . . .	8
( 4 ) 県パスポートセンターにおける業務時間延長日（火・木曜日） の利用状況 . . . . .	9
( 5 ) 都道府県別旅券発行件数 . . . . .	10
( 6 ) 海外渡航者数の推移 . . . . .	11
( 7 ) 旅券関連年表 . . . . .	12 ~ 14

## 利用上の注意

- 1 発行件数は、新規発給の申請に基づき発行した件数である。（ただし、平成 17 年までの件数は、再発給（平成 18 年 3 月 20 日廃止）を含む。）
- 2 申請件数は、新規発給を申請した件数で、後日、申請取下げ、発給拒否したのものも含まれる。
- 3 交付件数は、新規発給の申請（発行日から 6 か月を経過し失効したものを除く。）に基づき、実際に申請者に旅券を交付した件数である。
- 4 申請、発行、交付の件数は、1 件の申請について申請日、発行日、交付日がそれぞれ異なることから、必ずしも一致しない。
- 5 比率の単位未満は、四捨五入としたので、合計と内訳の計が一致しない場合がある。

# 1 旅券発給の概要

平成 22 年の愛媛県の旅券発行件数は、28,459 件（対前年比 107.0%）で、前年（平成 21 年）に比べ増加した。全国の実発行件数は約 418 万件、対前年比 104.2%と増加しており、愛媛県は全国と同じ傾向であった。

これは、ゆるやかな景気回復、円高の継続や新型インフルエンザの世界的流行が終結するなど海外渡航を控えるような大きな事案がなかったことによる海外渡航者数の回復、平成 22 年中に有効期間が満了する旅券の総数が前年と比較して多かったことなどが要因になったと考えられる。

愛媛県においては、平成 22 年 8 月 23 日、松山市、伊予市、東温市、松前町及び砥部町に旅券事務（申請受理・旅券交付）を権限移譲し、県内全 20 市町にそれぞれ旅券窓口が設置されたことから、これまでの愛媛県パスポートセンター（愛媛県県民文化会館内）は閉鎖し、フジグラン松山別棟内に愛媛県特別旅券窓口を設置して、緊急・早期発給など市町窓口では対応できない申請の受理・旅券交付業務等を行っている。

## 【月別・年齢階層別・男女別・市町別特徴】

○ 月別では、8月の発行件数が最も多く、12月が最も少なかった。前年と比べると、1、10、12月を除き増加し、特に5月は28.2%増、6月、8月、9月は16%台の増となった。

○ 男女別では、男性への発行件数が対前年比9.5%増、女性は対前年比5.0%増となった。構成比は、女性53.5%（平成21年54.5%）、男性46.5%（同45.5%）となり、男女の差が縮小した。

○ 年齢階層別では、未成年への発行件数が対前年比22.9%の増となった。海外修学旅行の回復による渡航者の増加が要因と考えられる。

構成比は、個人旅行や新婚旅行による渡航者の多い20歳代が21.7%と最も多く、以下、30歳代（15.6%）、未成年（15.4%）50歳代（15.3%）、と続いている。

年齢階層別・男女別では、30歳代～40歳代男性がいずれも対前年比で大幅に増加しており、ゆるやかな景気回復による渡航者の増加が要因と考えられる。

年齢階層別・男女別の構成比では、20歳代女性が12.9%と最も高く、次いで20歳代男性が8.8%と続いている。

○ 窓口別の申請割合は、県特別旅券窓口（平成22年8月20日まで県パスポートセンター）35.4%、松山市15.0%（平成22年8月23日窓口開設）、今治市11.2%、新居浜市8.7%、西条市7.6%の順となっている。

旅券申請者を住所地別にみると、松山市が全体の42.5%を占め、今治市11.3%、新居浜市8.7%と続いている。

## 2 旅券発行状況

### (1) 月別旅券発行件数

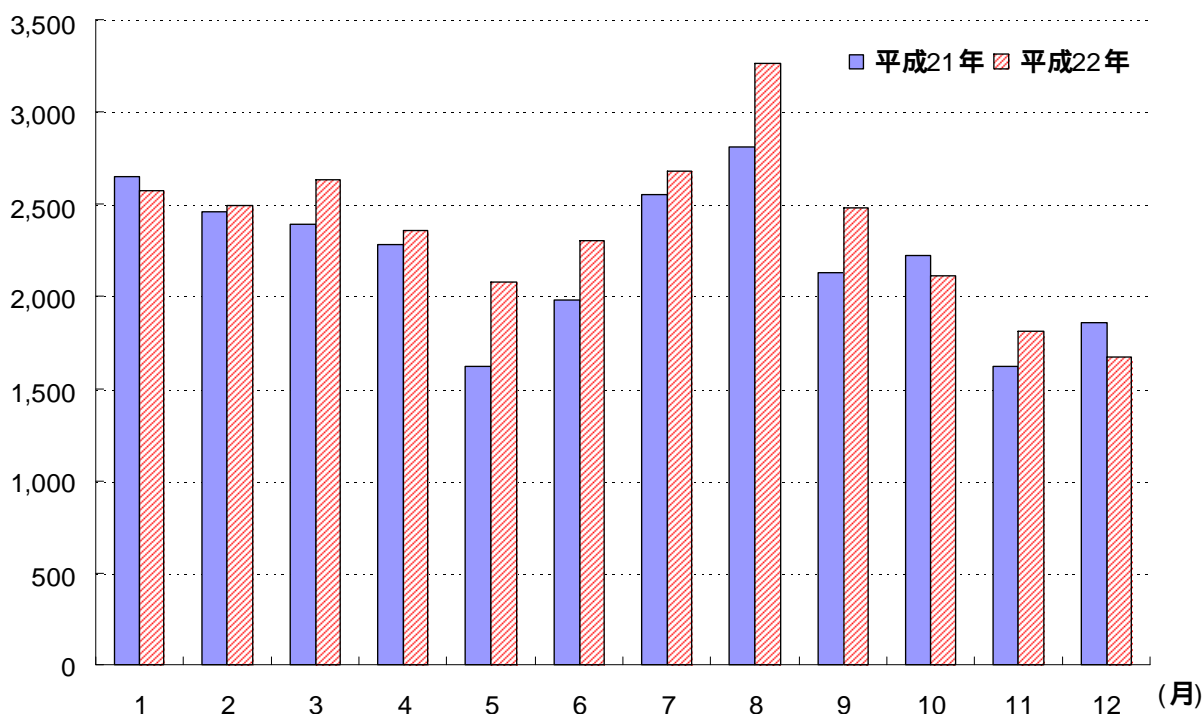
区分		月												計
		1月	2月	3月	4月	5月	6月	7月	8月	9月	10月	11月	12月	
限定・一往復用旅券				1								1		2
数次往復旅券		2,573	2,496	2,635	2,355	2,076	2,302	2,681	3,264	2,480	2,112	1,810	1,673	28,457
合計		2,573	2,496	2,636	2,355	2,076	2,302	2,681	3,264	2,480	2,112	1,811	1,673	28,459
内訳	10年	1,564	1,491	1,562	1,427	1,323	1,316	1,509	1,737	1,480	1,298	1,135	932	16,774
	5年(12歳以上)	902	888	930	839	650	818	979	1,415	902	734	577	661	10,295
	5年(12歳未満)	107	117	144	89	103	168	193	112	98	80	99	80	1,390
対前年比(%)		97.1	101.6	110.1	103.1	128.2	116.0	104.8	116.1	116.6	94.9	111.4	90.2	107.0

### (参考) 全国の発行件数

平成22年総計	399,489	376,401	402,359	349,541	327,565	372,888	391,999	452,200	319,214	278,018	259,700	255,706	4,185,080
対前年比(%)	100.6	105.1	103.1	95.2	134.6	114.8	95.8	106.5	107.5	95.2	106.0	96.1	104.2

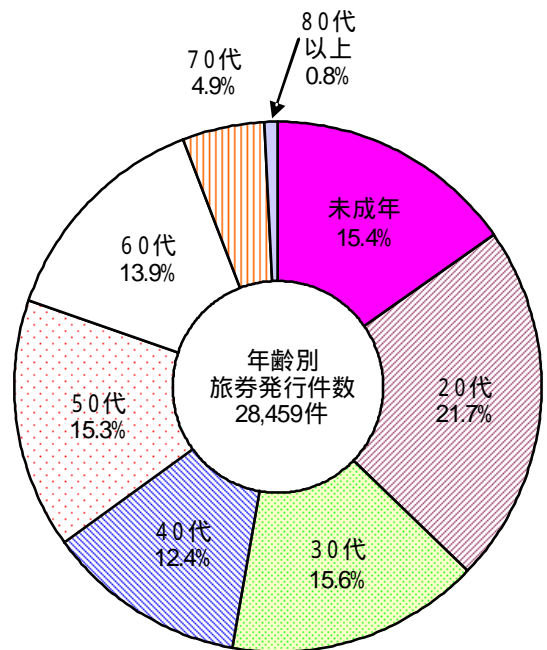
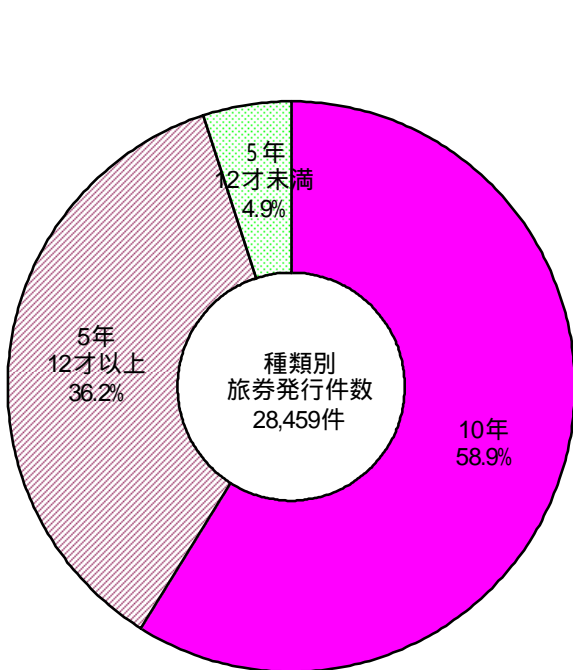
(件)

### 平成22年 月別旅券発行件数



(2) 年齢階層別・男女別・月別旅券発行件数

区分	月	1月	2月	3月	4月	5月	6月	7月	8月	9月	10月	11月	12月	合計	構成比 (%)	対前年比 (%)	参考 平成21 年件数
		1月	2月	3月	4月	5月	6月	7月	8月	9月	10月	11月	12月	合計			
未成年	男	133	191	235	175	106	186	266	316	132	89	102	131	2,062	7.2	122.9	1,678
	女	144	164	192	158	129	261	314	397	158	130	116	148	2,311	8.1	122.9	1,880
	計	277	355	427	333	235	447	580	713	290	219	218	279	4,373	15.4	122.9	3,558
20代	男	263	232	197	167	170	160	164	311	270	190	191	180	2,495	8.8	105.5	2,365
	女	461	320	273	223	212	263	337	448	340	299	250	251	3,677	12.9	102.2	3,599
	計	724	552	470	390	382	423	501	759	610	489	441	431	6,172	21.7	103.5	5,964
30代	男	179	184	180	222	230	191	186	226	180	190	161	157	2,286	8.0	112.6	2,031
	女	216	156	180	162	181	180	219	207	213	177	142	130	2,163	7.6	102.8	2,104
	計	395	340	360	384	411	371	405	433	393	367	303	287	4,449	15.6	107.6	4,135
40代	男	143	168	157	178	163	176	182	191	156	139	120	120	1,893	6.7	122.0	1,552
	女	142	127	146	121	96	150	190	178	126	139	118	98	1,631	5.7	100.6	1,621
	計	285	295	303	299	259	326	372	369	282	278	238	218	3,524	12.4	111.1	3,173
50代	男	155	162	171	162	169	180	152	201	165	155	126	102	1,900	6.7	95.5	1,990
	女	192	222	232	221	187	181	231	265	236	177	190	107	2,441	8.6	94.5	2,583
	計	347	384	403	383	356	361	383	466	401	332	316	209	4,341	15.3	94.9	4,573
60代	男	182	169	219	186	163	127	143	177	167	132	87	103	1,855	6.5	106.4	1,743
	女	201	220	249	214	155	132	183	184	196	163	125	80	2,102	7.4	107.9	1,948
	計	383	389	468	400	318	259	326	361	363	295	212	183	3,957	13.9	107.2	3,691
70代	男	66	65	69	62	39	49	44	65	63	34	39	24	619	2.2	98.4	629
	女	79	97	107	72	57	43	51	69	58	75	34	31	773	2.7	117.1	660
	計	145	162	176	134	96	92	95	134	121	109	73	55	1,392	4.9	108.0	1,289
80代以上	男	7	10	15	9	9	13	11	16	8	9	4	6	117	0.4	121.9	96
	女	10	9	14	23	10	10	8	13	12	14	6	5	134	0.4	124.1	108
	計	17	19	29	32	19	23	19	29	20	23	10	11	251	0.8	123.0	204
合計	男	1,128	1,181	1,243	1,161	1,049	1,082	1,148	1,503	1,141	938	830	823	13,227	46.5	109.5	12,084
	女	1,445	1,315	1,393	1,194	1,027	1,220	1,533	1,761	1,339	1,174	981	850	15,232	53.5	105.0	14,503
	計	2,573	2,496	2,636	2,355	2,076	2,302	2,681	3,264	2,480	2,112	1,811	1,673	28,459	100.0	107.0	26,587



### 3 旅券申請・交付状況

#### (1) 窓口別・月別旅券申請件数

月 窓口		1月	2月	3月	4月	5月	6月	7月	8月	9月	10月	11月	12月	合計	対総 件数 (%)
		松山市(注1)	-	-	-	-	-	-	-	-	562	1,069	1,060	767	803
今治市	316	287	299	262	216	296	341	259	250	219	184	249	249	3,178	11.2
宇和島市	66	83	91	76	69	77	123	109	76	73	89	48	48	980	3.4
八幡浜市	39	41	63	47	47	46	45	62	22	36	20	32	32	500	1.8
新居浜市	216	239	263	254	160	176	200	285	178	169	157	166	166	2,463	8.7
西条市	209	162	280	170	132	174	184	240	191	144	137	137	137	2,160	7.6
大洲市	34	80	47	49	38	73	79	63	41	41	32	18	18	595	2.1
伊予市(注1)	-	-	-	-	-	-	-	-	30	71	50	34	57	242	0.9
四国中央市	169	193	190	186	171	151	195	240	175	122	83	102	102	1,977	6.9
西予市	26	30	45	44	50	66	38	47	48	47	24	13	13	478	1.7
東温市(注1)	-	-	-	-	-	-	-	-	39	63	59	50	42	253	0.9
上島町	9	12	8	12	18	17	10	13	8	3	12	6	6	128	0.4
久万高原町	13	9	3	5	7	8	9	5	16	9	6	7	7	97	0.3
松前町(注1)	-	-	-	-	-	-	-	-	44	53	47	35	39	218	0.8
砥部町(注1)	-	-	-	-	-	-	-	-	21	37	36	21	22	137	0.5
内子町	33	30	21	17	10	18	26	21	18	20	7	16	16	237	0.8
伊方町	8	11	12	18	17	15	15	19	0	4	5	4	4	128	0.4
松野町	2	3	0	3	3	3	3	3	2	0	2	0	0	24	0.1
鬼北町	7	11	8	3	5	13	18	7	11	3	6	8	8	100	0.4
愛南町	24	20	22	30	17	27	22	24	22	13	12	6	6	239	0.8
小計	1,171	1,211	1,352	1,176	960	1,160	1,308	2,093	2,351	2,155	1,683	1,775	1,775	18,395	64.6
県特別旅券窓口(注2)	1,366	1,280	1,340	1,226	1,038	1,198	1,360	1,222	12	5	7	8	8	10,062	35.4
合計	2,537	2,491	2,692	2,402	1,998	2,358	2,668	3,315	2,363	2,160	1,690	1,783	1,783	28,457	100.0

注1) 松山市、伊予市、東温市、松前町及び砥部町は、H22.8.23窓口開設

注2) 県特別旅券窓口は、H22.8.23開設。H22.8.20までは、県パスポートセンター。

(2) 窓口別・月別旅券交付件数

窓口	月	1月	2月	3月	4月	5月	6月	7月	8月	9月	10月	11月	12月	合計	対総 件数 (%)
	市	松山市(注1)	-	-	-	-	-	-	-	406	1,172	1,157	760	792	4,287
町	今治市	274	308	331	240	238	226	362	291	249	234	190	233	3,176	11.3
窓 口	宇和島市	67	84	85	81	70	68	113	105	85	79	80	62	979	3.5
	八幡浜市	32	39	53	46	57	42	47	51	40	36	24	27	494	1.8
	新居浜市	194	229	272	259	179	178	180	269	198	179	181	142	2,460	8.7
	西条市	189	164	239	188	150	187	164	210	190	190	141	124	2,136	7.6
	大洲市	34	51	66	52	50	57	67	83	38	45	28	22	593	2.1
	伊予市(注1)	-	-	-	-	-	-	-	8	69	60	36	55	228	0.8
	四国中央市	182	175	171	211	162	174	163	243	179	131	89	101	1,981	7.0
	西予市	31	21	41	49	35	79	33	50	48	44	33	16	480	1.7
	東温市(注1)	-	-	-	-	-	-	-	15	76	55	60	48	254	0.9
	上島町	8	12	7	8	17	13	12	18	7	9	9	5	125	0.4
	久万高原町	11	7	9	3	6	8	7	7	15	9	4	9	95	0.3
	松前町(注1)	-	-	-	-	-	-	-	20	75	52	36	44	227	0.8
	砥部町(注1)	-	-	-	-	-	-	-	11	40	42	25	18	136	0.5
	内子町	23	32	24	17	13	18	19	24	22	15	9	20	236	0.8
	伊方町	6	10	12	15	22	12	15	20	6	4	1	5	128	0.5
	松野町	3	1	2	3	3	3	3	2	2	1	2	0	25	0.1
	鬼北町	10	11	8	5	4	8	18	8	10	10	4	8	104	0.4
	愛南町	14	23	23	23	20	20	29	21	26	15	17	6	237	0.8
	小計	1,078	1,167	1,343	1,200	1,026	1,093	1,232	1,862	2,547	2,367	1,729	1,737	18,381	65.1
	県特別旅券窓口(2)	1,231	1,377	1,307	1,226	997	1,198	1,271	1,199	10	7	6	5	9,834	34.9
合計	2,309	2,544	2,650	2,426	2,023	2,291	2,503	3,061	2,557	2,374	1,735	1,742	28,215	100.0	

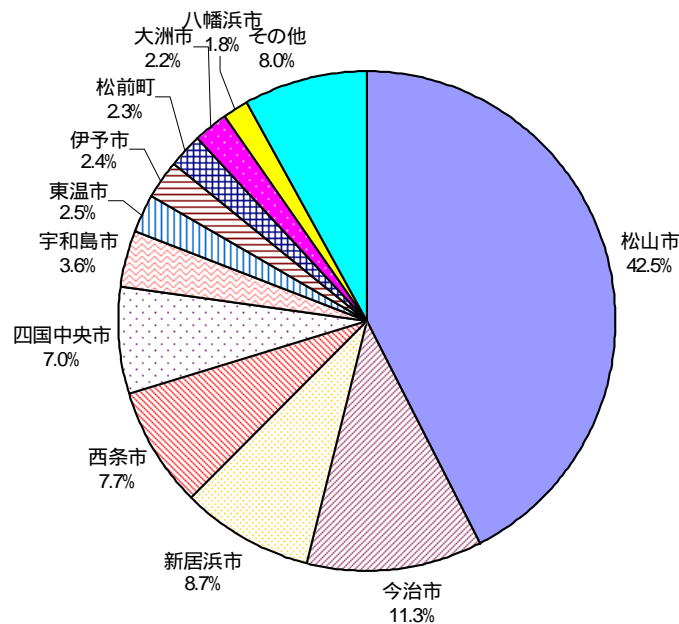
注1) 松山市、伊予市、東温市、松前町及び砥部町は、H22.8.23窓口開設

注2) 県特別旅券窓口は、H22.8.23開設、H22.8.20までは、県パスポートセンター。



(3) 申請者住所地別旅券申請件数

区分	月												合計	構成比 (%)	対前年比 (%)	参考 平成21 年件数
	1月	2月	3月	4月	5月	6月	7月	8月	9月	10月	11月	12月				
松山市	1,045	970	1,093	1,004	847	968	1,086	1,567	1,019	1,004	746	753	12,102	42.5	114.7	10,547
今治市	325	290	303	262	215	300	343	263	251	225	186	251	3,214	11.3	107.7	2,985
宇和島市	71	91	93	76	74	78	121	113	82	76	91	49	1,015	3.6	103.6	980
八幡浜市	39	41	64	47	47	46	48	62	24	39	19	34	510	1.8	100.4	508
新居浜市	217	238	265	254	160	176	206	285	181	168	159	168	2,477	8.7	106.9	2,318
西条市	209	165	280	169	133	176	186	240	202	147	139	141	2,187	7.7	118.1	1,852
大洲市	36	80	49	52	41	74	87	66	40	45	33	20	623	2.2	116.7	534
伊予市	63	64	60	49	43	58	65	72	73	51	34	58	690	2.4	112.2	615
四国中央市	176	197	192	187	171	153	196	241	175	124	83	103	1,998	7.0	112.6	1,775
西予市	29	34	48	45	54	68	39	48	52	47	25	16	505	1.8	108.4	466
東温市	68	66	61	66	46	51	61	89	63	56	50	40	717	2.5	117.9	608
越智郡	10	12	8	12	18	17	10	13	8	3	12	6	129	0.5	104.0	124
上島町	10	12	8	12	18	17	10	13	8	3	12	6	129	0.5	104.0	124
上浮穴郡	13	10	3	5	9	8	9	6	17	9	5	7	101	0.4	160.3	63
久万高原町	13	10	3	5	9	8	9	6	17	9	5	7	101	0.4	160.3	63
伊予郡	104	86	89	89	78	74	83	129	90	83	56	62	1,023	3.6	109.9	931
松前町	77	50	59	51	49	49	54	87	54	46	35	40	651	2.3	111.7	583
砥部町	27	36	30	38	29	25	29	42	36	37	21	22	372	1.3	106.9	348
喜多郡	33	33	22	17	11	18	29	22	19	19	7	16	246	0.9	137.4	179
内子町	33	33	22	17	11	18	29	22	19	19	7	16	246	0.9	137.4	179
西宇和郡	8	11	11	18	16	16	14	19	2	6	6	4	131	0.5	115.9	113
伊方町	8	11	11	18	16	16	14	19	2	6	6	4	131	0.5	115.9	113
北宇和郡	10	13	8	6	9	16	22	11	15	4	8	8	130	0.5	90.9	143
松野町	2	3	0	3	3	3	3	3	3	0	2	0	25	0.1	61.0	41
鬼北町	8	10	8	3	6	13	19	8	12	4	6	8	105	0.4	102.9	102
愛南町	26	21	22	29	17	28	24	27	26	16	12	9	257	0.9	116.3	221
県外	55	69	21	15	9	33	39	42	24	38	19	38	402	1.4	110.4	364
合計	2,537	2,491	2,692	2,402	1,998	2,358	2,668	3,315	2,363	2,160	1,690	1,783	28,457	100.0	112.4	25,326



(参考) その他申請件数

区分	月												計	
	1月	2月	3月	4月	5月	6月	7月	8月	9月	10月	11月	12月		
渡航先追加	0	0	0	0	0	0	0	0	0	0	0	0	0	0
訂正	45	42	47	62	42	41	45	48	56	61	51	56	596	
査証欄増補	5	4	3	6	2	6	6	7	4	8	1	8	60	
合計	50	46	50	68	44	47	51	55	60	69	52	64	656	

#### 4 参考資料

##### (1) 年次別旅券発行件数

年次	旅券発行件数	対前年比 (%)
昭和45年	3,044	-
46年	5,315	174.6
47年	6,891	129.7
48年	12,567	182.4
49年	9,502	75.6
50年	9,659	101.7
51年	11,410	118.1
52年	12,943	113.4
53年	12,951	100.1
54年	14,509	112.0
55年	14,149	97.5
56年	14,772	104.4
57年	15,025	101.7
58年	15,378	102.3
59年	15,974	103.9
60年	18,241	114.2
61年	19,804	108.6
62年	22,391	113.1
63年	27,428	122.5
平成元年	29,450	107.4
2年	32,057	108.9
3年	31,661	98.8
4年	35,633	112.5
5年	36,598	102.7
6年	38,867	106.2
7年	49,321	126.9
8年	50,499	102.4
9年	46,152	91.4
10年	42,133	91.3
11年	42,249	100.3
12年	45,765	108.3
13年	36,723	80.2
14年	29,917	81.5
15年	20,695	69.2
16年	27,826	134.5
17年	28,408	102.1
18年	31,085	109.4
19年	29,824	95.9
20年	25,216	84.5
21年	26,587	105.4
22年	28,459	107.0

注) 平成17年までは再発給を含む。

(2) 男女別発行件数の推移

区分	平成18年		平成19年		平成20年		平成21年		平成22年	
	件数	割合(%)	件数	割合(%)	件数	割合(%)	件数	割合(%)	件数	割合(%)
男	14,539	46.8	14,347	48.1	12,260	48.6	12,084	45.5	13,227	46.5
女	16,546	53.2	15,477	51.9	12,956	51.4	14,503	54.5	15,232	53.5
計	31,085	100.0	29,824	100.0	25,216	100.0	26,587	100.0	28,459	100.0

(3) 年齢別発行件数の推移

年齢	平成18年		平成19年		平成20年		平成21年		平成22年	
	件数	割合(%)	件数	割合(%)	件数	割合(%)	件数	割合(%)	件数	割合(%)
未成年	6,054	19.5	5,493	18.4	3,914	15.5	3,558	13.4	4,373	15.4
20代	6,907	22.2	6,456	21.6	5,686	22.5	5,964	22.4	6,172	21.7
30代	4,820	15.5	4,685	15.7	4,100	16.3	4,135	15.6	4,449	15.6
40代	3,630	11.7	3,546	11.9	3,039	12.1	3,173	11.9	3,524	12.4
50代	5,068	16.3	4,820	16.2	4,115	16.3	4,573	17.2	4,341	15.3
60代	3,145	10.1	3,340	11.2	3,146	12.5	3,691	13.9	3,957	13.9
70代	1,260	4.1	1,294	4.3	1,057	4.2	1,289	4.8	1,392	4.9
80代以上	201	0.6	190	0.6	159	0.6	204	0.8	251	0.8
計	31,085	100.0	29,824	100.0	25,216	100.0	26,587	100.0	28,459	100.0

(4) 県パスポートセンターにおける業務時間延長日(火・木曜日)の利用状況

		業務時間	1月	2月	3月	4月	5月	6月	7月	8月	計
業務時間延長日の件数	申請	8:30～17:00	531	406	484	411	352	398	488	385	3,455
		17:00～19:00	146	144	162	129	112	165	244	149	1,251
	交付	8:30～17:00	426	447	452	380	314	341	389	362	3,111
		17:00～19:00	156	207	225	214	172	239	308	200	1,721
	計	8:30～17:00	957	853	936	791	666	739	877	747	6,566
		17:00～19:00	302	351	387	343	284	404	552	349	2,972
時間延長の実施日数			8	8	9	9	7	9	9	8	67
一日平均件数	申請	8:30～17:00	66	51	54	46	50	44	54	48	52
		17:00～19:00	18	18	18	14	16	18	27	19	19
	交付	8:30～17:00	53	56	50	42	45	38	43	45	46
		17:00～19:00	20	26	25	24	25	27	34	25	26
	計	8:30～17:00	120	107	104	88	95	82	97	93	98
		17:00～19:00	38	44	43	38	41	45	61	44	44
割合(%)	申請	8:30～17:00	78.4	73.8	74.9	76.1	75.9	70.7	66.7	72.1	73.4
		17:00～19:00	21.6	26.2	25.1	23.9	24.1	29.3	33.3	27.9	26.6
	交付	8:30～17:00	73.2	68.3	66.8	64.0	64.6	58.8	55.8	64.4	64.4
		17:00～19:00	26.8	31.7	33.2	36.0	35.4	41.2	44.2	35.6	35.6
	計	8:30～17:00	76.0	70.8	70.7	69.8	70.1	64.7	61.4	68.2	68.8
		17:00～19:00	24.0	29.2	29.3	30.2	29.9	35.3	38.6	31.8	31.2

注) 県パスポートセンターは、平成22年8月20日で閉鎖

## (5) 都道府県別旅券発行件数

区分 都道府県	旅券発行件数			人口 (千人)	人口比(千人あたり)	
	件数	順位	前年比(%)		件数	順位
北海道	110,197	10	110.3	5,507	20.0	37
青森	18,940	42	114.4	1,373	13.8	47
岩手	19,455	40	114.4	1,331	14.6	46
宮城	49,057	22	107.5	2,348	20.9	35
秋田	15,937	44	112.7	1,086	14.7	45
山形	21,175	38	113.5	1,169	18.1	40
福島	40,353	25	112.7	2,029	19.9	38
茨城	89,639	12	111.4	2,969	30.2	16
栃木	53,919	17	110.5	2,007	26.9	17
群馬	51,536	19	107.5	2,008	25.7	22
埼玉	258,672	5	103.6	7,195	36.0	9
千葉	247,034	6	100.7	6,217	39.7	3
東京	671,634	1	102.0	13,162	51.0	1
神奈川	409,718	2	102.4	9,050	45.3	2
新潟	50,692	20	108.4	2,375	21.3	34
富山	26,716	32	107.5	1,093	24.4	24
石川	30,580	28	109.2	1,170	26.1	21
福井	21,352	37	110.6	806	26.5	19
山梨	26,085	35	109.1	863	30.2	15
長野	54,314	16	106.9	2,153	25.2	23
岐阜	64,720	14	104.4	2,081	31.1	14
静岡	123,828	9	105.9	3,765	32.9	11
愛知	279,921	4	105.4	7,408	37.8	5
三重	58,347	15	111.1	1,855	31.5	13
滋賀	50,301	21	108.2	1,410	35.7	10
京都	97,310	11	103.6	2,637	36.9	7
大阪	326,542	3	102.8	8,863	36.8	8
兵庫	207,433	7	102.9	5,589	37.1	6
奈良	53,269	18	104.2	1,400	38.0	4
和歌山	26,413	33	103.5	1,001	26.4	20
鳥取	13,081	45	104.0	588	22.2	32
島根	12,361	47	104.6	716	17.3	41
岡山	47,180	23	103.0	1,945	24.3	25
広島	76,527	13	107.3	2,861	26.7	18
山口	33,111	26	103.3	1,451	22.8	29
徳島	18,719	43	115.4	786	23.8	27
香川	23,756	36	104.4	996	23.9	26
愛媛	28,459	31	107.0	1,431	19.9	39
高知	13,044	46	109.7	765	17.1	42
福岡	166,747	8	98.9	5,073	32.9	12
佐賀	20,050	39	100.5	850	23.6	28
長崎	29,534	29	103.4	1,427	20.7	36
熊本	41,399	24	102.9	1,817	22.8	31
大分	26,108	34	104.1	1,196	21.8	33
宮崎	19,278	41	103.5	1,135	17.0	43
鹿児島	28,858	30	104.0	1,706	16.9	44
沖縄	31,772	27	105.6	1,393	22.8	30
(外務省)	7	-	-	-	-	-
計	4,185,080	-	104.2	128,056	32.7	-

注1) 旅券発行件数は「外務省旅券統計」(平成22年1月～12月)による。

注2) 人口は、総務省統計局「平成22年国勢調査 人口速報集計結果(平成22年10月1日現在)」による。

## (6) 海外渡航者数の推移

年次	愛 媛 県		全 国	
	渡航者数(人)	対前年比(%)	渡航者数(人)	対前年比(%)
昭和55年	23,249	98%	3,909,333	97%
56年	25,324	109%	4,006,388	102%
57年	24,698	98%	4,086,138	102%
58年	26,465	107%	4,232,246	104%
59年	26,562	100%	4,658,833	110%
60年	28,312	107%	4,948,366	106%
61年	32,336	114%	5,516,193	111%
62年	36,802	114%	6,829,338	124%
63年	45,047	122%	8,426,867	123%
平成元年	50,115	111%	9,662,752	115%
2年	55,651	111%	10,997,431	114%
3年	56,329	101%	10,633,777	97%
4年	67,088	119%	11,790,699	111%
5年	69,713	104%	11,933,620	101%
6年	78,165	112%	13,578,934	114%
7年	96,992	124%	15,298,125	113%
8年	103,137	106%	16,694,769	109%
9年	102,029	99%	16,802,750	101%
10年	94,590	93%	15,806,218	94%
11年	98,383	104%	16,357,572	103%
12年	106,822	109%	17,818,590	109%
13年	96,581	90%	16,215,657	91%
14年	95,238	99%	16,522,804	102%
15年	69,858	73%	13,296,330	80%
16年	92,480	132%	16,831,112	127%
17年	94,363	102%	17,403,565	103%
18年	94,377	100%	17,534,565	101%
19年	91,444	97%	17,294,935	99%
20年	81,238	89%	15,987,250	92%
21年	79,079	97%	15,445,684	97%
22年	85,461	108%	16,637,224	108%

(法務省 出入国管理統計年報)

## (7) 旅券関連年表

昭和 26 年 11 月 28 日		旅券法制定
26 . 12 . 1		旅券法施行
38 . 4 . 1		業務渡航の自由化
39 . 4 . 1		観光渡航の自由化
45 . 9 . 28		旅券事務委任に関する政令が制定された (S45.12.1から施行)
45 . 12 . 1		旅券法改正法施行により数次往復用旅券 (5年間有効) の発給開始
46 . 2 . 10		旅券発給データの往復伝送処理実施
47 . 9 . 29		中国と国交回復
48 . 9 . 21		北ベトナムと国交回復
50 . 3 . 1		旅券法施行規則改正による身元確認事務の強化 (S50.4.1から代理申請取扱の厳格化)
50 . 4 . 1		旅券の変造防止対策として旅券面への保護シート貼付が実施される
52 . 12 . 19		52年9月のダッカ事件等ありハイジャック防止のため旅券発給手続の規制を強化
53 . 5 . 1		旅券手数料改正約33%増 (例: 数次旅券 6,000円 8,000円、1回旅券 3,000円 4,000円)
53 . 5 . 20		新東京国際空港開港
53 . 8 . 10		旅券冊子が新様式となる (表紙 紺色 赤色、ページ数 36 40)
55 . 2 . 1		一般旅券発給申請書様式改正
57 . 4 . 1		旅券法施行規則の一部改正により渡航費用の支払能力を立証する書類の簡素化
57 . 7 . 23		旅券法の一部改正により身元確認書類の種類及び代理申請の範囲の拡大、並びに申請書等の様式の改正
58 . 3 . 7		旅券冊子のページ数削減 (ページ数 40 24)
58 . 3 . 19		渡航先及び渡航目的によって特に必要とされる書類の一部指定解除
59 . 1 . 25		一般旅券発給申請書様式の一部改正
59 . 12 . 26		戸籍法の改正 (父系主義から両系主義へ) に伴い、氏名のヘボン式表記に関し旅券法施行規則の一部改正 (S60.1.1から施行)
60 . 12 . 17		渡航費用の支払能力を立証する書類の簡素化及び旅券関係申請書の改正 (S61.1.1から施行)
61 . 4 . 16		旅券冊子署名欄の変更 (S61.6.1から施行、二段書き 一段書き)
62 . 4 . 1		一般旅行者及び一般旅行業代理店業者による旅券の代理申請実施
63 . 8 . 1		県下4地方局 (松山地方局を除く) に旅券窓口開設
平成 元年 4 月 18 日		改正旅券法公布
元 . 6 . 1		改正旅券法一部施行 (手数料分納制の実施、手数料は収入印紙と県の収入証紙で納付)
元 . 6 . 1		本庁窓口が愛媛県国際交流センターパスポートセンターとして移転
2 . 4 . 1		改正旅券法全面施行 ・数次旅券への一本化 ・渡航費用の支払能力を立証する書類の廃止 ・代理申請の大幅緩和
2 . 8 . 2		イラクのクウェ - ト侵攻 (湾岸戦争の勃発)

平成 2 年 10 月 15 日	西条地方局伊予三島出張所に旅券窓口開設
3. 1. 17	多国籍軍のイラクへの武力行使開始
3. 2. 28	湾岸戦争の終結
3. 4. 1	北朝鮮が外務大臣の指定地域から外れる
4. 11. 1	改正旅券法施行 <ul style="list-style-type: none"> <li>・旅券手数料改正（例：数次旅券 8,000円 10,000円）</li> <li>・旅券冊子が小型化される（表紙 赤色 紺色、ページ数 24 32）</li> </ul>
6. 9. 4	関西国際空港開港
7. 4. 4	松山空港に国際定期航空路線が開設される（松山 - ソウル間、週3便）
7. 11. 1	改正旅券法施行 <ul style="list-style-type: none"> <li>・10年有効旅券の発行（20歳以上に限る、表紙 えんじ色、手数料 15,000円）</li> <li>・子供の併記制度廃止</li> <li>・12歳未満の子供の手数料減額（5,000円）</li> </ul>
9. 7. 1	中国への香港返還
10. 2. 20	「旅券の日」制定（海外旅券規則制定 120周年）
10. 4. 1	改正旅券法施行 <ul style="list-style-type: none"> <li>・押印の原則的廃止</li> <li>・申請書 1 通化</li> </ul>
11. 3. 1	審査処理期間の短縮 <ul style="list-style-type: none"> <li>・本庁（新規） 6日間 5日間</li> <li>・地方機関（新規） 11日間 10日間</li> </ul>
11. 12. 20	中国へのマカオ返還
12. 4. 1	地方分権一括法の施行（機関委任事務から法定受託事務への移行）
12. 4. 1	改正旅券法施行 <ul style="list-style-type: none"> <li>・長音（OH）表記の実施</li> </ul>
12. 12. 11	本庁窓口が愛媛県民文化会館へ移転
13. 2. 9	愛媛県立宇和島水産高校水産実習船「えひめ丸」沈没事故
13. 4. 1	新査証欄増補用紙の導入（ページ数24 40）
13. 8. 1	地方局各出張所及び県内各市町村で申請書の配付開始
13. 9. 11	米国で同時多発テロ発生
14. 4. 1	西条地方局伊予三島出張所廃止（西条地方局伊予三島庁舎で引き続き旅券業務実施）
14. 10. 1	パスポートセンターにおける毎週火曜日、木曜日の業務時間を19時まで延長
15. 3	中国、東南アジアを中心にSARS（重症急性呼吸器症候群）の感染拡大が深刻化
15. 3. 20	イラク戦争勃発
15. 4. 21	旅券申請における住民基本台帳ネットワークシステムの利用開始
15. 8. 25	住民基本台帳ネットワークシステムの第2次稼働開始 （住民基本台帳カードの交付、住民票の写しの広域交付）
15. 11. 21	本県と米国ハワイ州が姉妹提携に調印
16. 3. 29	旅券電子申請システム運用開始
16. 4. 1	西条地方局伊予三島庁舎を西条地方局四国中央庁舎と改称
16. 7. 15	松山空港に2番目の国際定期航空路線（松山-上海間、週2便）が開設
16. 12. 26	スマトラ沖地震に起因するインド洋大津波発生



平成17年	6月	10日	改正旅券法公布
17.	12.	10	改正旅券法一部施行 ・旅券犯罪に対する罰則の強化
18.	3.	20	改正旅券法施行 ・IC旅券の導入 ・旅券手数料改正 10年 15,000円 16,000円 5年 10,000円 11,000円 ・旅券再発給制度の廃止（紛失等届出制度の施行） ・旅券事務の市区町村再委託施行
18.	4.	1	審査処理期間の短縮 ・本庁（新規） 5日間 4日間 ・地方機関（新規） 10日間 8日間
18.	9.	30	旅券電子申請システム運用停止
20.	2.	1	一般旅券発給申請書様式改正（規則改正） 表記の例外の緩和 居所申請対象者の基準の緩和
20.	4.	1	地方局再編統合（東予地方局の本局・今治支局・四国中央庁舎、 南予地方局の本局・八幡浜支局で引き続き旅券業務実施）
20.	9.	15	リーマン・ブラザーズ破綻、世界的な金融危機発生
20.	10.	6	東予・南予地区市町及び久万高原町（15市町）へ旅券事務（申請受理・旅券交付） を権限移譲（当該各市町に旅券窓口開設） 地方局窓口閉鎖
21.	3.	1	郵便はがきの廃止（規則改正）
21.	4.	29	WHOが新型インフルエンザ（H1N1）の警戒水準を引き上げ
21.	6.	1	一般旅券発給申請書様式改正（規則改正）
21.	6.	11	WHOが新型インフルエンザの地球規模の感染拡大を宣言
22.	8.	20	愛媛県県民文化会館内の県パスポートセンター（本庁窓口）を閉鎖
22.	8.	23	中予地区5市町（久万高原町を除く）へ旅券事務（申請受理・旅券交付）を権限 移譲（当該各市町に旅券窓口開設）し、全20市町への権限移譲が完了 （審査処理期間 松山市（新規）6日間、19市町（新規）8日間） フジグラン松山別棟に愛媛県特別旅券窓口（国際交流課別室）を開設
23.	2.	22	ニュージーランドで地震。語学学校が倒壊し、邦人を含む各国の留学生が犠牲
23.	3.	11	東北地方太平洋沖地震に起因する大津波、福島第一原発事故等が発生（東日本 大震災）
23.	6.	1	審査処理期間の短縮 ・松山市（新規） 6日間 5日間 ・19市町（新規） 8日間 7日間 早期発給の対象に観光旅行を追加（条件有り）
23.	6.	8	東日本大震災により自宅が滅失・損壊するなどしてパスポートが紛失等した場合、 紛失等したパスポートの残存有効期間を限度とする震災特例旅券を国及び県の手 数料なしで発行する特例措置（東日本大震災の被災者に係る一般旅券の発給の特 例に関する法律）が施行