

# 平成 30 年旅券発給の概況

(2018 年 1 月～12 月)

愛 媛 県

EHIME PREFECTURE

# 目 次

1. 旅券発給の概要	1
2. 旅券発行状況	
(1) 月別旅券発行件数	2
(2) 年齢階層別・男女別・月別旅券発行件数	3
3. 旅券申請・交付状況	
(1) 窓口別・月別旅券申請件数	4
(2) 窓口別・月別旅券交付件数	5
4. 参考資料	
(1) 年次別旅券発行件数	6
(2) 男女別発行件数の推移	7
(3) 年齢別発行件数の推移	7
(4) 都道府県別旅券発行件数	8
(5) 海外渡航者数の推移	9
(6) 旅券関連年表	10～13

## 利用上の注意

- 1 発行件数は、新規発給の申請に基づき発行した件数である。(ただし、平成17年までの件数は、再発給(平成18年3月20日廃止)を含む。)
- 2 申請件数は、新規発給を申請した件数で、後日、申請取下げ、発給拒否したのものも含まれる。
- 3 交付件数は、新規発給の申請に基づき、実際に申請者に旅券を交付した件数である。(発行日から6か月を経過し失効したものを除く。)
- 4 申請、発行、交付の件数は、1件の申請について申請日、発行日、交付日がそれぞれ異なることから、必ずしも一致しない。
- 5 比率の単位未満は、四捨五入としたので、合計と内訳の計が一致しない場合がある。

# 1 旅券発給の概要

平成 30 年の愛媛県の旅券発行件数は、26,454 件（対前年比 109.2%：平成 29 年 24,225 件）であった。全国の実発行件数は約 418 万件（対前年比 105.6%：平成 29 年 396 万件）と増加している。

これは、海外渡航者数の増加などを反映し、平成 28 年度から増加に転じ、平成 30 年度も引き続き増加（前年度比 8.9%増、法務省出入国管理統計年報）しており、こうした海外渡航者数の増加などが旅券発行数の増加に影響を与えていると考えられる。

現在、愛媛県内においては、全 20 市町がそれぞれ旅券窓口を設置しており、愛媛県では、フジグラン松山別棟内に愛媛県特別旅券窓口を設置して、緊急・早期発給など市町窓口では対応できない申請の受理・旅券交付業務等を行っている。

## 【月別・年齢階層別・男女別・市町別特徴】

- 月別では、8月の発行件数が最も多く、9月が最も少なかった。対前年比では、9月を除く全ての月で増加しており、特に1月は30.5%の増となっている。
- 年齢構成比は、個人旅行や新婚旅行による渡航者の多い20歳代が21.7%と最も多く、以下、未成年(20.8%)、40歳代(13.0%)、50歳代(13.0%)、30歳代(12.9%)、60歳代(12.3%)、と続いている。
- 男女別では、男性への発行件数が対前年比8.2%増、女性も対前年比10.1%増となっている。構成比は、女性53.4%（平成29年53.0%）、男性46.6%（同47.0%）となり、男女の差が拡大した。
- 年齢階層別・男女別の構成比では、20歳代女性が12.7%と最も高く、次いで未成年女性が11.4%、未成年男性が9.4%、20歳代男性が9.0%と続いている。
- 窓口別の申請割合は、松山市が全体の48.0%を占め、以下、今治市11.0%、新居浜市8.5%、西条市6.8%、四国中央市5.7%の順となっている。

## 2 旅券発行状況

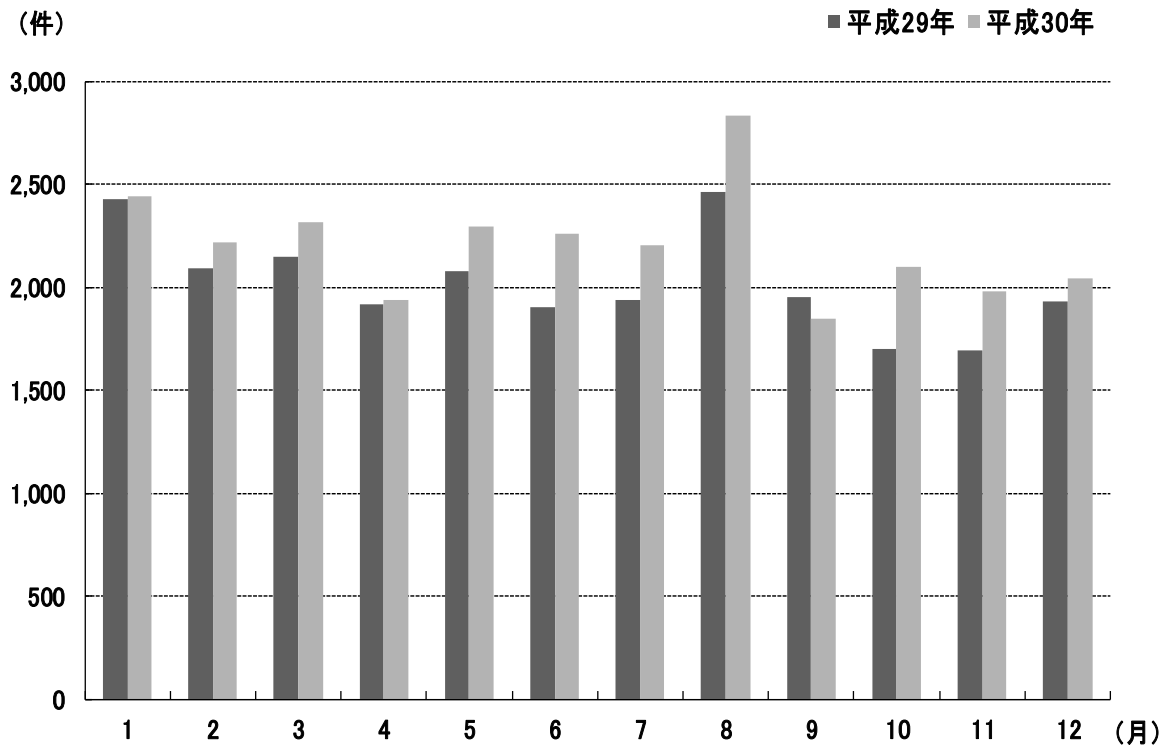
### (1) 月別旅券発行件数

月		月												計
		1月	2月	3月	4月	5月	6月	7月	8月	9月	10月	11月	12月	
区分														
	限定・一往復用旅券									1				1
	数次往復旅券	2,444	2,214	2,313	1,936	2,295	2,261	2,200	2,830	1,846	2,098	1,976	2,040	26,453
	合計	2,444	2,214	2,313	1,936	2,295	2,261	2,200	2,830	1,847	2,098	1,976	2,040	26,454
内訳	10年	1,329	1,203	1,295	1,165	1,250	1,229	1,188	1,468	1,121	1,255	1,059	975	14,537
	5年(12歳以上)	968	872	893	666	874	860	836	1,235	637	726	782	959	10,308
	5年(12歳未満)	147	139	125	105	171	172	176	127	89	117	135	106	1,609
	対前年比(%)	100.8	105.9	107.7	101.1	110.4	119.0	113.5	114.9	94.6	123.6	116.9	105.8	109.2

### (参考) 全国の発行件数

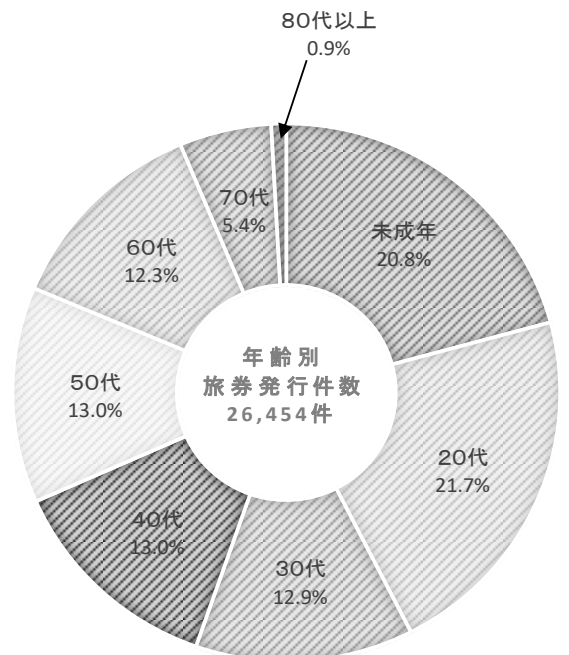
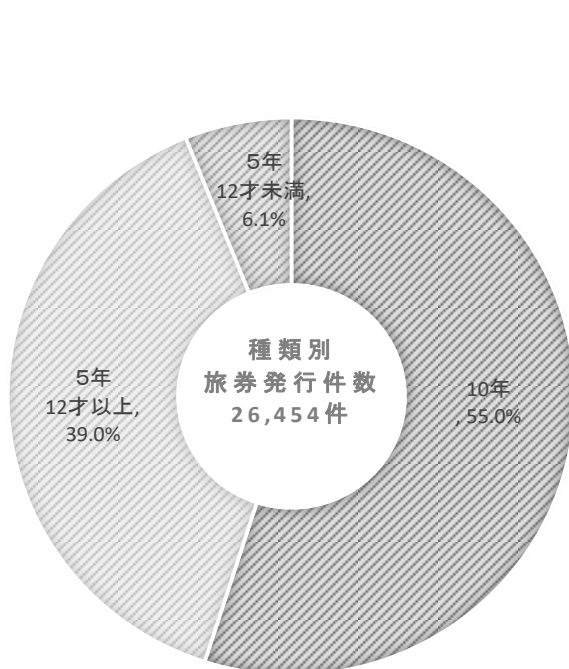
平成30年総計	365,169	338,148	372,396	324,932	372,368	360,935	391,081	451,158	273,869	330,527	302,036	299,588	4,182,207
対前年比(%)	98.2	97.5	98.0	106.7	113.7	102.9	110.4	106.7	99.0	121.8	112.7	105.1	105.6

### 平成30年 月別旅券発行件数



(2)年齢階層別・男女別・月別旅券発行件数

区分	月	1月	2月	3月	4月	5月	6月	7月	8月	9月	10月	11月	12月	合計	構成比 (%)	対前年比 (%)	参考
															平成29年件数		
未成年	男	232	226	187	136	177	244	240	342	95	139	194	267	2,479	9.4	113.4	2,187
	女	273	241	221	135	315	318	305	423	132	159	209	291	3,022	11.4	120.2	2,515
	計	505	467	408	271	492	562	545	765	227	298	403	558	5,501	20.8	117.0	4,702
20代	男	262	209	210	149	174	161	185	282	138	207	212	192	2,381	9.0	109.2	2,181
	女	356	253	246	211	250	253	276	412	261	306	257	274	3,355	12.7	113.4	2,959
	計	618	462	456	360	424	414	461	694	399	513	469	466	5,736	21.7	111.6	5,140
30代	男	159	178	184	160	156	139	121	132	142	139	123	118	1,751	6.6	103.5	1,692
	女	129	116	154	136	160	146	133	156	128	131	140	126	1,655	6.3	102.0	1,623
	計	288	294	338	296	316	285	254	288	270	270	263	244	3,406	12.9	102.7	3,315
40代	男	154	162	188	162	166	154	165	156	129	154	111	112	1,813	6.9	107.4	1,688
	女	153	140	143	96	156	164	145	140	127	145	112	110	1,631	6.2	107.7	1,514
	計	307	302	331	258	322	318	310	296	256	299	223	222	3,444	13.0	107.6	3,202
50代	男	123	129	156	151	147	145	132	149	127	133	111	118	1,621	6.1	110.3	1,469
	女	146	143	172	162	142	179	154	179	128	155	130	120	1,810	6.8	105.2	1,720
	計	269	272	328	313	289	324	286	328	255	288	241	238	3,431	13.0	107.6	3,189
60代	男	142	140	146	141	127	122	99	144	129	117	116	91	1,514	5.7	100.4	1,508
	女	161	136	164	153	169	132	105	159	160	168	124	118	1,749	6.6	103.9	1,683
	計	303	276	310	294	296	254	204	303	289	285	240	209	3,263	12.3	102.3	3,191
70代	男	58	66	68	61	62	42	62	51	49	60	44	34	657	2.5	114.3	575
	女	75	62	54	64	72	47	64	78	84	65	65	53	783	3.0	115.7	677
	計	133	128	122	125	134	89	126	129	133	125	109	87	1,440	5.4	115.0	1,252
80代以上	男	8	7	11	9	10	5	5	15	6	8	10	8	102	0.4	121.4	84
	女	13	6	9	10	12	10	9	12	12	12	18	8	131	0.5	87.3	150
	計	21	13	20	19	22	15	14	27	18	20	28	16	233	0.9	99.6	234
合計	男	1,138	1,117	1,150	969	1,019	1,012	1,009	1,271	815	957	921	940	12,318	46.6	108.2	11,384
	女	1,306	1,097	1,163	967	1,276	1,249	1,191	1,559	1,032	1,141	1,055	1,100	14,136	53.4	110.1	12,841
	計	2,444	2,214	2,313	1,936	2,295	2,261	2,200	2,830	1,847	2,098	1,976	2,040	26,454	100.0	109.2	24,225



### 3 旅券申請・交付状況

(1)窓口別・月別旅券申請件数

窓口	月	1月	2月	3月	4月	5月	6月	7月	8月	9月	10月	11月	12月	合計	対総件数 (%)
	市	松山市	1,144	1,086	1,038	961	1,016	1,057	1,063	1,253	971	909	938	1,058	12,494
町	今治市	287	240	270	193	221	217	252	351	211	194	216	220	2,872	11.0
窓 口	宇和島市	60	90	68	64	73	88	56	96	60	82	58	79	874	3.4
	八幡浜市	35	34	28	19	30	32	17	19	24	26	27	37	328	1.3
	新居浜市	183	201	217	168	221	177	178	245	130	171	174	145	2,210	8.5
	西条市	173	140	171	120	144	203	132	194	139	139	118	102	1,775	6.8
	大洲市	26	27	28	21	46	48	20	36	32	40	45	72	441	1.7
	伊予市	65	65	58	36	52	46	43	82	36	44	42	47	616	2.4
	四国中央市	143	109	140	129	118	118	104	151	119	160	108	89	1,488	5.7
	西予市	28	29	34	13	30	40	27	36	16	10	20	29	312	1.2
	東温市	73	51	65	47	85	58	61	85	34	59	64	61	743	2.9
	上島町	11	4	9	5	20	34	10	17	8	7	16	6	147	0.6
	久万高原町	5	2	3	8	4	15	11	2	8	2	3	4	67	0.3
	松前町	58	42	72	50	53	60	51	71	27	50	48	58	640	2.5
	砥部町	44	43	26	26	33	41	33	39	29	33	18	21	386	1.5
	内子町	25	13	19	8	17	7	18	14	15	7	13	13	169	0.6
	伊方町	5	7	5	1	9	11	8	7	8	8	2	10	81	0.3
	松野町	1	0	1	5	1	8	6	4	3	2	8	6	45	0.2
	鬼北町	13	0	10	4	11	5	8	12	9	3	6	6	87	0.3
	愛南町	10	21	21	9	29	19	21	24	9	18	8	5	194	0.7
小計	2,389	2,204	2,283	1,887	2,213	2,284	2,119	2,738	1,888	1,964	1,932	2,068	25,969	99.8	
県特別旅券窓口	5	2	0	0	5	1	6	2	3	8	6	3	41	0.2	
合計	2,394	2,206	2,283	1,887	2,218	2,285	2,125	2,740	1,891	1,972	1,938	2,071	26,010	100.0	

(変更、増補は含まない)

## (2)窓口別・月別旅券交付件数

窓口	月	1月	2月	3月	4月	5月	6月	7月	8月	9月	10月	11月	12月	合計	対総件数 (%)
	市 町 窓 口	松山市	1,098	1,033	1,175	969	865	1,102	1,034	1,326	992	871	936	945	12,346
今治市		265	265	260	217	189	218	235	335	226	228	209	210	2,857	11.1
宇和島市		55	78	84	60	77	71	59	107	53	75	71	67	857	3.3
八幡浜市		30	28	37	20	27	21	22	31	20	29	24	34	323	1.3
新居浜市		178	175	241	166	209	172	194	222	157	154	176	162	2,206	8.6
西条市		158	147	170	131	132	192	124	198	151	148	122	115	1,788	6.9
大洲市		17	25	33	19	42	44	27	33	33	34	44	57	408	1.6
伊予市		43	58	73	36	57	30	51	70	42	55	36	35	586	2.3
四国中央市		121	109	141	136	124	104	106	149	113	161	115	86	1,465	5.7
西予市		24	29	41	15	22	28	41	33	22	9	18	16	298	1.2
東温市		81	57	60	41	77	62	61	79	54	50	54	67	743	2.9
上島町		8	6	8	7	8	36	15	17	8	12	16	3	144	0.6
久万高原町		7	2	4	7	4	15	10	5	7	1	2	5	69	0.3
松前町		57	51	53	48	66	59	54	76	32	41	56	44	637	2.5
砥部町		36	44	32	25	35	31	37	48	27	30	25	22	392	1.5
内子町		19	19	22	9	10	14	9	23	10	10	10	15	170	0.7
伊方町		4	7	5	2	3	10	13	5	6	12	3	8	78	0.3
松野町		0	1	1	2	3	9	5	1	5	1	8	4	40	0.2
鬼北町		10	5	9	5	8	5	9	11	10	6	4	5	87	0.3
愛南町		12	8	31	9	17	26	21	23	11	15	15	7	195	0.8
小計		2,223	2,147	2,480	1,924	1,975	2,249	2,127	2,792	1,979	1,942	1,944	1,907	25,689	99.8
県特別旅券窓口	4	4	0	0	5	0	6	2	2	9	4	3	39	0.2	
合計	2,227	2,151	2,480	1,924	1,980	2,249	2,133	2,794	1,981	1,951	1,948	1,910	25,728	100.0	

※(変更、限定、増補以外)



## 4 参考資料

### (1) 年次別旅券発行件数

年次	旅券発行件数	対前年比 (%)
昭和45年	3,044	—
46年	5,315	174.6
昭和47年	6,891	129.7
48年	12,567	182.4
昭和49年	9,502	75.6
50年	9,659	101.7
51年	11,410	118.1
52年	12,943	113.4
53年	12,951	100.1
54年	14,509	112.0
55年	14,149	97.5
56年	14,772	104.4
57年	15,025	101.7
58年	15,378	102.3
59年	15,974	103.9
60年	18,241	114.2
61年	19,804	108.6
62年	22,391	113.1
63年	27,428	122.5
平成元年	29,450	107.4
2年	32,057	108.9
3年	31,661	98.8
4年	35,633	112.5
5年	36,598	102.7
6年	38,867	106.2
7年	49,321	126.9
8年	50,499	102.4
9年	46,152	91.4
10年	42,133	91.3
11年	42,249	100.3
12年	45,765	108.3
13年	36,723	80.2
14年	29,917	81.5
15年	20,695	69.2
16年	27,826	134.5
17年	28,408	102.1
18年	31,088	109.4
19年	29,824	95.9
20年	25,216	84.5
21年	26,587	105.4
22年	28,459	107.0
23年	27,965	98.3
24年	26,882	96.1
25年	21,871	81.4
26年	21,428	98.0
27年	20,456	95.5
28年	22,960	112.2
29年	24,225	105.5
30年	26,454	109.2

注)平成17年までは再発給を含む。

(2)男女別発行件数の推移

年 区分	平成26年		平成27年		平成28年		平成29年		平成30年	
	件数	割合(%)	件数	割合(%)	件数	割合(%)	件数	割合(%)	件数	割合(%)
男	10,438	48.7	9,936	48.6	11,079	48.3	11,384	47.0	12,318	46.6
女	10,990	51.3	10,520	51.4	11,881	51.7	12,841	53.0	14,136	53.4
計	21,428	100.0	20,456	100.0	22,960	100.0	24,225	100.0	26,454	100.0

(3)年齢別発行件数の推移

年 年齢	平成26年		平成27年		平成28年		平成29年		平成30年	
	件数	割合(%)	件数	割合(%)	件数	割合(%)	件数	割合(%)	件数	割合(%)
未成年	4,233	19.8	4,156	20.3	4,615	20.1	4,702	19.4	5,501	20.8
20代	4,932	23.0	4,564	22.3	4,907	21.4	5,140	21.2	5,736	21.7
30代	3,508	16.4	3,290	16.1	3,398	14.8	3,315	13.7	3,406	12.9
40代	2,591	12.1	2,489	12.2	3,030	13.2	3,202	13.2	3,444	13.0
50代	2,875	13.4	2,684	13.1	2,818	12.3	3,189	13.2	3,431	13.0
60代	2,313	10.8	2,282	11.2	2,923	12.7	3,191	13.2	3,263	12.3
70代	782	3.6	810	4.0	1,050	4.6	1,252	5.2	1,440	5.4
80代以上	194	0.9	181	0.9	219	1.0	234	1.0	233	0.9
計	21,428	100.0	20,456	100.0	22,960	100.0	24,225	100.0	26,454	100.0

## (4)都道府県別旅券発行件数

区分 都道府県	旅券発行件数			人口 (千人)	人口比(千人あたり)	
	件数	順位	前年比(%)		件数	順位
北海道	111,793	9	104.3	5,286	21.1	34
青森	16,565	42	107.6	1,263	13.1	46
岩手	17,700	41	106.5	1,241	14.3	45
宮城	51,278	17	105.0	2,316	22.1	31
秋田	12,235	45	105.3	981	12.5	47
山形	19,066	40	107.1	1,090	17.5	43
福島	34,447	26	101.7	1,864	18.5	39
茨城	77,385	12	105.8	2,877	26.9	19
栃木	48,083	20	104.5	1,946	24.7	26
群馬	48,038	21	105.3	1,952	24.6	28
埼玉	247,764	5	103.6	7,330	33.8	12
千葉	234,532	6	103.8	6,255	37.5	5
東京	736,196	1	104.3	13,822	53.3	1
神奈川	401,902	2	103.2	9,177	43.8	2
新潟	44,473	25	104.9	2,246	19.8	37
富山	25,883	32	100.7	1,050	24.7	27
石川	32,284	27	103.6	1,143	28.2	16
福井	20,588	38	105.5	774	26.6	20
山梨	22,022	36	102.9	817	27.0	18
長野	51,297	16	105.0	2,063	24.9	25
岐阜	58,821	14	105.1	1,997	29.5	13
静岡	107,098	10	102.7	3,659	29.3	14
愛知	280,253	4	106.2	7,537	37.2	7
三重	52,110	15	105.6	1,791	29.1	15
滋賀	50,915	18	109.6	1,412	36.1	8
京都	100,923	11	105.5	2,591	39.0	4
大阪	350,118	3	106.6	8,813	39.7	3
兵庫	204,881	7	106.2	5,484	37.4	6
奈良	48,010	22	104.4	1,339	35.9	9
和歌山	23,731	34	107.8	935	25.4	22
鳥取	11,689	46	113.2	560	20.9	36
島根	11,119	47	107.8	680	16.4	44
岡山	47,412	23	105.7	1,898	25.0	24
広島	76,197	13	108.7	2,817	27.0	17
山口	29,165	28	110.3	1,370	21.3	33
徳島	15,560	43	106.7	736	21.1	35
香川	23,423	35	112.6	962	24.3	29
愛媛	26,454	31	109.2	1,352	19.6	38
高知	12,515	44	112.4	706	17.7	41
福岡	179,970	8	114.5	5,107	35.2	10
佐賀	20,673	37	116.4	819	25.2	23
長崎	29,127	29	111.2	1,341	21.7	32
熊本	45,284	24	107.6	1,757	25.8	21
大分	25,472	33	114.8	1,144	22.3	30
宮崎	19,796	39	111.4	1,081	18.3	40
鹿児島	28,426	30	110.4	1,614	17.6	42
沖縄	49,534	19	105.0	1,448	34.2	11
(外務省)	-	-	-	-	-	-
計	4,182,207	-	105.6	126,443	33.1	-

注1) 旅券発行件数は、「外務省旅券統計」(平成30年1月～12月)による。

注2) 国勢調査年の人口は、総務省統計局「国勢調査 人口速報集計結果(10月1日現在)」による。国調以外の年は人口推計(各年10月1日現在)による。

## (5)海外渡航者数の推移

年次	愛 媛 県		全 国	
	渡航者数(人)	対前年比(%)	渡航者数(人)	対前年比(%)
昭和60年	28,312	106.6%	4,948,366	106.2%
61年	32,336	114.2%	5,516,193	111.5%
62年	36,802	113.8%	6,829,338	123.8%
63年	45,047	122.4%	8,426,867	123.4%
平成元年	50,115	111.3%	9,662,752	114.7%
2年	55,651	111.0%	10,997,431	113.8%
3年	56,329	101.2%	10,633,777	96.7%
4年	67,088	119.1%	11,790,699	110.9%
5年	69,713	103.9%	11,933,620	101.2%
6年	78,165	112.1%	13,578,934	113.8%
7年	96,992	124.1%	15,298,125	112.7%
8年	103,137	106.3%	16,694,769	109.1%
9年	102,029	98.9%	16,802,750	100.6%
10年	94,590	92.7%	15,806,218	94.1%
11年	98,383	104.0%	16,357,572	103.5%
12年	106,822	108.6%	17,818,590	108.9%
13年	96,581	90.4%	16,215,657	91.0%
14年	95,238	98.6%	16,522,804	101.9%
15年	69,858	73.4%	13,296,330	80.5%
16年	92,480	132.4%	16,831,112	126.6%
17年	94,363	102.0%	17,403,565	103.4%
18年	94,377	100.0%	17,534,565	100.8%
19年	91,444	96.9%	17,294,935	98.6%
20年	81,238	88.8%	15,987,250	92.4%
21年	79,079	97.3%	15,445,684	96.6%
22年	85,461	108.1%	16,637,224	107.7%
23年	88,598	103.7%	16,994,200	102.1%
24年	91,516	103.3%	18,490,657	108.8%
25年	83,287	91.0%	17,472,748	94.5%
26年	80,458	96.6%	16,903,388	96.7%
27年	75,111	93.4%	16,213,789	95.9%
28年	77,425	103.1%	17,116,420	105.6%
29年	80,045	103.4%	17,889,289	104.5%
30年	87,150	108.9%	18,954,031	106.0%

(法務省 出入国管理統計年報)

## (6) 旅券関連年表

昭和 26 年 11 月 28 日		旅券法制定
26 . 12 . 1		旅券法施行
38 . 4 . 1		業務渡航の自由化
39 . 4 . 1		観光渡航の自由化
45 . 9 . 28		旅券事務委任に関する政令が制定された (S45. 12. 1から施行)
45 . 12 . 1		旅券法改正法施行により数次往復用旅券 (5年間有効) の発給開始
46 . 2 . 10		旅券発給データの往復伝送処理実施
47 . 9 . 29		中国と国交回復
48 . 9 . 21		北ベトナムと国交回復
50 . 3 . 1		旅券法施行規則改正による身元確認事務の強化 (S50. 4. 1から代理申請取扱の厳格化)
50 . 4 . 1		旅券の変造防止対策として旅券面への保護シート貼付が実施される
52 . 12 . 19		52年9月のダッカ事件等ありハイジャック防止のため旅券発給手続の規制を強化
53 . 5 . 1		旅券手数料改正約33%増 (例: 数次旅券 6,000円→8,000円、1回旅券 3,000円→4,000円)
53 . 5 . 20		新東京国際空港開港
53 . 8 . 10		旅券冊子が新様式となる (表紙 紺色→赤色、ページ数 36→40)
55 . 2 . 1		一般旅券発給申請書様式改正
57 . 4 . 1		旅券法施行規則の一部改正により渡航費用の支払能力を立証する書類の簡素化
57 . 7 . 23		旅券法の一部改正により身元確認書類の種類及び代理申請の範囲の拡大、並びに申請書等の様式の改正
58 . 3 . 7		旅券冊子のページ数削減 (ページ数 40→24)
58 . 3 . 19		渡航先及び渡航目的によって特に必要とされる書類の一部指定解除
59 . 1 . 25		一般旅券発給申請書様式の一部改正
59 . 12 . 26		戸籍法の改正 (父系主義から両系主義へ) に伴い、氏名のへボン式表記に関し旅券法施行規則の一部改正 (S60. 1. 1から施行)
60 . 12 . 17		渡航費用の支払能力を立証する書類の簡素化及び旅券関係申請書の改正 (S61. 1. 1から施行)
61 . 4 . 16		旅券冊子署名欄の変更 (S61. 6. 1から施行、二段書き→一段書き)
62 . 4 . 1		一般旅行業者及び一般旅行業代理店業者による旅券の代理申請実施
63 . 8 . 1		県下4地方局 (松山地方局を除く) に旅券窓口開設
平成 元年 4 月 18 日		改正旅券法公布
元 . 6 . 1		改正旅券法一部施行 (手数料分納制の実施、手数料は収入印紙と県の収入証紙で納付)
元 . 6 . 1		本庁窓口が愛媛県国際交流センターパスポートセンターとして移転
2 . 4 . 1		改正旅券法全面施行 ・数次旅券への一本化 ・渡航費用の支払能力を立証する書類の廃止 ・代理申請の大幅緩和
2 . 8 . 2		イラクのクウェート侵攻 (湾岸戦争の勃発)

平成 2 年 10 月 15 日	西条地方局伊予三島出張所に旅券窓口開設
3 . 1 . 17	多国籍軍のイラクへの武力行使開始
3 . 2 . 28	湾岸戦争の終結
3 . 4 . 1	北朝鮮が外務大臣の指定地域から外れる
4 . 11 . 1	改正旅券法施行 ・旅券手数料改正 (例: 数次旅券 8,000円→10,000円) ・旅券冊子が小型化される (表紙 赤色→紺色、ページ数 24→32)
6 . 9 . 4	関西国際空港開港
7 . 4 . 4	松山空港に国際定期航空路線が開設される (松山-ソウル間、週3便)
7 . 11 . 1	改正旅券法施行 ・10年有効旅券の発行 (20歳以上に限る、表紙 えんじ色、手数料 15,000円) ・子供の併記制度廃止 ・12歳未満の子供の手数料減額 (5,000円)
9 . 7 . 1	中国への香港返還
10 . 2 . 20	「旅券の日」制定 (海外旅券規則制定 120周年)
10 . 4 . 1	改正旅券法施行 ・押印の原則的廃止 ・申請書 1 通化
11 . 3 . 1	審査処理期間の短縮 ・本庁 (新規) 6日間→5日間 ・地方機関 (新規) 11日間→10日間
11 . 12 . 20	中国へのマカオ返還
12 . 4 . 1	地方分権一括法の施行 (機関委任事務から法定受託事務への移行)
12 . 4 . 1	改正旅券法施行 ・長音 (OH) 表記の実施
12 . 12 . 11	本庁窓口が愛媛県県民文化会館へ移転
13 . 2 . 9	愛媛県立宇和島水産高校水産実習船「えひめ丸」沈没事故
13 . 4 . 1	新査証欄増補用紙の導入 (ページ数24→40)
13 . 8 . 1	地方局各出張所及び県内各市町村で申請書の配付開始
13 . 9 . 11	米国で同時多発テロ発生
14 . 4 . 1	西条地方局伊予三島出張所廃止 (西条地方局伊予三島庁舎で引き続き旅券業務実施)
14 . 10 . 1	パスポートセンターにおける毎週火曜日、木曜日の業務時間を19時まで延長
15 . 3	中国、東南アジアを中心にSARS (重症急性呼吸器症候群) の感染拡大が深刻化
15 . 3 . 20	イラク戦争勃発
15 . 4 . 21	旅券申請における住民基本台帳ネットワークシステムの利用開始
15 . 8 . 25	住民基本台帳ネットワークシステムの第2次稼働開始 (住民基本台帳カードの交付、住民票の写しの広域交付)
15 . 11 . 21	本県と米国ハワイ州が姉妹提携に調印
16 . 3 . 29	旅券電子申請システム運用開始
16 . 4 . 1	西条地方局伊予三島庁舎を西条地方局四国中央庁舎と改称
16 . 7 . 15	松山空港に2番目の国際定期航空路線 (松山-上海間、週2便) が開設
16 . 12 . 26	スマトラ沖地震に起因するインド洋大津波発生

平成 17 年 6 月 10 日	改正旅券法公布
17 . 12 . 10	改正旅券法一部施行 ・旅券犯罪に対する罰則の強化
18 . 3 . 20	改正旅券法施行 ・IC旅券の導入 ・旅券手数料改正 10年 15,000円→16,000円 5年 10,000円→11,000円 ・旅券再発給制度の廃止（紛失等届出制度の施行） ・旅券事務の市区町村再委託施行
18 . 4 . 1	審査処理期間の短縮 ・本庁（新規） 5日間→4日間 ・地方機関（新規） 10日間→8日間
18 . 9 . 30	旅券電子申請システム運用停止
20 . 2 . 1	一般旅券発給申請書様式改正（規則改正） 表記の例外の緩和 居所申請対象者の基準の緩和
20 . 4 . 1	地方局再編統合（東予地方局の本局・今治支局・四国中央庁舎、 南予地方局の本局・八幡浜支局で引き続き旅券業務実施）
20 . 9 . 15	リーマン・ブラザーズ破綻、世界的な金融危機発生
20 . 10 . 6	東予・南予地区市町及び久万高原町（15市町）へ旅券事務（申請受理・旅券交付） を権限移譲（当該各市町に旅券窓口開設） 地方局窓口閉鎖
21 . 3 . 1	郵便はがきの廃止（規則改正）
21 . 4 . 29	WHOが新型インフルエンザ（H1N1）の警戒水準を引き上げ
21 . 6 . 1	一般旅券発給申請書様式改正（規則改正）
21 . 6 . 11	WHOが新型インフルエンザの地球規模の感染拡大を宣言
22 . 8 . 20	愛媛県民文化会館内の県パスポートセンター（本庁窓口）を閉鎖
22 . 8 . 23	中予地区5市町（久万高原町を除く）へ旅券事務（申請受理・旅券交付）を権限 移譲（当該各市町に旅券窓口開設）し、全20市町への権限移譲が完了 （審査処理期間 松山市（新規）6日間、19市町（新規）8日間） フジグラン松山別棟に愛媛県特別旅券窓口（国際交流課別室）を開設
23 . 2 . 22	ニュージーランドで地震。語学学校が倒壊し、邦人を含む各国の留学生が犠牲
23 . 3 . 11	東北地方太平洋沖地震に起因する大津波、福島第一原発事故等が発生（東日本 大震災）
23 . 6 . 1	審査処理期間の短縮 ・松山市（新規） 6日間→5日間 ・19市町（新規） 8日間→7日間 早期発給の対象に観光旅行を追加（条件有り）
23 . 6 . 8	東日本大震災により自宅が滅失・損壊するなどしてパスポートが紛失等した場合、 紛失等したパスポートの残存有効期間を限度とする震災特例旅券を国及び県の手 数料なしで発行する特例措置（東日本大震災の被災者に係る一般旅券の発給の特 例に関する法律）が施行
23 . 8 . 17	一般旅券発給申請書様式改正（規則改正）

24年	5月	21日	本人確認書類の改正（規則改正）
24.	9.	11	尖閣諸島国有化
25.	3.	18	新旅券発給管理システムへの移行
25.	3.	31	震災特例旅券の受付終了
26.	3.	20	改正旅券法施行 ・記載事項の訂正の廃止 ・記載事項変更旅券の導入（手数料 6,000円）
28.	1.	1	身元確認書類として「個人番号カード」を追加
28.	1.	4	在外公館でダウンロード申請書の先行運用開始
29.	9.	1	国内でダウンロード申請書の試験運用実施（～29.11.10） （愛媛県：1ヶ月間 29.10.2～29.10.31）
30.	10.	1	国内でダウンロード申請書による受付を開始