

発生動向の概況

今回は年末年始の医療機関の休診に伴い、多くの疾患で一時的に報告数が減少しています。

インフルエンザの定点当たり報告数は、第 51 週の 0.9 人から第 52 週 1.8 人、第 1 週 1.5 人と増加し、流行開始の目安とされる定点当たり 1.0 人を超えました。迅速検査の結果は A 型が主流となっています。今後、学校等の集団生活が再開されるため、県内全域で患者数の大幅な増加が予想されます。感染拡大防止のため、手洗いやうがいの励行はもとより、症状のある方は『咳エチケット』に努めてください。

感染性胃腸炎の定点当たり報告数は、第 49 週の 31.8 人をピークに、第 52 週 16.6 人、第 1 週 6.6 人と減少しています。ほとんどの保健所で減少していますが、宇和島保健所は第 48 週以降横ばいです。病原体は、11 月以降、ノロウイルスが高率に検出されています(次頁「病原体検出情報」参照)。依然として患者数の多い状態が続いていますので、食事の前やトイレの後は液体せっけんを使った手洗いをしっかりと行い、患者のおう吐物やふん便を処理する際には、使い捨ての手袋、マスクを着用し、今後も、引き続き感染予防を心がけてください。

- 咳エチケットを心がけましょう ○
インフルエンザの流行が始まりました。感染拡大の防止のため、『咳エチケット』を心がけましょう。
- 咳・くしゃみが出る時は、他の人につつさないためにマスクを着用しましょう。マスクを持っていない場合は、ティッシュなどで口と鼻を押さえ、他の人から顔をそむけて 1m 以上離れましょう。
 - 鼻汁・痰などを含んだティッシュはすぐにゴミ箱に捨てましょう。
 - 咳をしている人にマスクの着用をお願いしましょう。

県内での感染症発生状況

全数把握感染症

二類感染症 : 結核 5 例

五類感染症 : ウイルス性肝炎 1 例 (B 型)

*その他、第 51 週分として、アメーバ赤痢 (腸管アメーバ症) 1 例の届出がありました。

定点把握感染症 (数字は最新週の定点当たり報告数)

| 疾病名 | 愛媛県推移 | 県内の傾向 |
|------------|-------|------------------------------------|
| インフルエンザ | 1.5 | 流行開始の目安とされる定点当たり 1.0 人を超え、増加傾向。 |
| RS ウイルス感染症 | 1.0 | 多発が続いていた今治保健所で減少。宇和島保健所で増加傾向。 |
| A 群溶レン菌咽頭炎 | 1.1 | 中予保健所で減少。西条保健所はやや増加。 |
| 感染性胃腸炎 | 6.6 | 宇和島保健所を除く県内全域で減少。依然として患者数は多い。 |
| 水痘 | 2.2 | 11 月中旬以降、患者数が多いまま横ばい。中予地区と南予地区で多い。 |

解析評価委員のコメントから

インフルエンザ : 少しずつ増えてきています。親からの家族内発症もみられ、学校が始まったので小児は増えそうです。ほとんど A 型ですが、まれに B 型も出ています。(東予)

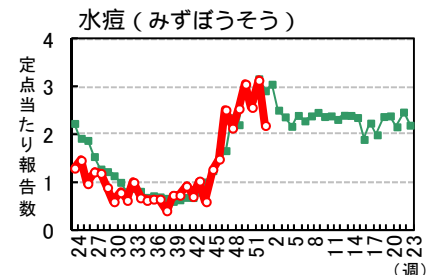
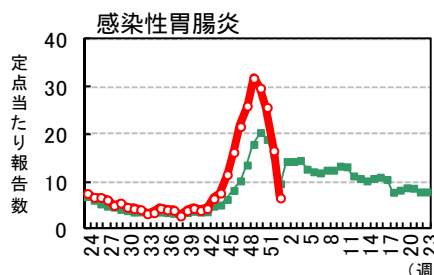
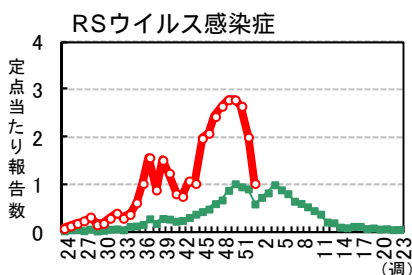
年末は A、B 両型が見られていましたが、年始は A 型を中心に見られています。散発例がほとんどで、集団発生はありません。(中予)

当院小児科ではまだ 1 例のみですが、A 型が増加しています。(南予)

RS ウイルス感染症 : 入院例が急増しました。(南予)

感染性胃腸炎 : まだみられますが、減少してきました。(東予) 減少傾向ですが、引き続き見られます。(中予) 第 1 週になりややピークを過ぎた印象です。依然口タは目立ちません。(南予)

過去 30 週の動向 (○ : 過去 30 週の動向、● : 過去 10 年の平均)



(注) 本情報での患者数は届出医療機関所在の保健所単位での集計で、患者の住所によるものではありません。感染症情報に関するご意見、ご質問は eikanken@pref.ehime.jp までお願い致します。

病原体検出情報

平成 25 年 1 月 8 日現在

12 月下旬に、四国中央地区で採取されたインフルエンザ患者検体から、インフルエンザウイルス A 香港型が 1 例検出されています。その他の呼吸器疾患では、12 月中旬から下旬に下気道炎患者検体から RS ウイルスが 2 例検出されました。また、11 月下旬から 12 月に下気道炎(5 名)及び急性脳脊髄炎(1 名)患者検体からエンテロ様ウイルスが 4 例、アデノ様ウイルスが 2 例検出され、現在同定中です。

感染性胃腸炎では、12 月に採取された検体(39 例)から、ノロウイルスが 20 例(GII が 19 例、GI が 1 例)、サポウイルスが 5 例、下痢原性大腸菌が 3 例検出されました。11 月以降、感染性胃腸炎からのノロウイルス検出数が多くなっていますのでご注意ください。

なお、11 月から 12 月に検出されたノロウイルスの遺伝子解析を行った結果、大部分は現在全国的に流行しているノロウイルス GII.4 2012 変異株でした。

過去 5 週 検出病原体

(11 月 26 日以降採取検体)

| 週 | 採取期間 | 発生地区 | 臨床診断名 | 検出病原体 | 検体 | 例数 |
|----|-------------|------|-----------------|---------|---------|---------|
| 48 | 11/26~12/2 | 松山市 | 感染性胃腸炎 | 下痢原性大腸菌 | 糞便 | 1 |
| | | | | ノロ | 糞便 | 4 |
| | | | 流行性耳下腺炎 下気道炎 | サポ | 糞便 | 1 |
| | | | | ムンプス | 咽頭ぬぐい液 | 1 |
| 49 | 12/3~12/9 | 松山市 | 感染性胃腸炎 | RS | 咽頭ぬぐい液 | 2 |
| | | | | 下痢原性大腸菌 | 糞便 | 3 |
| | | | 下気道炎 | ノロ | 糞便 | 7 |
| | | | | サポ | 糞便 | 1 |
| 50 | 12/10~12/16 | 四国中央 | 感染性胃腸炎 | RS | 咽頭ぬぐい液 | 3 |
| | | | | ノロ | 糞便 | 1 |
| | | 松山市 | 感染性胃腸炎 | サポ | 糞便 | 3 |
| | | | | ノロ | 糞便 | 4 |
| | | | 発疹症・不明発疹症 | サポ | 糞便 | 1 |
| | | | | A群溶レン菌 | 咽頭ぬぐい液 | 1 |
| 51 | 12/17~12/23 | 四国中央 | 感染性胃腸炎 | ノロ | 糞便 | 1 |
| | | | | 松山市 | 感染性胃腸炎 | ノロ |
| | | 松山市 | 下気道炎 | RS | | 咽頭ぬぐい液 |
| | | | | 四国中央 | インフルエンザ | インフルA香港 |

月別病原体検出結果

臨床診断別検出結果 (2012 年 10 月以降採取検体)

| 検出病原体 | 検体採取月 | | | | | | 合計 | |
|-------|-----------|----|---|----|----|----|-----|----|
| | 7 | 8 | 9 | 10 | 11 | 12 | | |
| ウイルス | コクサッキーA4 | 1 | | | | | 1 | |
| | コクサッキーA9 | 1 | | | | 2 | 3 | |
| | コクサッキーA12 | | 1 | | | | 1 | |
| | コクサッキーA16 | | | 1 | 1 | | 2 | |
| | コクサッキーB5 | | | 2 | | | 2 | |
| | エコー 7 | 3 | | 1 | 1 | | 5 | |
| | エコー 9 | 8 | | | | | 8 | |
| | エンテロ 68 | | 1 | | | | 1 | |
| | ライノ | 2 | | | 1 | | 3 | |
| | インフルA香港 | | | | | 1 | 1 | 2 |
| | RS | | 1 | 3 | 5 | 5 | 5 | 19 |
| | ムンプス | 2 | | 1 | 1 | 1 | | 5 |
| | ノロ | | | | 1 | 20 | 20 | 41 |
| | サポ | 10 | 1 | | 2 | 5 | 5 | 23 |
| アデノ | 1 | | 1 | | | | 2 | |
| アデノ 5 | | | | | 1 | | 1 | |
| ウイルス計 | 28 | 4 | 9 | 12 | 35 | 31 | 119 | |
| 細菌 | 下痢原性大腸菌 | 4 | 1 | | 3 | 2 | 3 | 13 |
| | サルモネラ O8 | 1 | | | | | | 1 |
| | サルモネラ O9 | | 2 | | | | | 2 |
| | カンピロバクター | 1 | | | | | | 1 |
| | A群溶レン菌 | | | | | | 1 | 1 |
| 細菌計 | 6 | 3 | | 3 | 2 | 4 | 18 | |

| 検出病原体 | インフルエンザ | RSウイルス感染症 | 感染性胃腸炎 | 手足口病 | 流行性耳下腺炎 | 下気道炎 | 上気道炎 | 不明熱 | 発疹症・不明発疹症 | 合計 |
|-----------|---------|-----------|--------|------|---------|------|------|-----|-----------|----|
| コクサッキーA9 | | | | | | 2 | | | | 2 |
| コクサッキーA16 | | | | | | | | 1 | 1 | 1 |
| エコー 7 | | | | | | | | 1 | 1 | 1 |
| ライノ | | | | 1 | | | | | | 1 |
| インフルA香港 | 2 | | | | | | | | | 2 |
| RS | | 1 | | | | 12 | 2 | | | 15 |
| ムンプス | | | | | 2 | | | | | 2 |
| ノロ | | | 41 | | | | | | | 41 |
| サポ | | | 12 | | | | | | | 12 |
| アデノ 5 | | | | | | 1 | | | | 1 |
| ウイルス計 | 2 | 1 | 53 | 1 | 2 | 15 | 2 | 1 | 1 | 78 |
| 下痢原性大腸菌 | | | 8 | | | | | | | 8 |
| A群溶レン菌 | | | | | | | | | 1 | 1 |
| 細菌計 | | | 8 | | | | | | 1 | 9 |

愛媛県 定点把握五類感染症 2013年

第 1 週 (2012.12.31 ~ 2013.1.6)

| 患者報告数 | インフルエンザ定点 | | | 小児科定点 | | | | | | | | | | 眼科定点 | | 基幹定点 | | | | | 四国中央 西 条 今 治 松 山 市 中 予 八 幡 浜 宇 和 島 | | | | | | |
|---------------------|---------------------|--------|--------|-----------|-------|-----|------------|--------|----|------|-------|--------|-----|---------|---------|----------|---------|-----------|--------|-----------|--|------------|----------------|-------|-------|-----|--|
| | インフルエンザ | 1) | | RSウイルス感染症 | 咽頭結膜熱 | 咽頭炎 | A群溶血性レンサ球菌 | 感染性胃腸炎 | 水痘 | 手足口病 | 伝染性紅斑 | 突発性発しん | 百日咳 | ヘルパンギーナ | 流行性耳下腺炎 | 急性出血性結膜炎 | 流行性角結膜炎 | 2) 細菌性髄膜炎 | 無菌性髄膜炎 | マイコプラズマ肺炎 | | 3) クラミジア肺炎 | 1) インフルエンザ(入院) | | | | |
| | | 迅速検査A型 | 迅速検査B型 | | | | | | | | | | | | | | | | | | | | | | | | |
| 四国中央 | 16 | 16 | | 4 | | 1 | 25 | 4 | | | | | | | | - | - | | | 1 | | | 四国中央 | | | | |
| 西 条 | 27 | 18 | 2 | 2 | | 18 | 14 | 6 | | | | | | | | | 1 | | | | | 2 | 西 条 | | | | |
| 今 治 | 7 | 7 | | 7 | | | 15 | 2 | | | 2 | 2 | | 1 | 2 | | 5 | | | | | | 今 治 | | | | |
| 松 山 市 | 11 | 6 | 2 | 8 | | 4 | 72 | 34 | 2 | 1 | 3 | | | | 4 | | 3 | | | | | | 松 山 市 | | | | |
| 中 予 | 8 | 1 | | 3 | | 12 | 39 | 12 | | | 6 | | | | | | | | | | | | 中 予 | | | | |
| 八 幡 浜 | 9 | 6 | | 3 | | 1 | 31 | 12 | | | 1 | | | | | | 2 | | | | | | 八 幡 浜 | | | | |
| 宇 和 島 | 14 | 14 | | 11 | | 6 | 49 | 11 | | | | | | | | | | | 2 | | | | 宇 和 島 | | | | |
| 愛 媛 県 | 92 | 68 | 4 | 38 | | 42 | 245 | 81 | 2 | 3 | 12 | | | 1 | 6 | | 11 | | | 3 | | 2 | 愛 媛 県 | | | | |
| 1週前 | 108 | 60 | 18 | 74 | 4 | 66 | 613 | 116 | 5 | 8 | 23 | | | 4 | 11 | | 10 | | | 2 | | 3 | 1週前 | | | | |
| 2週前 | 54 | 35 | 5 | 98 | 3 | 92 | 951 | 95 | 5 | 9 | 18 | | | 3 | 15 | | 7 | | | 7 | | 1 | 2週前 | | | | |
| 3週前 | 30 | 26 | | 103 | 4 | 81 | 1101 | 113 | 4 | 8 | 23 | | | 7 | 12 | | 9 | | | 4 | | 1 | 3週前 | | | | |
| 年 齢 別 | 0-5ヶ月 | | | 8 | | | | 2 | 1 | | | | | | | | | | | 1 | | | 0 | | | | |
| | 6-11ヶ月 | 3 | 2 | | 7 | | 9 | 3 | | | | | | | | | | | | 1 | | | 1-4 | | | | |
| | 1 | 4 | 3 | | 12 | | 4 | 29 | 21 | | | | | | | | | | | | | | 5-9 | | | | |
| | 2 | 2 | | 5 | | 1 | 29 | 9 | 1 | | | | | | | | | | | | | | 10-14 | | | | |
| | 3 | 2 | 2 | 5 | | 2 | 25 | 9 | | | | | | | | | | | | | | | 15-19 | | | | |
| | 4 | | | 1 | | 6 | 23 | 15 | | | | | | | | 3 | | | | | | | 20-24 | | | | |
| | 5 | 1 | 1 | | | 6 | 14 | 10 | | | | | | | | | | | | | | | 25-29 | | | | |
| | 6 | 7 | 5 | 1 | | 5 | 14 | 7 | | | | | | | | | | | | | 1 | | 30-34 | | | | |
| | 7 | 1 | 1 | | | 1 | 13 | | | | | | | | | | | | | | | | 35-39 | | | | |
| | 8 | 2 | 1 | | | 2 | 12 | 1 | | | | 1 | | | | | | | | | | | 40-44 | | | | |
| | 9 | 1 | | | | 5 | 11 | 2 | | | | 1 | | | | | | | | | | | 45-49 | | | | |
| | 10-14 | 7 | 5 | | | 2 | 32 | 2 | | | | 1 | | | | | 1 | | | | | | 50-54 | | | | |
| | 15-19 | 4 | 3 | 1 | | 1 | 13 | | | | | | | | | | | | | | | | 55-59 | | | | |
| | 20-29 ⁴⁾ | 14 | 8 | | | 7 | 21 | | | | | | | | | | | | | | | | 2 | 60-64 | | | |
| | 30-39 | 13 | 12 | | | | | | | | | | | | | | | | | | | | | 4 | 65-69 | | |
| | 40-49 | 12 | 11 | | | | | | | | | | | | | | | | | | | | | | 2 | 70- | |
| 50-59 | 7 | 4 | 2 | | | | | | | | | | | | | | | | | | | | | 2 | | | |
| 60-69 | 4 | 4 | | | | | | | | | | | | | | | | | | | | | | | 1 | | |
| 70-79 ⁵⁾ | 3 | 3 | | | | | | | | | | | | | | | | | | | | | | | 2 | | |
| 80- | 5 | 3 | | | | | | | | | | | | | | | | | | | | | | | | 2 | |

定点当たり報告数

| | | | | | | | | | | | | | | | | | | | | | | | |
|-------|-----|---|---|-----|--|-----|------|-----|----|----|-----|--|--|----|----|---|-----|--|--|-----|--|-----|-------|
| 四国中央 | 3.2 | - | - | 1.3 | | .3 | 8.3 | 1.3 | | | | | | | | - | - | | | 1.0 | | | 四国中央 |
| 西 条 | 2.7 | - | - | .3 | | 3.0 | 2.3 | 1.0 | | | | | | | | | | | | | | 2.0 | 西 条 |
| 今 治 | .9 | - | - | 1.4 | | | 3.0 | .4 | | .4 | .4 | | | .2 | .4 | | 5.0 | | | | | | 今 治 |
| 松 山 市 | .6 | - | - | .7 | | .4 | 6.5 | 3.1 | .2 | .1 | .3 | | | | .4 | | 1.0 | | | | | | 松 山 市 |
| 中 予 | 1.1 | - | - | .8 | | 3.0 | 9.8 | 3.0 | | | 1.5 | | | | | | | | | | | | 中 予 |
| 八 幡 浜 | 1.3 | - | - | .8 | | .3 | 7.8 | 3.0 | | | .3 | | | | | | | | | | | | 八 幡 浜 |
| 宇 和 島 | 2.0 | - | - | 2.8 | | 1.5 | 12.3 | 2.8 | | | | | | | | | | | | 2.0 | | | 宇 和 島 |
| 愛 媛 県 | 1.5 | - | - | 1.0 | | 1.1 | 6.6 | 2.2 | .1 | .1 | .3 | | | .0 | .2 | | 1.4 | | | .5 | | .3 | 愛 媛 県 |

- 1) 鳥インフルエンザ及び新型インフルエンザ等感染症を除く。 2) 髄膜炎菌性髄膜炎は除く。 3) オウム病を除く。
 4) 小児科定点疾患については20歳以上の全患者数を"20-29"に計上。 5) 眼科定点疾患については70歳以上の全患者数を"70-79"に計上。
 *インフルエンザ患者のうち、迅速検査の結果が報告されたもののみ集計(A型・B型の合計数は必ずしも患者数と一致しませんのでご注意ください)。

(参考) 保健所別定点数

| 定 点 数 | 愛媛県 | 四国中央 | 西 条 | 今 治 | 松山市 | 中 予 | 八幡浜 | 宇和島 |
|-----------|-----|------|-----|-----|-----|-----|-----|-----|
| インフルエンザ定点 | 61 | 5 | 10 | 8 | 17 | 7 | 7 | 7 |
| 小児科定点 | 37 | 3 | 6 | 5 | 11 | 4 | 4 | 4 |
| 眼科定点 | 8 | - | 1 | 1 | 3 | 1 | 1 | 1 |
| 基幹定点 | 6 | 1 | 1 | 1 | - | 1 | 1 | 1 |

注) 表中の報告数は1月9日集計分であり、その後の報告数は次週以降に反映されます。

愛媛県 定点把握五類感染症 2012年

第 52 週 (2012.12.24 ~ 12.30)

| 患者報告数 | インフルエンザ定点 | | | 小児科定点 | | | | | | | | | | 眼科定点 | | 基幹定点 | | | | | 四国中央 西 条 今 治 松 山 市 中 予 八 幡 浜 宇 和 島 | | |
|---------------------|-----------|--------|--------|-----------|-------|-----|------------|--------|----|------|-------|--------|-----|---------|---------|----------|---------|-----------|--------|-----------|--|------------|----------------|
| | インフルエンザ | 1) | | RSウイルス感染症 | 咽頭結膜熱 | 咽頭炎 | A群溶血性レンサ球菌 | 感染性胃腸炎 | 水痘 | 手足口病 | 伝染性紅斑 | 突発性発しん | 百日咳 | ヘルパンギーナ | 流行性耳下腺炎 | 急性出血性結膜炎 | 流行性角結膜炎 | 2) 細菌性髄膜炎 | 無菌性髄膜炎 | マイコプラズマ肺炎 | | 3) クラミジア肺炎 | 1) インフルエンザ(入院) |
| | | 迅速検査A型 | 迅速検査B型 | | | | | | | | | | | | | | | | | | | | |
| 四国中央 | 22 | 19 | | 4 | | | 43 | 7 | | | | | | | | - | - | | | 2 | | | 四国中央 |
| 西 条 | 21 | 17 | | 9 | | 3 | 78 | 11 | 1 | | 4 | | | 2 | | | | | | | | 2 | 西 条 |
| 今 治 | | | | 23 | | 3 | 57 | 3 | | 2 | 5 | | | | 1 | | | | | | | | 今 治 |
| 松 山 市 | 34 | 8 | 13 | 19 | 4 | 12 | 262 | 49 | 3 | 3 | 8 | | 1 | 9 | | 3 | - | - | - | - | - | - | 松 山 市 |
| 中 予 | 11 | 4 | 4 | 7 | | 35 | 65 | 15 | 1 | | 2 | | 1 | 1 | | | | | | | | | 中 予 |
| 八 幡 浜 | 19 | 11 | 1 | 8 | | 5 | 64 | 10 | | | 1 | | | | | 1 | | | | | | | 八 幡 浜 |
| 宇 和 島 | 1 | 1 | | 4 | | 8 | 44 | 21 | | 3 | 3 | | | | | | | | | | | | 宇 和 島 |
| 愛 媛 県 | 108 | 60 | 18 | 74 | 4 | 66 | 613 | 116 | 5 | 8 | 23 | | 4 | 11 | | 10 | | | | 2 | | 3 | 愛 媛 県 |
| 1週前 | 54 | 35 | 5 | 98 | 3 | 92 | 951 | 95 | 5 | 9 | 18 | | 3 | 15 | | 7 | | | | 7 | | 1 | 1週前 |
| 2週前 | 30 | 26 | | 103 | 4 | 81 | 1101 | 113 | 4 | 8 | 23 | | 7 | 12 | | 9 | | | | 4 | | 1 | 2週前 |
| 3週前 | 11 | 10 | | 103 | 4 | 84 | 1178 | 94 | 8 | 5 | 29 | | 4 | 17 | 1 | 11 | | | | 5 | | 2 | 3週前 |
| 0-5ヶ月 | | | | 16 | | | 1 | | | | | | | | | | | | | | | | 0 |
| 6-11ヶ月 | | | | 17 | | | 16 | 7 | | | | | | | | | | | | | | | 1-4 |
| 1 | 7 | 1 | 3 | 18 | 2 | | 89 | 17 | 2 | | 13 | | 2 | 1 | | | | | | | | 1 | 5-9 |
| 2 | 4 | 2 | 1 | 12 | | 3 | 69 | 30 | 1 | 1 | 1 | | | 2 | | 1 | | | | | | | 10-14 |
| 3 | 7 | 5 | | 6 | 1 | 6 | 59 | 20 | 1 | 1 | 1 | | 1 | 1 | | 1 | | | | | | | 15-19 |
| 4 | 6 | 3 | | 3 | | 8 | 66 | 16 | | | 2 | | | 1 | | | | | | | | | 20-24 |
| 5 | 3 | 1 | 2 | 1 | | 7 | 50 | 7 | | 1 | 1 | | | 2 | | | | | | 1 | | | 25-29 |
| 6 | 6 | 4 | 1 | 1 | | 16 | 40 | 12 | | 1 | 1 | | | 3 | | | | | | | | | 30-34 |
| 7 | 10 | 7 | 1 | | | 8 | 31 | 4 | | 1 | | | | 2 | | | | | | | | | 35-39 |
| 8 | 10 | 5 | 3 | | 1 | 4 | 16 | 1 | | | | | | 2 | | | | | | | | | 40-44 |
| 9 | 6 | 2 | 2 | | | 3 | 31 | | 1 | | | | | | | | | | | | | | 45-49 |
| 10-14 | 26 | 17 | 2 | | | 9 | 75 | 2 | | 1 | | | | | | 1 | | | | | | | 50-54 |
| 15-19 | 3 | 2 | | | | 1 | 13 | | | | | | | | | | | | | | | | 55-59 |
| 20-29 ⁴⁾ | 5 | 1 | 2 | | | 1 | 57 | | | | | | | | | 1 | | | | | | 1 | 60-64 |
| 30-39 | 3 | 2 | | | | | | | | | | | | | | | 2 | | | | | | 65-69 |
| 40-49 | 9 | 6 | 1 | | | | | | | | | | | | | 1 | | | | | | 1 | 70- |
| 50-59 | | | | | | | | | | | | | | | | | | | | | | | |
| 60-69 | 3 | 2 | | | | | | | | | | | | | | 3 | | | | | | | |
| 70-79 ⁵⁾ | | | | | | | | | | | | | | | | | | | | | | | |
| 80- | | | | | | | | | | | | | | | | | | | | | | | |

年齢別(基幹定点疾患)

定点当たり報告数

| | | | | | | | | | | | | | | | | | | | | | | | |
|-------|-----|---|---|-----|----|-----|------|-----|----|----|-----|--|----|----|---|-----|--|--|--|-----|---|-----|-------|
| 四国中央 | 4.4 | - | - | 1.3 | | | 14.3 | 2.3 | | | | | | | - | - | | | | 2.0 | | | 四国中央 |
| 西 条 | 2.1 | - | - | 1.5 | | .5 | 13.0 | 1.8 | .2 | | .7 | | .3 | | | 2.0 | | | | | | 2.0 | 西 条 |
| 今 治 | | - | - | 4.6 | | .6 | 11.4 | .6 | | .4 | 1.0 | | | .2 | | 4.0 | | | | | | | 今 治 |
| 松 山 市 | 2.0 | - | - | 1.7 | .4 | 1.1 | 23.8 | 4.5 | .3 | .3 | .7 | | .1 | .8 | | 1.0 | | | | - | - | - | 松 山 市 |
| 中 予 | 1.6 | - | - | 1.8 | | 8.8 | 16.3 | 3.8 | .3 | | .5 | | .3 | .3 | | | | | | | | | 中 予 |
| 八 幡 浜 | 2.7 | - | - | 2.0 | | 1.3 | 16.0 | 2.5 | | | .3 | | | | | 1.0 | | | | | | 1.0 | 八 幡 浜 |
| 宇 和 島 | .1 | - | - | 1.0 | | 2.0 | 11.0 | 5.3 | | | .8 | | | | | | | | | | | | 宇 和 島 |
| 愛 媛 県 | 1.8 | - | - | 2.0 | .1 | 1.8 | 16.6 | 3.1 | .1 | .2 | .6 | | .1 | .3 | | 1.3 | | | | .3 | | .5 | 愛 媛 県 |

- 1) 鳥インフルエンザ及び新型インフルエンザ等感染症を除く。 2) 髄膜炎菌性髄膜炎を除く。 3) オウム病を除く。
 4) 小児科定点疾患については20歳以上の全患者数を"20-29"に計上。 5) 眼科定点疾患については70歳以上の全患者数を"70-79"に計上。
 *インフルエンザ患者のうち、迅速検査の結果が報告されたもののみ集計(A型・B型の合計数は必ずしも患者数と一致しませんのでご注意ください)。

(参考) 保健所別定点数

| 定 点 数 | 愛媛県 | 四国中央 | 西 条 | 今 治 | 松山市 | 中 予 | 八幡浜 | 宇和島 |
|-----------|-----|------|-----|-----|-----|-----|-----|-----|
| インフルエンザ定点 | 61 | 5 | 10 | 8 | 17 | 7 | 7 | 7 |
| 小児科定点 | 37 | 3 | 6 | 5 | 11 | 4 | 4 | 4 |
| 眼科定点 | 8 | - | 1 | 1 | 3 | 1 | 1 | 1 |
| 基幹定点 | 6 | 1 | 1 | 1 | - | 1 | 1 | 1 |

注) 表中の報告数は1月8日集計分であり、その後の報告数は次週以降に反映されます。

愛媛県 全数把握感染症 第52、1週 (2012.12.24 ~ 2013.1.6)

| 類型 | 二類 | | 三類感染症 | | | | | 四類感染症 | | | | | | | | | | | | | | 五類感染症 | | | | | | | | | | | | | | | | | | | | | | | | | | | |
|-----------|------|-----------|-------|--------|----------|----------------|---------|----------|---------|---------|-------------|---------|--------|--------|---------------|-------------|-----------|----------|-----------|----------|-----------|------------|----------|----------|---------|------------|-------------|-----------|-----------------------------|---------|----------------|------------------|-------------------|---------------|-----------|-------------|---------------|--------|---------|-------------------------|---------------------|-----------|-----------|--|---|---|---|--|--|
| | 疾病名 | (1)急性灰白髄炎 | (2)結核 | (1)コレラ | (2)細菌性赤痢 | (3)腸管出血性大腸菌感染症 | (4)腸チフス | (5)パラチフス | (1)E型肝炎 | (3)A型肝炎 | (4)エキノコックス症 | (6)オウム病 | (8)回帰熱 | (10)Q熱 | (12)コクシジオイデス症 | (18)チクングニア熱 | (19)つつが虫病 | (20)デング熱 | (24)日本紅斑熱 | (25)日本脳炎 | (29)ブルセラ症 | (33)ポツリヌス症 | (34)マラリア | (36)ライム病 | (39)類鼻疽 | (40)レジオネラ症 | (41)レプトスピラ症 | (1)アメーバ赤痢 | (2)ウィルス性肝炎 (E型及びA型肝炎を除く) | (3)急性脳炎 | (4)クリプトスポリジウム症 | (5)クロイツフェルト・ヤコブ病 | (6)劇症型溶血性レンサ球菌感染症 | (7)後天性免疫不全症候群 | (8)ジアルジア症 | (9)髄膜炎菌性髄膜炎 | (10)先天性風しん症候群 | (11)梅毒 | (12)破傷風 | (13)パンコマイシン耐性黄色ブドウ球菌感染症 | (14)パンコマイシン耐性腸球菌感染症 | (14-2)風しん | (14-3)麻しん | | | | | | |
| 第52・1週報告数 | 愛媛県 | | 5 | | | | | | | | | | | | | | | | | | | | | | | | | | 1 | | | | | | | | | | | | | | | | | | | | |
| | 保健所別 | 四国中央 | | | | | | | | | | | | | | | | | | | | | | | | | | | | | | | | | | | | | | | | | | | | | | | |
| | | 西条 | | | | | | | | | | | | | | | | | | | | | | | | | | | | 1 | | | | | | | | | | | | | | | | | | | |
| | | 今治 | | 1 | | | | | | | | | | | | | | | | | | | | | | | | | | | | | | | | | | | | | | | | | | | | | |
| | | 松山市 | | 1 | | | | | | | | | | | | | | | | | | | | | | | | | | | | | | | | | | | | | | | | | | | | | |
| | | 中予 | | 1 | | | | | | | | | | | | | | | | | | | | | | | | | | | | | | | | | | | | | | | | | | | | | |
| | | 八幡浜 | | 1 | | | | | | | | | | | | | | | | | | | | | | | | | | | | | | | | | | | | | | | | | | | | | |
| 宇和島 | | 1 | | | | | | | | | | | | | | | | | | | | | | | | | | | | | | | | | | | | | | | | | | | | | | | |
| 週推移 | 愛媛 | 1週 | | 1 | | | | | | | | | | | | | | | | | | | | | | | | | | | | | | | | | | | | | | | | | | | | | |
| | | 52週 | | 4 | | | | | | | | | | | | | | | | | | | | | | | | | | 1 | | | | | | | | | | | | | | | | | | | |
| | | 51週 | | 4 | | | | | | | | | | | | | | | | | | | | | | | | | | 1 | | | | | | | | | | | | | | | | | | | |
| | | 50週 | | 3 | | | 1 | | | | | | | | | | | | | | | | | | | | 1 | | | | | | | | | | | | | | | | | | | | | | |
| 2012年累積数 | 愛媛県 | | 221 | | 3 | 6 | | | 1 | 1 | | | | | | 2 | | 7 | | | | | | | | 5 | 2 | 3 | 1 | | | 3 | 6 | 10 | 2 | | | 3 | 3 | | 3 | 2 | 2 | | | | | | |
| | 保健所別 | 四国中央 | | 14 | | | | | | | | | | | | | | | | | | | | | | | | | | | | | | 1 | | | | | | | | | | | | | | | |
| | | 西条 | | 35 | | | 2 | | | | | | | | | | | | | | | | | | | | | | 1 | 1 | | | | | | | | | 1 | 1 | | 2 | 1 | | | | | | |
| | | 今治 | | 24 | | | 3 | | | | | | | | | | | | | | | | | | | | | | | | | | | | | | | | | | | | | | | | | | |
| | | 松山市 | | 69 | | 2 | | | | | 1 | | | | | | 2 | | 4 | | | | | | | | 3 | | 2 | | | | 2 | 5 | | | | 2 | | | | | | | | | 1 | | |
| | | 中予 | | 18 | | 1 | 1 | | | 1 | | | | | | | | | | | | | | | | | | | | | | | 3 | 2 | 5 | 2 | | | | | | 1 | | | | 1 | | | |
| 八幡浜 | | 26 | | | | | | | | | | | | | | | | | | | | | | | 1 | | | | | | | | | | | | | | | | | | | | | | | | |
| 宇和島 | | 35 | | | | | | | | | | | | | | | | 3 | | | | | | | 1 | 2 | | | | | | | | | | | | | | | | | | | 1 | | 1 | | |

・表中の報告数は医療機関からの届出数を保健所ごとに集計したもので、患者の住所を示すものではありません。
 ・医療機関からの診断日をもとに集計。集計日以降の報告数は、次週以降の累積に反映されます。

(1.9集計)

全国 定点把握感染症 2012年 第51、52週 (2012.12.17 ~ 12.30)

(定点当たり報告数)

| | | 1) インフルエンザ | 小児科定点 | | | | | | | | | | 眼科定点 | | 基幹定点 | | | | | |
|------|-------|---------------|-----------|-------|---------------|--------|------|------|-------|--------|-----|---------|---------|----------|---------|--------------|--------|-----------|---------------|--|
| | | | RSウイルス感染症 | 咽頭結膜熱 | A群溶血性レンサ球菌咽頭炎 | 感染性胃腸炎 | 水痘 | 手足口病 | 伝染性紅斑 | 突発性発しん | 百日咳 | ヘルパンギーナ | 流行性耳下腺炎 | 急性出血性結膜炎 | 流行性角結膜炎 | 2) 細菌性髄膜炎 | 無菌性髄膜炎 | マイコプラズマ肺炎 | 3) クラミジア肺炎 | |
| 51週 | 愛媛県 | .9 | 2.6 | .1 | 2.5 | 25.7 | 2.6 | .1 | .2 | .5 | | .1 | .4 | | .9 | | | 1.2 | | |
| | 近畿県 | 香川県 | .1 | 1.8 | .4 | .8 | 25.3 | 2.0 | .3 | .1 | .3 | | .2 | .0 | | | | .2 | .2 | |
| | | 徳島県 | 1.3 | 6.7 | .1 | 1.8 | 17.7 | 1.5 | .0 | .0 | .8 | | | .2 | | | | | .2 | |
| | | 高知県 | 2.8 | 2.2 | .1 | 1.5 | 18.5 | 3.0 | | .1 | .5 | | .1 | .0 | | .3 | | | 1.4 | |
| | 全 国 | 2.2 | 1.3 | .5 | 2.2 | 17.0 | 2.2 | .4 | .1 | .5 | .0 | .1 | .4 | .0 | .6 | .0 | .0 | .9 | .0 | |
| | 北海道 | 1.5 | 2.7 | 1.0 | 4.0 | 7.0 | 2.5 | .3 | | .3 | .0 | .0 | .1 | | .3 | | | 1.0 | | |
| | 東北 | 1.2 | 1.0 | .4 | 2.3 | 13.7 | 2.7 | .7 | .1 | .5 | .0 | .0 | 1.1 | .0 | .5 | .0 | .0 | 1.9 | .0 | |
| | 関東 | 3.8 | .8 | .5 | 2.4 | 21.4 | 1.9 | .5 | .1 | .5 | .0 | .1 | .3 | .0 | .7 | .1 | .1 | 1.3 | .0 | |
| | 甲信越北陸 | 1.9 | 1.6 | .4 | 3.3 | 17.8 | 2.4 | .5 | .1 | .5 | .0 | .1 | .2 | .0 | .7 | .0 | | 1.0 | .2 | |
| | 東海 | 1.5 | 1.6 | .3 | 1.5 | 16.7 | 1.6 | .0 | .0 | .4 | .0 | .0 | .4 | | .4 | .0 | .1 | .8 | | |
| 近畿 | .7 | 1.9 | .4 | 1.7 | 11.3 | 1.6 | .1 | .0 | .4 | .0 | .0 | .1 | .0 | .3 | | | .5 | .0 | | |
| 中国四国 | 1.4 | 2.0 | .3 | 1.8 | 20.7 | 2.2 | .1 | .1 | .5 | .0 | .1 | .2 | .0 | .4 | | | .0 | .6 | .0 | |
| 九州沖縄 | 2.7 | .7 | .8 | 2.0 | 16.3 | 3.4 | .6 | .0 | .6 | .0 | .1 | .7 | .0 | 1.5 | .0 | .0 | .5 | .0 | | |

(12.26集計)

| | | | | | | | | | | | | | | | | | | | |
|------|-------|-----|-----|-----|------|------|------|-----|----|----|----|----|----|-----|-----|-----|----|-----|----|
| 52週 | 愛媛県 | 1.8 | 2.0 | .1 | 1.8 | 16.6 | 3.1 | .1 | .2 | .6 | | .1 | .3 | | 1.3 | | | .3 | |
| | 近畿県 | 香川県 | .4 | 3.2 | .7 | .3 | 21.0 | 2.0 | .3 | .0 | .5 | | .1 | | | .4 | | .2 | .2 |
| | | 徳島県 | 1.8 | 5.3 | .2 | .9 | 16.3 | 2.1 | | .8 | | .1 | .3 | | .3 | | | .2 | |
| | | 高知県 | 3.3 | 2.0 | .2 | .5 | 17.4 | 3.0 | | .2 | .5 | | .0 | .2 | | 1.0 | | .3 | .3 |
| | 全 国 | 3.3 | 1.2 | .4 | 1.5 | 11.4 | 2.0 | .3 | .1 | .4 | .0 | .0 | .3 | .0 | .5 | .0 | .0 | .9 | .0 |
| | 北海道 | 2.9 | 2.2 | .9 | 2.4 | 5.0 | 2.1 | .2 | .0 | .2 | .0 | .0 | .1 | | .2 | | | .8 | |
| | 東北 | 2.8 | 1.1 | .3 | 1.5 | 8.7 | 2.4 | .5 | .1 | .4 | | .0 | .7 | .0 | .4 | .0 | | 2.2 | .0 |
| | 関東 | 5.8 | .6 | .4 | 1.5 | 13.1 | 1.5 | .4 | .1 | .5 | .0 | .1 | .2 | .0 | .7 | .0 | .1 | 1.2 | .1 |
| | 甲信越北陸 | 3.0 | 1.3 | .4 | 2.6 | 11.9 | 2.4 | .4 | .1 | .3 | .0 | .0 | .2 | | .5 | .0 | .0 | .7 | .1 |
| | 東海 | 2.4 | 1.6 | .3 | 1.2 | 11.2 | 1.6 | .0 | .0 | .3 | .0 | .0 | .4 | | .2 | .0 | .1 | 1.1 | .0 |
| 近畿 | .8 | 1.7 | .3 | 1.1 | 8.2 | 1.7 | .1 | .0 | .3 | .0 | .0 | .1 | .0 | .4 | .0 | .0 | .7 | .1 | |
| 中国四国 | 1.9 | 1.8 | .3 | 1.3 | 15.5 | 2.4 | .1 | .1 | .5 | .0 | .1 | .2 | | .6 | .0 | .0 | .3 | .0 | |
| 九州沖縄 | 3.6 | .7 | .7 | 1.6 | 11.9 | 3.0 | .8 | .0 | .6 | .0 | .1 | .5 | | 1.0 | | .0 | .3 | | |

(1.8集計)

1) 鳥インフルエンザは除く。 2) 髄膜炎菌性髄膜炎は除く。 3) オウム病を除く。

全国 全数把握感染症 2012年 第51、52週 (2012.12.17 ~ 12.30)

| 類 型 疾病名 | 二類 | | 三類感染症 | | | | | 四類感染症 | | | | | | | | | | | | | | 五類感染症 | | | | | | | | | | | | | | | | | | | | | | | |
|------------|------------|-----------|---------|-----------|-----------------|----------|-----------|----------|----------|--------------|----------|---------|---------|----------------|--------------|------------|-----------|------------|-----------|------------|-------------|-----------|-----------|----------|-------------|--------------|-----------------------------|-------------|----------|-----------------|-------------------|--------------------|----------------|------------|--------------|----------------|---------|----------|-----------|----------------------|------------|------------|-----|----|--|
| | (1) 急性灰白髄炎 | (2) 結核 | (1) コレラ | (2) 細菌性赤痢 | (3) 腸管出血性大腸菌感染症 | (4) 腸チフス | (5) パラチフス | (1) E型肝炎 | (3) A型肝炎 | (4) エキノコックス症 | (6) オウム病 | (8) 回帰熱 | (10) Q熱 | (12) コクシジオイデス症 | (18) チクングニア熱 | (19) つつが虫病 | (20) デング熱 | (24) 日本紅斑熱 | (25) 日本脳炎 | (29) ブルセラ症 | (33) ボツリヌス症 | (34) マラリア | (36) ライム病 | (39) 類鼻疽 | (40) レジオネラ症 | (41) レプトスピラ症 | (1) アメーバ赤痢 (E型及びA型肝炎を除く) | (2) ウイルス性肝炎 | (3) 急性脳炎 | (4) クリプトスポリジウム症 | (5) クロイツフェルト・ヤコブ病 | (6) 劇症型溶血性レンサ球菌感染症 | (7) 後天性免疫不全症候群 | (8) ジアルジア症 | (9) 髄膜炎菌性髄膜炎 | (10) 先天性風しん症候群 | (11) 梅毒 | (12) 破傷風 | (13) 菌感染症 | (14) パンコマイシン耐性腸球菌感染症 | (14-2) 風しん | (14-3) 麻しん | | | |
| 第51・52週報告数 | 全 国 | 769 | 3 | 28 | | 3 | 1 | 1 | | | 1 | | | | 25 | 4 | 1 | | | | | | | | 24 | | 34 | 12 | 3 | | 6 | 4 | 22 | 2 | 2 | | 33 | 3 | | 1 | 97 | 8 | | | |
| | 四 国 | 愛 媛 県 | 7 | | | | | | | | | | | | | | | | | | | | | | | | | | 1 | | | | | | | | | | | | | | | | |
| | | 香 川 県 | 3 | | | | | | | | | | | | | | | | | | | | | | 1 | | | | | | | | | | | | | | | | | | | 1 | |
| | | 徳 島 県 | 9 | | 1 | | | | | | | | | | | | | | | | | | | | | | | | | | | | | | | | | | | | | | | | |
| | | 高 知 県 | 3 | | | | | | | | | | | | | | | | | | | | | | | | | | | | | | | | | | | | | | | | | | |
| | ブ ロ ッ ク 別 | 北 海 道 | 7 | | | 3 | | | | | | | | | | | | | | | | | | | 1 | | | | | | | | | | | | | | | | | | 1 | | |
| | | 東 北 関 東 | 53 | | 1 | | | | | | | | | | | 1 | 1 | | | | | | | | | 2 | | 14 | 6 | 1 | | 4 | 3 | 11 | | 2 | | | | 3 | | | 1 | 2 | |
| | | 甲 信 越 北 陸 | 311 | | 2 | 5 | | 1 | | 1 | | 1 | | | | 5 | | | | | | | | | 4 | | 14 | 1 | 1 | | 1 | 3 | 11 | | | | | | 16 | 1 | | | 74 | 6 | |
| | | 東 海 近 畿 | 44 | | | 4 | | 1 | | 1 | | | | | | | | | | | | | | | 8 | | 1 | 1 | 1 | | 1 | | | | 1 | | | | 4 | 1 | | | 2 | 1 | |
| | | 中 国 四 国 | 102 | | | 3 | | | | | | | | | | | 3 | | | | | | | | 1 | | 2 | 2 | 1 | | 1 | | | | 1 | | | | 3 | | | | 1 | | |
| 九 州 沖 縄 | | 107 | | | 2 | | 1 | | | | | | | | | 1 | 3 | | | | | | | 6 | | 11 | | | | | 1 | 5 | | | | | | 2 | | | | 15 | 1 | | |
| 全 国 | | 51 | | 1 | 3 | | | | | | | | | | | | | | | | | | | 1 | | 2 | 1 | | | 1 | | | | | | | | | | | | | 1 | | |
| 週 推 移 | 49週 | 303 | | 3 | 25 | 4 | | 2 | | | | | | | 30 | 3 | 2 | | | | | | | 16 | | 11 | 1 | 3 | | 3 | | 14 | | | | | | 10 | 3 | | 4 | 47 | 1 | | |
| 2012年累積数 | 全 国 | 28763 | 3 | 213 | 3746 | 35 | 23 | 116 | 158 | 15 | 6 | 1 | 1 | 2 | 9 | 428 | 220 | 170 | 2 | | 3 | 73 | 11 | | 892 | 30 | 925 | 233 | 349 | 6 | 181 | 242 | 1406 | 71 | 15 | 5 | 883 | 116 | | 91 | 2353 | 293 | | | |
| | 四 国 | 愛 媛 県 | 220 | | 3 | 6 | | | 1 | 1 | | | | | | 2 | | 7 | | | | | | | 5 | 2 | 3 | 1 | | | 3 | 6 | 10 | 2 | | | | 3 | 3 | | 3 | 2 | 2 | | |
| | | 香 川 県 | 203 | | | 25 | | | | 1 | | | | | | 1 | 2 | | | | | | | | 8 | | 12 | 1 | 3 | | 2 | 1 | 8 | | | | 1 | 4 | 1 | | | | 4 | | |
| | | 徳 島 県 | 238 | | 1 | 7 | | | | | 1 | | | | | 1 | 1 | 1 | | | | | | | 3 | | 2 | | | | 4 | 2 | 4 | 1 | | | | | 2 | 3 | | | | | |
| | | 高 知 県 | 124 | | | 8 | | | | | | | | | | 8 | | 4 | | | | | | | 9 | 2 | 3 | 3 | 1 | | | 3 | 3 | 1 | | | | | 10 | 1 | | | 4 | | |
| | ブ ロ ッ ク 別 | 北 海 道 | 819 | | 1 | 334 | | 1 | 39 | 3 | 13 | | 1 | | | | 5 | | | | | | | | 3 | 4 | 26 | 5 | 12 | | 7 | 12 | 25 | 1 | | | | | 25 | 9 | | | 20 | 1 | |
| | | 東 北 関 東 | 1733 | | 10 | 437 | | | 8 | 5 | | | | | | 95 | 7 | | | | | | | 2 | | 73 | 1 | 44 | 5 | 17 | | 10 | 16 | 32 | 3 | | | | 44 | 9 | | 4 | 28 | 10 | |
| | | 甲 信 越 北 陸 | 10560 | | 2 | 114 | 824 | 21 | 14 | 30 | 74 | 1 | 2 | 1 | | 2 | 7 | 79 | 102 | 4 | | | | 46 | 1 | 253 | 10 | 401 | 84 | 155 | 2 | 53 | 72 | 696 | 25 | 5 | 1 | 454 | 28 | | 30 | 1171 | 178 | | |
| | | 東 海 近 畿 | 1434 | | | 6 | 247 | | 1 | 7 | 12 | | | | | | 45 | 4 | | | | | | | 5 | 1 | 103 | | 34 | 15 | 25 | | 21 | 26 | 48 | 3 | | | 37 | 6 | | 4 | 43 | 7 | |
| | | 中 国 四 国 | 3458 | | | 21 | 339 | 6 | | 17 | 13 | | | | | 1 | 31 | 24 | 37 | | | | | | 5 | 1 | 99 | | 119 | 19 | 41 | 4 | 19 | 23 | 163 | 3 | 2 | | 66 | 14 | | 10 | 185 | 48 | |
| 九 州 沖 縄 | | 4495 | | 1 | 42 | 472 | 3 | 6 | 6 | 23 | 1 | 2 | | | 10 | 54 | 25 | | | | | | 10 | 1 | 142 | 2 | 156 | 53 | 44 | | 26 | 25 | 261 | 19 | 4 | 3 | 142 | 7 | | 23 | 765 | 25 | | | |
| 全 国 | | 2645 | | | 8 | 387 | 1 | | 1 | 14 | | | | | | 36 | 8 | 46 | | | | | 2 | | 96 | 4 | 63 | 22 | 22 | | 20 | 30 | 67 | 9 | | 1 | 46 | 16 | | 7 | 38 | 14 | | | |

・医療機関での診断日をもとに集計。集計日以降の報告数は、次週以降の累積に反映されます。

(1.8集計)