

はじめに

漁業センサスは、漁業の生産構造、就業構造並びに漁村及び水産物流通・加工業等の漁業を取りまく実態を明らかにするとともに、水産行政の推進に必要な基礎資料を整備することを目的として、昭和24年以来5年ごとに実施している基幹統計調査です。

この報告書は、平成30年11月1日現在で実施した2018年漁業センサス海面漁業調査のうち、漁業経営体調査の主要項目について、愛媛県の結果を取りまとめたものです。

本書が、行政施策の基礎資料として、また各方面にわたり利用できる統計資料として、広く御活用いただければ幸いに存じます。

おわりに、この調査の実施に当たり、御協力いただいた漁業関係者の皆様をはじめ、調査員並びに市町の関係各位に対し、厚くお礼申し上げます。

令和2年3月

愛媛県企画振興部長

金子 浩一

目 次

利用者のために	1
第1部 愛媛県漁業の概要	
I 愛媛県漁業の概況	12
II 海面漁業の生産構造	
1 漁業経営体	
(1) 漁業経営体数	13
(2) 漁業層別漁業経営体数	14
(3) 経営組織別漁業経営体数	14
(4) 市町別漁業経営体数	15
(5) 営んだ漁業種類別経営体数	16
(6) 漁獲物・収獲物の販売金額規模別漁業経営体数	16
2 個人経営体	
(1) 専兼業別漁業経営体数	17
(2) 基幹的漁業従事者の年齢階層別漁業経営体数	18
(3) 後継者の有無別漁業経営体数	18
3 漁船	
(1) 漁船隻数	19
(2) 種類別漁船隻数	19
III 海面漁業の就業構造	
1 漁業就業者	
(1) 漁業就業者数	20
(2) 年齢階層別漁業就業者数	20
(3) 自営・雇われ別漁業就業者数	21
IV 海面養殖業	
1 規模	22
2 地域別経営体	22
第2部 統計表	
海面漁業調査統計表	
県統計表	23
市町統計表	132

利用者のために

I 2018年漁業センサスの概要

1 調査の目的

2018年漁業センサスは、漁業の生産構造、就業構造並びに漁村及び水産物流通・加工業等の漁業を取りまく実態を明らかにするとともに、我が国の水産行政の推進に必要な基礎資料を整備することを目的とする。

2 根拠法規

2018年漁業センサスは、統計法（平成19年法律第53号）、統計法施行令（平成20年政令第334号、漁業センサス規則（昭和38年農林省令第39号）及び平成15年5月20日農林水産省告示第776号（漁業センサス規則第5条第2項第1号の農林水産大臣が定める湖沼等を定める件）に基づき基幹統計調査として実施した。

3 調査体系

調査の種類		調査の系統
海面漁業調査	漁業経営体調査	農林水産省－都道府県－市区町村 －統計調査員－調査対象
	海面漁業地域調査	農林水産省－地方組織－調査対象
内水面漁業調査	内水面漁業経営体調査	農林水産省－地方組織－統計調査員 －調査対象 農林水産省－地方組織－調査対象
	内水面漁業地域調査	農林水産省－地方組織－調査対象
流通加工調査	魚市場調査	農林水産省－地方組織－調査対象
	冷凍・冷蔵、水産加工場調査	農林水産省－地方組織－統計調査員 －調査対象

4 調査の対象（海面漁業調査に係る漁業経営体調査、以下同様）

海面に沿う市区町村及び漁業法（昭和24年法律第267号）第86条第1項の規定により農林水産大臣が指定した市区町村（以下「沿海市区町村」という。）の区域内にある海面漁業に係る漁業経営体並びにこれらの市区町村の区域外にある海面漁業に係る漁業経営体であって農林水産大臣が必要と認めるもの。

5 調査事項

- (1) 漁業種類、使用漁船、養殖施設その他漁業経営体の経営の状況
- (2) 個人経営体の世帯の状態及び世帯員の漁業就業日数その他の就業状況

6 調査期日

平成30年11月1日現在で実施した。

7 調査方法

統計調査員が調査対象に対し調査票を配布・回収する自計調査（被調査者が自ら回答を調査票に記入する方法）の方法により行った。

なお、調査対象の協力が得られる場合は、オンラインにより調査票を回収する方法も可能とした。

また、調査対象から面接調査（他計調査）の申出があった場合には、統計調査員による調査対象に対する面接調査の方法をとった。

8 調査項目の見直し

- (1) 前回調査（2013年）まで、個人経営体の漁業に従事した世帯員のみについて男女別、年齢階層、海上作業従事日数、海上作業従事日数が最も多かった漁業種類等を把握してきたが、今回調査では、団体経営体の経営主や海上作業・陸上作業において責任のある者（役員等）及び雇用者であって船長や漁ろう長等の役職に就く者についても個人経営体の漁業に従事した世帯員と同様の事項を新たに把握した。

また、いずれの者も海上作業従事日数だけでなく、陸上作業を含む自家漁業の従事日数を新たに把握するとともに、海上作業日数が多かった漁業種類を1～3位まで把握した。

- (2) 個人経営体において経営主以外の漁業に従事した世帯員が当該経営体の経営方針の決定に関わっているかどうかを新たに把握した。
- (3) 漁業経営体が営んだ漁業種類について、「その他の魚類養殖」に含めていた「とらふぐ養殖」を分離するとともに、「とらふぐ養殖」の養殖場の施設面積を新たに把握した。また、「まぐろ類養殖」としていた名称を「くろまぐろ養殖」に変更した。
- (4) 前回調査（2013年）まで、漁業経営体が営んだ漁業種類のうち販売金額が1・2位の漁業種類を把握するとともに、動力漁船別に販売金額が最も多かった漁業種類について把握してきたが、漁業経営体が営んだ漁業種類のうち販売金額が多いものを1～3位まで把握するとともに、販売金額の多い魚種を1～3位まで新たに把握した。あわせて、動力漁船についても出漁日数が多い漁業種類を1～3位まで新たに把握するとともに販売金額が多い漁業種類を1～3位まで把握した。
- (5) 漁業経営体における漁獲物・収獲物の販売金額について、最上位階層（10億円以上）に該当する場合に新たに実額を把握した。
- (6) 漁業経営体における漁獲物・収獲物の出荷先について、外食産業を追加するとともに、消費者への直接販売の状況を詳細に把握するため、消費者に直接販売のうち、自営の水産物直売所、その他の水産物直売所、他の方法を追加した。
- (7) 漁業以外に行った事業について、個人経営体のみ自営業の水産加工業、民宿、遊漁船業及びその他並びに勤めの区分で把握してきたが、漁家レストラン、農業、小売業を新しく区分に追加し、団体経営体も同様の内容を新たに把握した。

(8) 以下の調査項目は削除した。

- ア 個人経営体における漁業従事世帯員の使用した動力漁船の大きさ
- イ 個人経営体における遊漁船業の利用者数
- ウ 個人経営体の雇用者数や団体経営体の従事者数の居住地区分別人数

9 集計方法

(1) 集計の実施系統

本調査の集計は、農林水産省大臣官房統計部において行った。

(2) 集計方法

本調査は全数調査であることから、集計は有効回答となった調査票の単純積み上げにより行った。

なお、未記入の回答必須項目がある一部の調査票のうち、

- ① 当該調査票の回答が得られた項目を基に補完することが可能な項目
- ② ①以外の項目であっても、選択式の項目であり、特定の選択肢に当てはめて補完することにより他の調査項目との不整合が生じない項目

に限り、必要な補完を行った上で、有効回答となった調査票も集計対象とした。

有効回答数については以下のとおり。

都道府県名	調査票配布数	有効回答数
全 国	79,916	79,067
愛 媛	3,468	3,444

注：1 「調査票配布数」とは、2013年漁業センサス客体名簿を基に、行政記録情報の活用及び地方自治体、漁協等の関係機関からの聞き取りによる補正や、統計調査員の判定の結果、調査票の配布対象となった調査対象に配布した調査票の数である。

2 「有効回答数」とは、「調査票配付数」のうち、適正に回答された調査票が回収できた数及び回答必須項目に一部未記入が残る調査票であって、必要な補完を行った結果、回答必須項目の未記入が全て解消された調査票の数である。

II 利用上の注意

1 本報告書について

(1) 掲載事項

本報告書は、2018年漁業センサス海面漁業調査のうち、漁業経営体調査の主要項目について、愛媛県の結果を取りまとめたものである。

(2) 調査対象地域

本県における漁業経営体調査の調査対象地域は、沿海の14市町となっている。(平成30年11月1日現在)

2 用語等の解説

海面漁業

海面(サロマ湖、能取湖、風蓮湖、温根沼、厚岸湖、加茂湖、浜名湖及び中海を含む。)において営む水産動植物の採捕又は養殖の事業をいう。

過去1年間

平成29年11月1日から平成30年10月31日の期間

漁業経営体	<p>過去1年間に利潤又は生活の資を得るために、生産物を販売することを目的として、海面において水産動植物の採捕又は養殖の事業を行った世帯又は事業所をいう。</p> <p>ただし、過去1年間における漁業の海上作業従事日数が30日未満の個人経営体は除く。</p>
経営組織	<p>漁業経営体を経営形態別に分類する区分をいう。</p>
個人経営体	<p>個人で漁業を営んだものをいう。</p>
団体経営体	<p>個人経営体以外の漁業経営体をいう。</p>
会社	<p>会社法（平成17年法律第86号）第2条第1項に基づき設立された株式会社、合名会社、合資会社及び合同会社をいう。</p> <p>なお、特例有限会社は株式会社に含む。</p>
漁業協同組合	<p>水協法に基づき設立された漁業協同組合（以下「漁協」という。）及び漁業協同組合連合会（以下「漁連」という。）をいう。</p> <p>なお、内水面組合（水協法第18条第2項に規定する内水面組合をいう。）は除く。</p>
漁業生産組合	<p>水協法第2条に規定する漁業生産組合をいう。</p>
共同経営	<p>二つ以上の漁業経営体（個人又は法人）が、漁船、漁網等の主要生産手段を共有し、漁業経営を共同で行うものであり、その経営に資本又は現物を出資しているものをいう。これに該当する漁業経営体の調査は、代表者に対してのみ実施した。</p>
その他	<p>都道府県の栽培漁業センターや水産増殖センター等、上記以外のものをいう。</p>
経営体階層	<p>漁業経営体が「過去1年間に主として営んだ漁業種類」及び「過去1年間に使用した漁船のトン数」により、次の方法により決定した。</p> <p>ア 初めに、過去1年間に主として営んだ漁業種類（販売金額1位の漁業種類）が、大型定置網、さけ定置網、小型定置網及び海面養殖に該当したものを当該階層に区分。</p> <p>イ アに該当しない経営体について、過去1年間に使用した漁船の種類及び動力漁船の合計トン数（動力漁船の合計トン数には、遊漁のみに用いる船、買いつけ用の鮮魚運搬船等のトン数は含まない。）により区分（使用漁船の種類及び使用動力漁船の合計トン数により、漁船非使用、無動力漁船、船外機付漁船、動力漁船1トン未満から動力漁船3,000トン以上の階層までの16経営体階層に区分。）。</p>

漁業層	以下の各層をいう。
沿岸漁業層	漁船非使用、無動力漁船、船外機付漁船、動力漁船 10 トン未満、定置網及び海面養殖の各階層を合わせたものをいう。
海面養殖層	海面養殖の階層をいう。
中小漁業層	動力漁船 10 トン以上 1,000 トン未満の各階層を合わせたものをいう。
大規模漁業層	動力漁船 1,000 トン以上の各階層を合わせたものをいう。
漁業種類	漁業経営体が営んだ漁業種類をいう。
営んだ漁業種類	漁業経営体が過去 1 年間に営んだ全ての漁業種類をいう。
漁獲物・収獲物の販売金額	過去 1 年間に漁獲物・海面養殖の収獲物を販売した金額（消費税を含む。）をいう。 なお、平均販売金額は、各販売金額規模階層の中位数に、それぞれの漁業経営体数を乗じ（10 億円以上の階層は当該階層の漁業経営体の実額を積み上げ）、全階層の合計を漁業経営体数で除して算出したものである。
出荷先	過去 1 年間に漁獲物・収獲物を漁業経営体が直接出荷した相手先をいう。
漁業協同組合の市場又は荷さばき所	漁協が開設している卸売市場又は漁協の荷さばき所へ出荷している場合をいう。
漁業協同組合以外の卸売市場	漁協以外が開設している卸売市場（中央卸売市場を含む。）へ出荷している場合をいう。
流通業者・加工業者	卸売問屋等流通業者、加工業者等へ出荷している場合をいう。
小売業者・生協	スーパー（量販店を含む。）、鮮魚商及び生協等へ出荷している場合をいう。
外食産業	レストラン等の外食産業へ出荷している場合をいう。
消費者に直接販売	消費者に直接販売している場合をいう。
自営の水産物直売所	食品衛生法（昭和 22 年法律第 233 号）に基づく魚介類販売業の許可を得て、自らが運営する直売所で販売している場合をいう。

その他の水産物直売所	共同で運営している直売所又は他者が運営する直売所で販売している場合をいう。
他の方法	移動販売（行商）等のほか、インターネットや電話等により消費者から直接受注し、販売している場合をいう。
その他	上記以外のものをいう。
漁業従事世帯員	個人経営体の世帯員のうち過去1年間に漁業を行った人をいう。なお、共同経営の構成員や他の漁業経営体の雇用者として漁業に従事した場合も含む。
漁業従事役員	団体経営体における責任のある者をいい、経営主、役員、支配人及びその代理を委任された者である。なお、役員会に出席するだけの者や役職に就いていても役員等でない場合は責任のある者に含めない。
責任のある者	個人経営体における経営主及び経営方針の決定に関わっている世帯員並びに団体経営体における経営主、役員、支配人及びその代理を委任された者をいう。 なお、団体経営体において、役員会に出席するだけの者や役職に就いていても役員等でない場合は責任のある者に含めない。
経営主	漁業の経営に責任のある者又は経営の意思決定を行う者をいう。
経営方針の決定参画者（経営主を除く）	個人経営体の世帯員のうち、経営主とともに漁業経営に関する決定に参画した者をいう。
漁ろう長	団体経営体の漁ろう活動の指揮命令を一手に担っている者で、漁場選択・移動、漁網の投入タイミング等を判断し、船長以下、船員に指示を出す者をいう。
船長	団体経営体の漁船の運航責任者として、漁船の指揮権を有している者で、漁船の大きさに従って船舶職員及び小型船舶操縦者法（昭和26年法律第149号）に定める資格を有している者をいう。
機関長	団体経営体の漁船のエンジンやボイラーなどの機関部の責任者をいう。
養殖場長	団体経営体の海上又は陸上の養殖施設において、養殖場の運営における責任者をいう。
その他	団体経営体の通信長、甲板長及び司ちゅう長（コック長）など各部門における責任者をいう（役職にはついていない役員も含む）。

陸上作業において責任のある者	管理運営業務等の陸上作業における責任者をいう。
漁業就業者	満 15 歳以上で過去 1 年間に漁業の海上作業に年間 30 日以上従事した者をいう。
個人経営体の自家漁業のみ	漁業就業者のうち、個人経営体の自家漁業のみに従事し、共同経営の漁業及び雇われての漁業には従事していない者をいう（漁業以外の仕事に従事したか否かは問わない。）。
漁業従事役員	団体経営体における責任のある者をいい、経営主、役員、支配人及びその代理を委任された者である。なお、役員会に出席するだけの者や役職に就いていても役員等でない場合は責任のある者に含めない。
漁業雇われ	漁業就業者のうち、上記以外の者をいう（漁業以外の仕事に従事したか否かは問わない。）。
新規就業者	過去 1 年間に漁業で恒常的な収入を得ることを目的に主として漁業に従事した者で、①新たに漁業を始めた者、②他の仕事の主であったが漁業が主となった者、③普段の状態が仕事を主としていなかったが漁業が主となった者のいずれかに該当する者をいう。 なお、個人経営体の自家漁業のみに従事した者については、前述のうち海上作業に 30 日以上従事した者を新規就業者とした。
海上作業従事者	満 15 歳以上で、11 月 1 日現在で海上作業に従事した者をいう。
漁船	過去 1 年間に経営体が漁業生産のために使用したものをいい、主船のほか に付属船（まき網における灯船、魚群探索船、網船等）を含む。 ただし、漁船の登録を受けていても、直接漁業生産に参加しない船（遊漁 のみに用いる船、買いつけ用の鮮魚運搬船等）は除く。 なお、漁船隻数の算出に当たっては、上記のうち調査日現在保有している ものに限定している（重複計上を回避するため。）。
無動力漁船	推進機関を付けない漁船をいう。
船外機付漁船	無動力漁船に船外機（取り外しができる推進機関）を付けた漁船をいい、 複数の無動力漁船に 1 台の船外機を交互に付けて使用する場合には、そのう ち 1 隻を船外機付漁船、ほかは無動力漁船とした。
動力漁船	推進機関を船体に固定した漁船をいう。なお、船内外機船（船内にエンジ ンを設置し、船外に推進ユニット（プロペラ等）を設置した漁船）について は動力漁船とした。

漁業の海上作業

- ア 漁船漁業では、漁船の航行、機関の操作、漁労（漁場での水産動植物の採捕に係る作業）、船上加工等の海上における全ての作業をいう（運搬船など、漁労に関して必要な船の全ての乗組員の作業も含める。したがって、漁業に従事しない医師、コック等の乗組員も海上作業従事者となる。）。
- イ 定置網漁業では、網の張り立て（網を設置することをいう。）、取替え、漁船の航行、漁労等海上における全ての作業及び陸上において行う岡見（定置網に魚が入るのを見張ること。）をいう。
- ウ 地びき網漁業では、漁船の航行、網の打ち回し、漁労等海上における全ての作業及び陸上の引き子の作業をいう。
- エ 漁船を使用しない漁業では、採貝、採藻（海岸に打ち寄せた海藻を拾うことも含める。）等をする作業をいう（潜水も含む。）。
- オ 養殖業では、次の作業をいう。
- （ア）海上養殖施設での養殖
- a 漁船を使用しての養殖施設までの往復
 - b いかだや網等の養殖施設の張立て及び取り外し
 - c 採苗（さいびょう）、給餌作業、養殖施設の見回り、収獲物の取り上げ等の海上において行う全ての作業
- （イ）陸上養殖施設での養殖
- a 採苗、飼育に関わる養殖施設（飼育池、養成池、水槽等）での全ての作業
 - b 養殖施設（飼育池、養成池、水槽等）の掃除
 - c 池及び水槽の見回り
 - d 給餌作業（ただし、餌料配合作業（餌作り）は陸上作業とする。）
 - e 収獲物の取り上げ作業

個人経営体の専兼業分類

専業

個人経営体（世帯）として、過去1年間の収入が自家漁業からのみの場合をいう。

第1種兼業

個人経営体（世帯）として、過去1年間の収入が自家漁業以外の仕事からもあり、かつ、自家漁業からの収入がそれ以外の仕事からの収入の合計よりも大きかった場合をいう。

第2種兼業

個人経営体（世帯）として、過去1年間の収入が自家漁業以外の仕事からもあり、かつ、自家漁業以外の仕事からの収入の合計が自家漁業からの収入よりも大きかった場合をいう。

兼業の種類

水産物の加工

水産物を主たる原料とする加工製造業をいい、自家生産物以外の水産物を購入して加工製造するもの及び原料が自家生産物の場合でも、同一構内（屋敷内）に工場、作業場と認められるものがあり、その製造活動に専従の常時従業者（家族も含む。）を使用し、加工製造するものをいう。なお、藻類の素

干し品のみを製造する場合は、水産加工業に含めない。

漁家民宿	旅館業法（昭和 23 年法律第 138 号）に基づく旅館業の許可を得て、観光客等の第三者を宿泊させ、自ら生産した水産動植物や地域の食材をその使用割合の多寡にかかわらず用いた料理を提供し料金を得ている事業をいう。
漁家レストラン	食品衛生法に基づく飲食店営業又は喫茶店営業の許可を得て、不特定の者に自ら生産した水産動植物を、その使用割合の多寡にかかわらず用いた料理を提供し、料金を得ている事業をいう。
遊漁船業	遊漁者から料金を徴収して、漁船、遊漁船等を使用して、遊漁者を漁場に案内し、釣りなどの方法により魚類その他の水産動植物を採捕させること（船釣り、瀬渡し等）をいう。なお、遊漁者を他の業者に斡旋する業務は遊漁船業に含めない。
農業	販売することを目的に農業を行っている場合をいう。
小売業	自ら生産した水産動植物又はそれを使用した加工品を小売りする事業をいう。なお、インターネットや行商など店舗を持たない場合も含める。
その他	上記以外のものをいう。
基幹的漁業従事者	個人経営体の世帯員のうち、満 15 歳以上で自家漁業の海上作業従事日数が最も多い者をいう。
世代構成別	
一世代個人経営	漁業を行った世帯員が「経営主のみ」、「経営主と配偶者のみ」及び「経営主の兄弟姉妹のみ」の世帯員構成で行う経営をいう。
二世世代個人経営	一世代個人経営に「子」、「父母」、「祖父母」及び「孫」のうちいずれかを加えた世帯員構成で行う経営をいう。
三世世代等個人経営	一世代個人経営及び二世世代個人経営以外の世帯員構成で行う経営をいう。
自家漁業の後継者	満 15 歳以上で過去 1 年間に漁業に従事した者のうち、将来、自家漁業の経営主になる予定の者をいう。
大海区	海面漁業生産統計調査の表章単位で、全国の海域を 9 区分している。それぞれの境界線については、大海区区分図（11 ページ）のとおり。

3 表章記号

統計表中に使用した記号は以下のとおりである。

「—」： 事実のないもの

「…」： 事実不詳又は調査を欠くもの

「x」： 個人又は法人その他の団体に関する秘密を保護するため、統計数値を公表しないもの

「△」： 負数又は減少したもの

「nc」： 計算不能

4 秘匿措置

統計調査結果について、調査対象数が2以下の場合には、個人又は法人その他団体に関する調査結果の秘密保護の観点から、該当結果を「x」表示とする秘匿措置を施している。

なお、全体（計）からの差引きにより、秘匿措置を講じた当該結果が推定できる場合には、本来秘匿措置を施す必要のない箇所についても「x」表示としている。

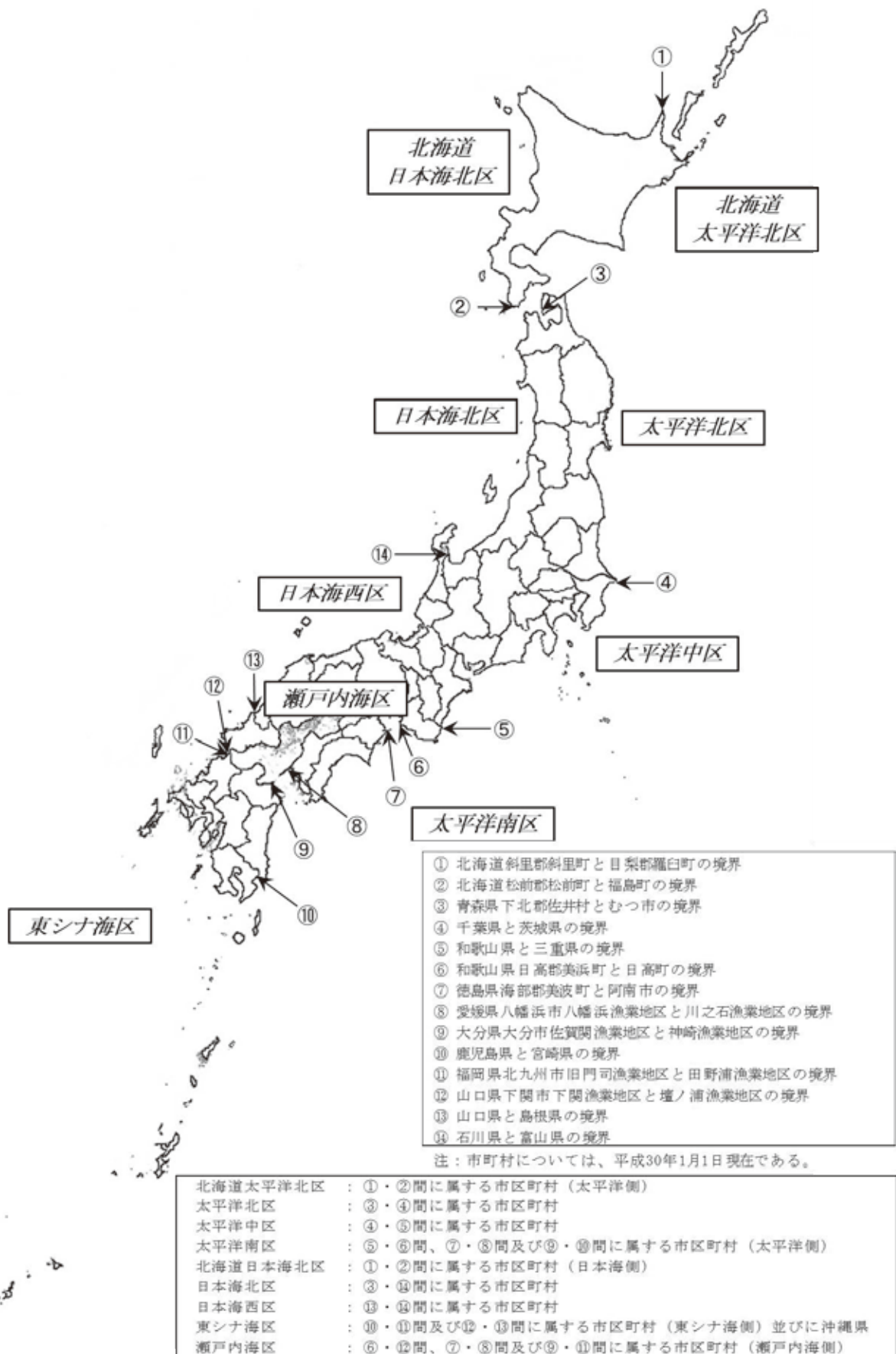
5 ホームページ掲載案内

この内容は、愛媛県ホームページ中の統計BOXで御覧いただけます。

ホーム>電子行政サービス>統計BOX>分野別データ>漁業センサス
全国の結果は、農林水産省ホームページ中の統計情報で御覧いただけます。

ホーム>統計情報>分野別分類/水産業>漁業センサス

6 大海区区分図



第1部 愛媛県漁業の概要

I 愛媛県漁業の概況

平成30年11月1日現在で実施した2018年漁業センサス海面漁業調査による本県漁業の概況は、

- 1 漁業経営体数は3,444経営体で、平成25年調査（以下「前回」という。）に比べ601経営体（14.9%）減少
- 2 漁船隻数は6,058隻で、前回に比べ616隻（9.2%）減少
- 3 漁業就業者数は6,186人で、前回に比べ1,230人（16.6%）減少

という結果であり、前回に比べ、減少の幅に差はあるものの主要指標全てにおいて減少した。

平成10年（第10次漁業センサス）からの推移（図1）をみると、主要指標全てにおいて年々減少しており、平成10年と比べると漁業経営体数は3,781経営体（52.3%）減少、漁船隻数は5,895隻（49.3%）減少、漁業就業者は7,159人（53.6%）減少した。

図1 漁業経営体数、漁船隻数及び漁業就業者数の推移

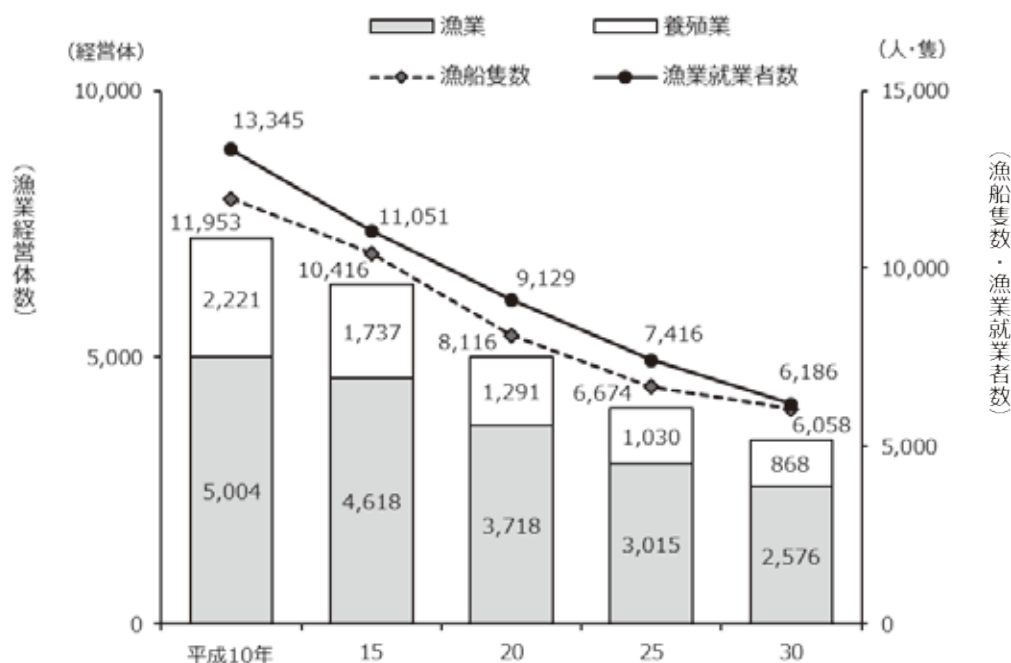


表1 漁業経営体数、漁船隻数及び漁業就業者数

区分	漁業経営体数			漁船隻数	漁業就業者数
	計	漁業	養殖業		
平成10年	経営体 7,225	経営体 5,004	経営体 2,221	隻 11,953	人 13,345
15	6,355	4,618	1,737	10,416	11,051
20	5,009	3,718	1,291	8,116	9,129
25	4,045	3,015	1,030	6,674	7,416
30	3,444	2,576	868	6,058	6,186
対前回増減率(%)	△ 14.9	△ 14.6	△ 15.7	△ 9.2	△ 16.6

今回の結果から愛媛県漁業の地位をみると、表2・3のとおりで、主要指標については、漁業経営体数が全国第4位、漁船隻数が全国第4位、漁業就業者数が全国第6位と全国屈指の漁業県であることがうかがえる。特に、養殖業は、その生産母体となる経営体数において本県の地位は高く、真珠母貝養殖が全国の54.8%、まだい養殖が29.3%を占め、それぞれ全国第1位、ぶり類養殖が20.7%で鹿児島県に次いで、真珠養殖が39.2%で三重県に次いでそれぞれ全国第2位となっている。

表2 主要指標

区 分	漁業経営体数	漁船隻数	漁業就業者数
	経営体	隻	人
全 国	79,067	132,201	151,701
愛 媛 県	3,444	6,058	6,186
占 有 率	4.4%	4.6%	4.1%
順 位	4 位	4 位	6 位

表3 営んだ漁業種類別漁業経営体数・養殖業

区 分	単位：経営体					
	ぶり類養殖	まだい養殖	ひらめ養殖	くろまぐる養殖	真珠養殖	真珠母貝養殖
全 国	643	699	96	96	615	405
愛 媛 県	133	205	18	13	241	222
占 有 率	20.7%	29.3%	18.8%	13.5%	39.2%	54.8%
順 位	2 位	1 位	2 位	2 位	2 位	1 位

II 海面漁業の生産構造

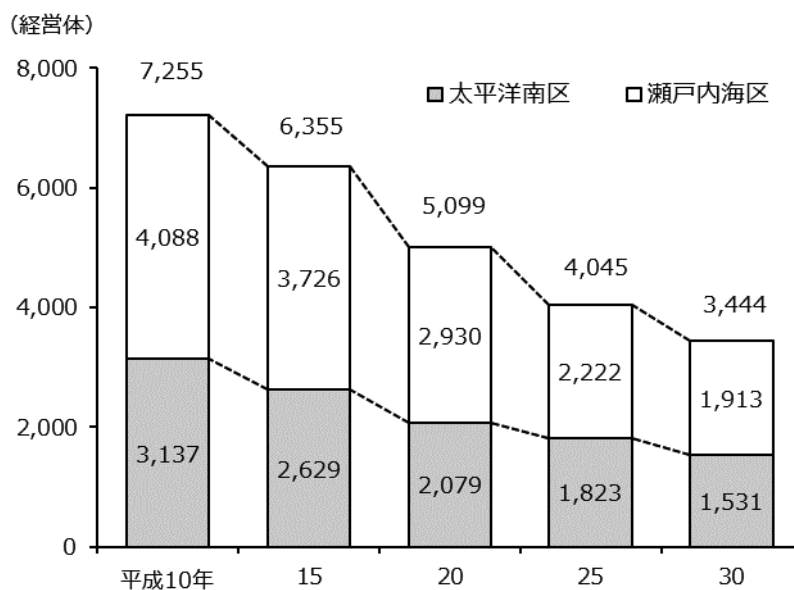
1 漁業経営体

(1) 漁業経営体数

漁業経営体数は3,444経営体で、前回に比べ601経営体（14.9%）減少した。

大海区別にみると、太平洋南区は1,531経営体、瀬戸内海区は1,913経営体で、前回に比べそれぞれ292経営体（16.0%）、309経営体（13.9%）減少した。

図2 大海区別漁業経営体数の推移



(2) 漁業層別漁業経営体数

漁業層別にみると、沿岸漁業層の漁業経営体は3,326経営体で、前回に比べ599経営体(15.3%)減少した。そのうち、海面養殖層は868経営体、海面養殖層以外の沿岸漁業層は2,458経営体で、前回に比べそれぞれ162経営体(15.7%)、437経営体(15.1%)減少した。

表4 漁業層別漁業経営体数

区 分	漁業経営体数		構成比		増減率
	平成25年	30	平成25年	30	
	経営体	経営体	%	%	%
計	4,045	3,444	100.0	100.0	△ 14.9
沿岸漁業層	3,925	3,326	97.0	96.6	△ 15.3
海面養殖層	1,030	868	25.5	25.2	△ 15.7
上記以外の沿岸漁業層	2,895	2,458	71.6	71.4	△ 15.1
中小漁業層	120	117	3.0	3.4	△ 2.5
大規模漁業層	-	1	-	0.0	nc

注：端数処理の関係で計が一致しない場合がある。

表5 漁業層別漁業経営体数(大海区別)

区 分	県計			太平洋南区			瀬戸内海区		
	平成25年	30	増減率	平成25年	30	増減率	平成25年	30	増減率
	経営体	経営体	%	経営体	経営体	%	経営体	経営体	%
計	4,045	3,444	△ 14.9	1,823	1,531	△ 16.0	2,222	1,913	△ 13.9
沿岸漁業層	3,925	3,326	△ 15.3	1,757	1,464	△ 16.7	2,168	1,862	△ 14.1
海面養殖層	1,030	868	△ 15.7	908	792	△ 12.8	122	76	△ 37.7
上記以外の沿岸漁業層	2,895	2,458	△ 15.1	849	672	△ 20.8	2,046	1,786	△ 12.7
中小漁業層	120	117	△ 2.5	66	66	0.0	54	51	△ 5.6
大規模漁業層	-	1	nc	-	1	nc	-	-	nc

(3) 経営組織別漁業経営体数

経営組織別にみると、個人経営体は3,284経営体、団体経営体は160経営体で、前回に比べそれぞれ598経営体(15.4%)、3経営体(1.8%)減少した。

図3 経営組織別漁業経営体数の推移

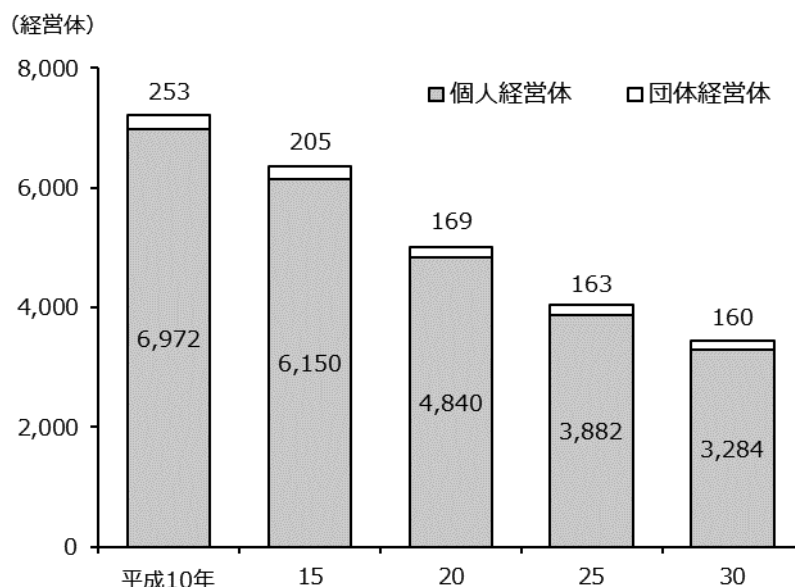


表6 経営組織別漁業経営体数

区 分	漁業経営体数		構成比		増減率
	平成25年	30	平成25年	30	
計	経営体 4,045	経営体 3,444	% 100.0	% 100.0	% △ 14.9
個人経営体	3,882	3,284	96.0	95.4	△ 15.4
団体経営体	163	160	4.0	4.6	△ 1.8
会社	143	146	3.5	4.2	2.1
漁業協同組合	1	2	0.0	0.1	100.0
漁業生産組合	1	1	0.0	0.0	0.0
共同経営	14	10	0.3	0.3	△ 28.6
その他	4	1	0.1	0.0	△ 75.0

注：端数処理の関係で計が一致しない場合がある。

表7 経営組織別漁業経営体数（大海区別）

区 分	県計			太平洋南区			瀬戸内海区		
	平成25年	30	増減率	平成25年	30	増減率	平成25年	30	増減率
計	経営体 4,045	経営体 3,444	% △ 14.9	経営体 1,823	経営体 1,531	% △ 16.0	経営体 2,222	経営体 1,913	% △ 13.9
個人経営体	3,882	3,284	△ 15.4	1,705	1,400	△ 17.9	2,177	1,884	△ 13.5
団体経営体	163	160	△ 1.8	118	131	11.0	45	29	△ 35.6
会社	143	146	2.1	108	120	11.1	35	26	△ 25.7
漁業協同組合	1	2	100.0	-	1	nc	1	1	0.0
漁業生産組合	1	1	0.0	1	1	0.0	-	-	nc
共同経営	14	10	△ 28.6	6	8	33.3	8	2	△ 75.0
その他	4	1	△ 75.0	3	1	△ 66.7	1	-	-

（4）市町別漁業経営体数

市町別にみると、宇和島市が984経営体で最も多く、次いで今治市628経営体、松山市482経営体、愛南町339経営体、伊方町218経営体となっている。

表8 市町別漁業経営体数

区 分	漁業経営体数		構成比		増減率
	平成25年	30	平成25年	30	
計	経営体 4,045	経営体 3,444	% 154.9	% 100.0	% △ 14.9
太平洋南区	1,823	1,531	45.1	44.5	△ 16.0
宇和島市	1,140	984	28.2	28.6	△ 13.7
八幡浜市（太平洋南区）	108	69	2.7	2.0	△ 36.1
西予市	160	139	4.0	4.0	△ 13.1
愛南町	415	339	10.3	9.8	△ 18.3
瀬戸内海区	2,222	1,913	54.9	55.5	△ 13.9
松山市	514	482	12.7	14.0	△ 6.2
今治市	685	628	16.9	18.2	△ 8.3
八幡浜市（瀬戸内海区）	44	30	1.1	0.9	△ 31.8
新居浜市	106	88	2.6	2.6	△ 17.0
西条市	187	113	4.6	3.3	△ 39.6
大洲市	59	59	1.5	1.7	0.0
伊予市	124	109	3.1	3.2	△ 12.1
四国中央市	126	96	3.1	2.8	△ 23.8
上島町	78	74	1.9	2.1	△ 5.1
松前町	16	16	0.4	0.5	0.0
伊方町	283	218	7.0	6.3	△ 23.0

注：端数処理の関係で計が一致しない場合がある。

(5) 営んだ漁業種類別経営体数

営んだ漁業種類別にみると、その他の釣が 1,193 経営体、小型底びき網が 602 経営体で、前回に比べそれぞれ 233 経営体 (16.3%)、101 経営体 (14.4%) 減少した。また、ぶり類養殖が 133 経営体、まだい養殖が 205 経営体で、前回に比べそれぞれ 34 経営体 (20.4%)、29 経営体 (12.4%) 減少した一方で、ぎんざけ養殖が新たに 4 経営体加わった。

表 9 営んだ漁業種類別経営体数 (複数回答)

区分	平成25年	30	増減率	区分	平成25年	30	増減率
計 (実数)	4,045	3,444	△ 14.9				
底びき網				潜水器漁業	93	74	△ 20.4
沖合底びき網2そうびき	2	1	△ 50.0	採貝・採藻	525	480	△ 8.6
小型底びき網	703	602	△ 14.4	その他の漁業	428	342	△ 20.1
船びき網	182	169	△ 7.1				
まき網				海面養殖			
大中型まき網				魚類養殖			
1そうまき遠洋かつお・まぐろ	1	-	-	ぎんざけ養殖	-	4	nc
1そうまき近海かつお・まぐろ	1	-	-	ぶり類養殖	167	133	△ 20.4
1そうまきその他	3	3	0.0	まだい養殖	234	205	△ 12.4
中・小型まき網	46	45	△ 2.2	ひらめ養殖	25	18	△ 28.0
刺網				くろまぐろ養殖	9	13	44.4
その他の刺網	691	634	△ 8.2	とらふぐ養殖	…	7	} 116 △ 16.5
大型定置網	1	-	-	その他の魚類養殖	139	109	
小型定置網	76	60	△ 21.1	かき類養殖	42	41	△ 2.4
その他の網漁業	150	98	△ 34.7	その他の貝類養殖	51	34	△ 33.3
はえ縄				くろまえび養殖	4	3	△ 25.0
沿岸まぐろはえ縄	1	-	-	その他の水産動物類養殖	6	3	△ 50.0
その他のはえ縄	119	102	△ 14.3	こんぶ類養殖	2	2	0.0
釣				わかめ類養殖	28	20	△ 28.6
沿岸かつお一本釣	9	5	△ 44.4	のり類養殖	80	50	△ 37.5
沿岸いか釣	60	15	△ 75.0	その他の海藻類養殖	38	13	△ 65.8
ひき縄釣	34	19	△ 44.1	真珠養殖	265	241	△ 9.1
その他の釣	1,426	1,193	△ 16.3	真珠母貝養殖	249	222	△ 10.8

注：平成30年調査において「その他の魚類養殖」から「とらふぐ養殖」を分離して新たに調査項目として設定しており、平成25年値は「その他の魚類養殖」に「とらふぐ養殖」を含んでいる。また、対前回増減率は平成25年値と平成30年値を比較するため、「とらふぐ養殖」と「その他の魚類養殖」の合計で算出した。

(6) 漁獲物・収穫物の販売金額規模別漁業経営体数

漁獲物・収穫物の販売金額別にみると、100万円～500万円未満が 1,229 経営体 (構成比 35.7%) と最も多く、次いで 100万円未満が 874 経営体 (構成比 25.4%) となっており、500万円未満の漁業経営体が全体の 63.2% を占めている。

表 10 漁獲物・収穫物の販売金額規模別漁業経営体数

区分	計	単位：経営体									
		販売金額なし	100万円未満	100～500	500～1,000	1,000～2,000	2,000～5,000	5,000～1億円	1～5	5～10	10億円以上
平成 25 年	4,045	2	1,167	1,562	604	231	168	153	142	8	8
30	3,444	74	874	1,229	565	189	190	136	155	21	11
増減率 (%)	△ 14.9	3600.0	△ 25.1	△ 21.3	△ 6.5	△ 18.2	13.1	△ 11.1	9.2	162.5	37.5
構成比 (%)											
平成 25 年	100.0	0.0	28.9	38.6	14.9	5.7	4.2	3.8	3.5	0.2	0.2
30	100.0	2.1	25.4	35.7	16.4	5.5	5.5	3.9	4.5	0.6	0.3

注：端数処理の関係で計が一致しない場合がある。

2 個人経営体

(1) 専兼業別漁業経営体数

個人経営体 3,284 経営体を専兼業別にみると、専業は 2,023 経営体、兼業は 1,261 経営体で、前年に比べそれぞれ 431 経営体（17.6%）、167 経営体（11.7%）減少した。

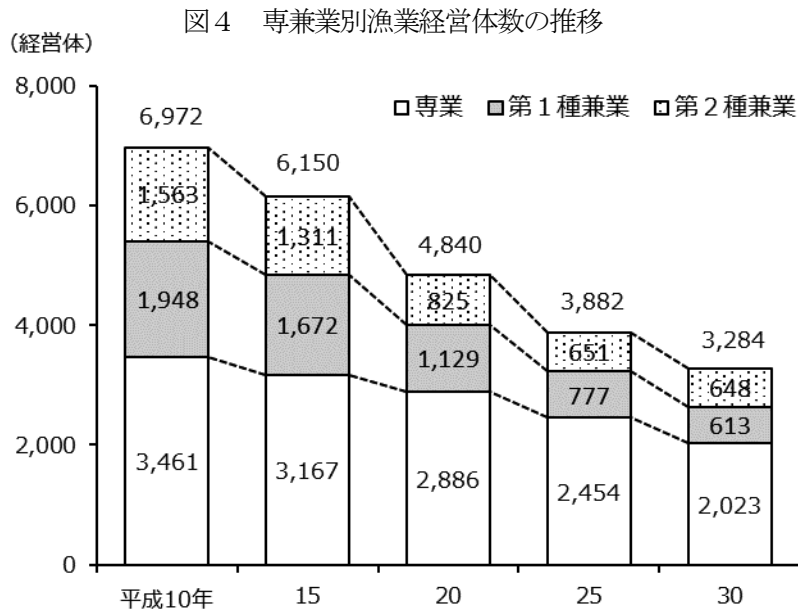


表11 専兼業別漁業経営体数

区 分	漁業経営体数		構成比		増減率
	平成25年	30	平成25年	30	
計	経営体	経営体	%	%	%
	3,882	3,284	100.0	100.0	△ 15.4
専業	2,454	2,023	63.2	61.6	△ 17.6
兼業	1,428	1,261	36.8	38.4	△ 11.7
第1種兼業	777	613	20.0	18.7	△ 21.1
第2種兼業	651	648	16.8	19.7	△ 0.5

注：端数処理の関係で計が一致しない場合がある。

表12 専兼業別漁業経営体数（大海区別）

区 分	県計			太平洋南区			瀬戸内海区		
	平成25年	30	増減率	平成25年	30	増減率	平成25年	30	増減率
計	経営体	経営体	%	経営体	経営体	%	経営体	経営体	%
	3,882	3,284	△ 15.4	1,705	1,400	△ 17.9	2,177	1,884	△ 13.5
専業	2,454	2,023	△ 17.6	1,129	893	△ 20.9	1,325	1,130	△ 14.7
兼業	1,428	1,261	△ 11.7	576	507	△ 12.0	852	754	△ 11.5
第1種兼業	777	613	△ 21.1	325	292	△ 10.2	452	321	△ 29.0
第2種兼業	651	648	△ 0.5	251	215	△ 14.3	400	433	8.3

(2) 基幹的漁業従事者の年齢階層別漁業経営体数

個人経営体を基幹的漁業従事者の年齢階層別にみると、65歳以上が1,720経営体(構成比52.4%)で最も多くなっている。

表13 基幹的漁業従事者の年齢階層別漁業経営体数

区 分	漁業経営体数		構成比		増減率
	平成25年	30	平成25年	30	
計	経営体 3,882	経営体 3,284	% 100.0	% 100.0	% △ 15.4
海上作業従事世帯員がいる	3,882	3,281	100.0	99.9	△ 15.5
29歳以下	37	27	1.0	0.8	△ 27.0
30～39歳	184	142	4.7	4.3	△ 22.8
40～49歳	445	381	11.5	11.6	△ 14.4
50～59歳	791	621	20.4	18.9	△ 21.5
60～64歳	664	390	17.1	11.9	△ 41.3
65歳以上	1,761	1,720	45.4	52.4	△ 2.3
海上作業従事世帯員がない	-	3	-	0.1	nc

注：端数処理の関係で計が一致しない場合がある。

(3) 後継者の有無別漁業経営体数

個人経営体3,284経営体のうち、自家漁業の後継者がいる経営体は489経営体で、前回に比べ219経営体(30.9%)減少した。

表14 後継者の有無別漁業経営体数

区 分	漁業経営体数		構成比		増減率
	平成25年	30	平成25年	30	
計	経営体 3,882	経営体 3,284	% 100.0	% 100.0	% △ 15.4
後継者あり	708	489	18.2	14.9	△ 30.9
後継者なし	3,174	2,795	81.8	85.1	△ 11.9

注：端数処理の関係で計が一致しない場合がある。

表15 後継者の有無別漁業経営体数(大海区別)

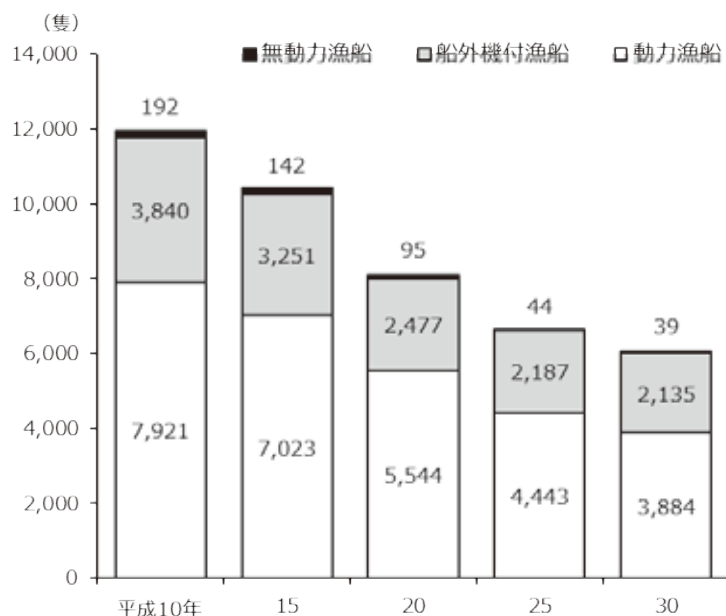
区 分	県計			太平洋南区			瀬戸内海区		
	平成25年	30	増減率	平成25年	30	増減率	平成25年	30	増減率
計	経営体 3,882	経営体 3,284	% △ 15.4	経営体 1,705	経営体 1,400	% △ 17.9	経営体 2,177	経営体 1,884	% △ 13.5
後継者あり	708	489	△ 30.9	420	277	△ 34.0	288	212	△ 26.4
後継者なし	3,174	2,795	△ 11.9	1,285	1,123	△ 12.6	1,889	1,672	△ 11.5

3 漁船

(1) 漁船隻数

漁業経営体が過去1年間に使用し、調査日現在保有している漁船の総隻数は6,058隻で、前回に比べ616隻(9.2%)減少した。

図5 漁船隻数の推移



(2) 種類別漁船隻数

種類別にみると、動力漁船が3,884隻(構成比64.1%)、船外機付漁船が2,135隻(構成比35.2%)となっている。

表16 種類別漁船隻数

区 分	漁船隻数		構成比		増減率
	平成25年	30	平成25年	30	
計	6,674	6,058	100.0	100.0	△ 9.2
無動力漁船	44	39	0.7	0.6	△ 11.4
船外機付漁船	2,187	2,135	32.8	35.2	△ 2.4
動力漁船	4,443	3,884	66.6	64.1	△ 12.6

注：端数処理の関係で計が一致しない場合がある。

表17 種類別漁船隻数(大海区別)

区 分	県計			太平洋南区			瀬戸内海区		
	平成25年	30	増減率	平成25年	30	増減率	平成25年	30	増減率
計	6,674	6,058	△ 9.2	3,710	3,366	△ 9.3	2,964	2,692	△ 9.2
無動力漁船	44	39	△ 11.4	20	22	10.0	24	17	△ 29.2
船外機付漁船	2,187	2,135	△ 2.4	1,547	1,414	△ 8.6	640	721	12.7
動力漁船	4,443	3,884	△ 12.6	2,143	1,930	△ 9.9	2,300	1,954	△ 15.0

Ⅲ 海面漁業の就業構造

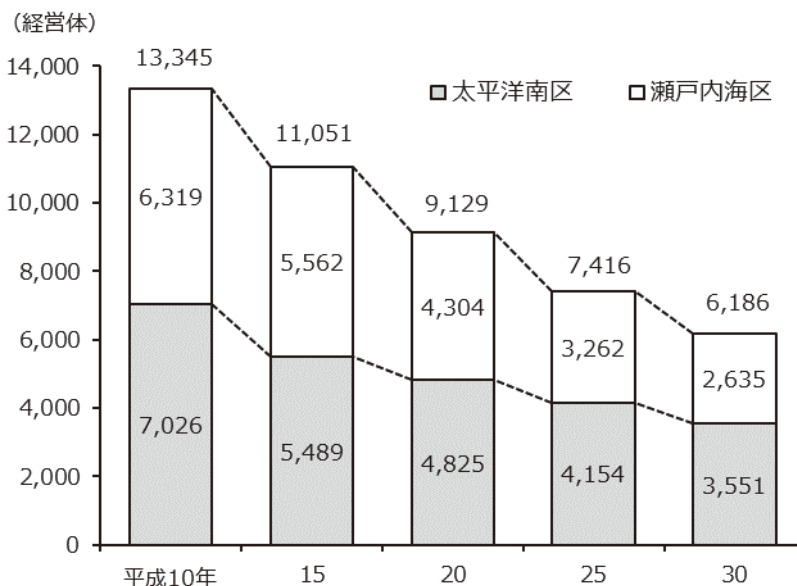
1 漁業就業者

(1) 漁業就業者数

漁業就業者数は、6,186人で、前回に比べ1,230人(16.6%)減少した。

大海区別にみると、太平洋南区は3,551経営体、瀬戸内海区は2,635経営体で、前回に比べそれぞれ603経営体(14.5%)、627経営体(19.2%)減少した。

図6 大海区別漁業就業者の推移



(2) 年齢階層別漁業就業者数

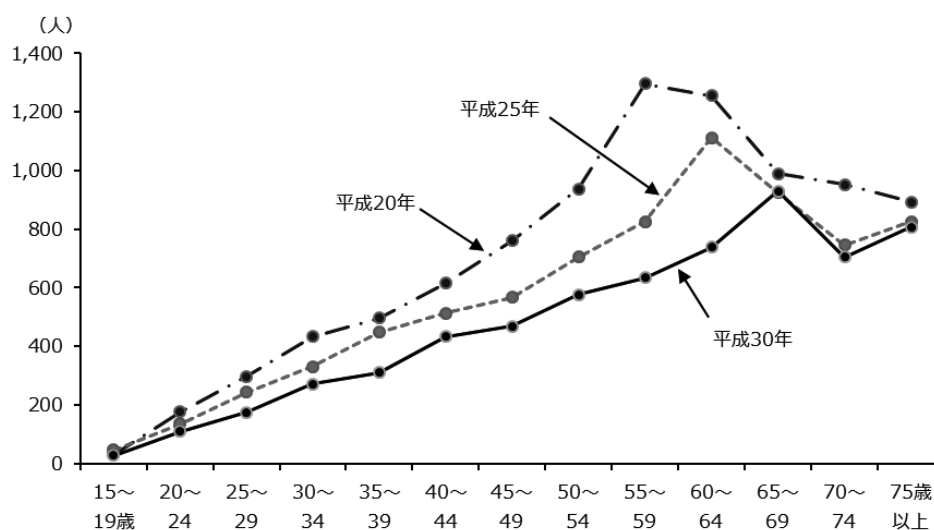
年齢階層別にみると、平成20年は55～59歳、25年は60～64歳、平成30年は65～69歳の階層で最も多くなっている。

表18 年齢階層別漁業就業者数

区分	漁業就業者数			構成比			増減率
	平成20年	25	30	平成20年	25	30	
計	人	人	人	%	%	%	%
計	9,129	7,416	6,186	100.0	100.0	100.0	△ 16.6
15～19歳	32	46	27	0.4	0.6	0.4	△ 41.3
20～24歳	176	135	110	1.9	1.8	1.8	△ 18.5
25～29歳	298	243	175	3.3	3.3	2.8	△ 28.0
30～34歳	432	331	272	4.7	4.5	4.4	△ 17.8
35～39歳	496	448	311	5.4	6.0	5.0	△ 30.6
40～44歳	615	512	432	6.7	6.9	7.0	△ 15.6
45～49歳	760	566	469	8.3	7.6	7.6	△ 17.1
50～54歳	937	704	577	10.3	9.5	9.3	△ 18.0
55～59歳	1,295	825	634	14.2	11.1	10.2	△ 23.2
60～64歳	1,254	1,111	738	13.7	15.0	11.9	△ 33.6
65～69歳	989	923	930	10.8	12.4	15.0	0.8
70～74歳	952	746	705	10.4	10.1	11.4	△ 5.5
75歳以上	893	826	806	9.8	11.1	13.0	△ 2.4

注：端数処理の関係で計が一致しない場合がある。

図7 年齢階層別漁業就業者数の推移



(3) 自営・雇われ別漁業就業者数

漁業就業者のうち、自家漁業のみに従事した漁業就業者が4,110人で、全体の66.4%を占めている。

表19 自営・雇われ別漁業就業者数

区 分	漁業就業者数		構成比		増減率
	平成25年	30	平成25年	30	
計	7,416	6,186	100.0	100.0	△ 16.6
自家漁業のみに従事	5,210	4,110	70.3	66.4	△ 21.1
漁業従事役員	…	273	…	4.4	△ 5.9
漁業雇われ	2,206	1,803	29.7	29.1	

注：1 平成30年調査において「漁業雇われ」から「漁業従事役員」を分離して新たに調査項目として設定しており、平成25年値は「漁業雇われ」に「漁業従事役員」を含んでいる。また、対前回増減率は平成25年値と平成30年値を比較するため、「漁業従事役員」と「漁業雇われ」の合計で算出した。

2 端数処理の関係で計が一致しない場合がある。

IV 海面養殖業

1 規模

本県漁業に占める海面養殖業の規模は、経営体数が868経営体（構成比25.2%）、就業者数は2,512人（構成比40.6%）となっている。

海区別にみると、県全体の91.2%にあたる792経営体が太平洋南区に集中している。

表20 海面漁業と海面養殖業

海面漁業	漁業経営体数	漁船隻数	漁業就業者数	構成比		
				漁業経営体数	漁船隻数	漁業就業者数
計	経営体 2,576	隻 3,676	人 3,674	% 100.0	% 100.0	% 100.0
太平洋南区	739	1,174	1,241	28.7	31.9	33.8
瀬戸内海区	1,837	2,502	2,433	71.3	68.1	66.2

海面養殖業	漁業経営体数	漁船隻数	漁業就業者数	構成比		
				漁業経営体数	漁船隻数	漁業就業者数
計	経営体 868	隻 2,382	人 2,512	% 100.0	% 100.0	% 100.0
太平洋南区	792	2,192	2,310	91.2	92.0	92.0
瀬戸内海区	76	190	202	8.8	8.0	8.0

注：端数処理の関係で計が一致しない場合がある。

2 地域別経営体

本県の主な海面養殖業の種類について、市町別の経営体（主とする漁業種類）数分布をみると、表21のとおりであり、いずれも太平洋南区の市町が占めており、中でも宇和島市、愛南町のシェアが高い。

表21 主要海面養殖種類別、市町別経営体数

単位：経営体

ぶり類養殖		まだい養殖		真珠養殖		真珠母貝養殖	
総計	99	総計	166	総計	240	総計	219
宇和島市	93	宇和島市	116	宇和島市	208	宇和島市	113
愛南町	5	愛南町	24	愛南町	19	愛南町	106
西予市	1	八幡浜市	8	西予市	13		
		西予市	7				
上記市町の 占める割合	100.0%	上記市町の 占める割合	93.4%	上記市町の 占める割合	100.0%	上記市町の 占める割合	100.0%

第2部 統計表

県統計表

○ 漁業経営体統計
 I 経営体階層
 1 漁業経営体の基本構成
 (1) 総括

経営体階層		漁業経営体数	漁船				計			
			無動力 漁船隻数	船外機付 漁船隻数	動力漁船					
					隻数	トン数				
経営体		隻	隻	隻	T	人				
計		01	3,444	39	2,135	3,884	19,963.8	6,079		
漁船非使用階層		02	41	-	-	-	-	31		
漁船 使用階層	無動力漁船のみ		03	-	-	-	-	-		
	動力 漁船	船外機付漁船		04	411	1	465	-	391	
		動	1 トン未満		05	207	1	52	208	141.4
			1 ～ 3		06	684	3	180	706	1,269.2
			3 ～ 5		07	893	3	172	919	4,038.7
			5 ～ 10		08	176	1	62	307	1,259.0
		漁	10 ～ 20		09	75	-	27	212	1,066.5
			20 ～ 30		10	11	-	8	49	265.8
			30 ～ 50		11	21	-	11	116	821.0
		使	50 ～ 100		12	6	-	-	39	419.8
			100 ～ 200		13	2	-	-	9	222.2
			200 ～ 500		14	2	-	-	7	490.0
			500 ～ 1,000		15	-	-	-	-	-
		用	1,000 ～ 3,000		16	-	-	-	-	-
			3,000 トン以上		17	1	-	-	18	2,925.1
			大型定置網		18	-	-	-	-	-
		さけ定置網		19	-	-	-	-	-	
小型定置網		20	46	6	32	62	206.7	98		
海面 養殖	魚類 養殖	ぎんざけ養殖		21	-	-	-	-	-	
		ぶり類養殖		22	99	1	74	251	1,906.1	305
		まだい養殖		23	166	15	139	554	3,395.4	736
		ひらめ養殖		24	11	-	9	7	24.5	22
		とらふぐ養殖		25	4	-	2	14	87.1	26
		くろまぐろ養殖		26	9	-	11	25	311.4	41
		その他の魚類養殖		27	18	-	12	34	190.2	39
	ほたてがい養殖		28	-	-	-	-	-	-	
	養殖	かき類養殖		29	27	-	25	8	35.0	74
		その他の貝類養殖		30	14	-	16	6	9.3	20
		くるまえび養殖		31	2	-	2	-	-	6
		ほや類養殖		32	-	-	-	-	-	-
		その他の水産動物類養殖		33	1	-	-	-	-	2
		こんぶ類養殖		34	-	-	-	-	-	-
		わかめ類養殖		35	6	-	6	5	4.3	11
		のり類養殖		36	47	4	80	28	139.5	130
		その他の海藻類養殖		37	5	1	6	2	2.7	7
		真珠養殖		38	240	2	496	263	675.0	749
		真珠母貝養殖		39	219	1	248	35	57.9	330
沿岸漁業層計		40	3,326	39	2,089	3,434	13,753.4	5,292		
海面養殖層計		41	868	24	1,126	1,232	6,838.4	2,498		
上記以外の沿岸漁業層計		42	2,458	15	963	2,202	6,915.0	2,794		
中小漁業層計		43	117	-	46	432	3,285.3	643		
大規模漁業層計		44	1	-	-	18	2,925.1	144		

11月1日現在の海上作業従事者数							陸上作業最盛期の陸上作業従事者数		
家族			団体経営体の責任のある者			雇用者	計	男	
小計	男	女	小計	男	女				
人	人	人	人	人	人	人	人	人	
3,928	3,360	568	225	209	16	1,926	7,465	4,971	
28	20	8	-	-	-	3	65	39	
-	-	-	-	-	-	-	-	-	
384	355	29	-	-	-	7	487	380	
195	185	10	-	-	-	-	219	199	
684	628	56	-	-	-	22	781	636	
1,007	898	109	1	-	1	102	1,343	960	
231	198	33	-	-	-	32	326	229	
95	82	13	17	16	1	146	285	176	
15	15	-	4	4	-	44	73	52	
14	14	-	12	12	-	139	204	139	
2	2	-	4	4	-	65	54	48	
-	-	-	3	3	-	34	2	2	
-	-	-	3	3	-	46	26	26	
-	-	-	-	-	-	-	-	-	
-	-	-	-	-	-	-	-	-	
-	-	-	-	-	-	144	4	2	
-	-	-	-	-	-	-	-	-	
-	-	-	-	-	-	-	-	-	
56	46	10	2	2	-	40	84	60	
-	-	-	-	-	-	-	-	-	
131	108	23	36	33	3	138	225	182	
198	148	50	73	69	4	465	736	584	
12	6	6	6	5	1	4	32	22	
2	2	-	3	3	-	21	7	6	
2	2	-	10	10	-	29	36	34	
18	15	3	8	6	2	13	39	30	
-	-	-	-	-	-	-	-	-	
40	30	10	-	-	-	34	125	47	
11	11	-	1	1	-	8	36	27	
-	-	-	4	3	1	2	11	3	
-	-	-	-	-	-	-	-	-	
2	1	1	-	-	-	-	2	1	
-	-	-	-	-	-	-	-	-	
7	6	1	-	-	-	4	11	10	
55	42	13	11	11	-	64	169	84	
5	4	1	-	-	-	2	10	7	
440	293	147	27	24	3	282	1,432	664	
294	249	45	-	-	-	36	641	322	
3,802	3,247	555	182	167	15	1,308	6,817	4,526	
1,217	917	300	179	165	14	1,102	3,512	2,023	
2,585	2,330	255	3	2	1	206	3,305	2,503	
126	113	13	43	42	1	474	644	443	
-	-	-	-	-	-	144	4	2	

○ 漁業経営体統計
 I 経営体階層
 1 漁業経営体の基本構成
 (1) 総括 (つづき)

経営体階層		陸上作業最盛期の陸上作業従事者数 (つづき)						
		女	家族			団体経営体の責任の		
			小計	男	女	小計	男	
		人	人	人	人	人	人	
計	01	2,494	4,937	3,479	1,458	308	246	
漁船非使用階層	02	26	40	27	13	-	-	
漁船使用階層	無動力漁船のみ	03	-	-	-	-	-	
	船外機付漁船	04	107	466	374	92	-	
	動力	1 トン未満	05	20	219	199	20	-
		1 ～ 3	06	145	753	624	129	-
		3 ～ 5	07	383	1,247	902	345	2
		5 ～ 10	08	97	283	207	76	3
		10 ～ 20	09	109	135	85	50	25
		20 ～ 30	10	21	23	16	7	4
		30 ～ 50	11	65	23	16	7	21
	使船	50 ～ 100	12	6	5	3	2	12
		100 ～ 200	13	-	-	-	-	2
		200 ～ 500	14	-	-	-	-	4
		500 ～ 1,000	15	-	-	-	-	-
		1,000 ～ 3,000	16	-	-	-	-	-
	3,000 トン以上	17	2	-	-	-	4	
	大型定置網	18	-	-	-	-	-	-
	さけ定置網	19	-	-	-	-	-	-
小型定置網	20	24	70	49	21	2		
海面養殖	ぎんざけ養殖	21	-	-	-	-	-	
	ぶり類養殖	22	43	131	97	34	38	
	まだい養殖	23	152	228	149	79	107	
	ひらめ養殖	24	10	16	9	7	8	
	とらふぐ養殖	25	1	2	2	-	3	
	くろまぐろ養殖	26	2	3	2	1	11	
	その他の魚類養殖	27	9	23	17	6	6	
	ほたてがい養殖	28	-	-	-	-	-	
	かき類養殖	29	78	50	29	21	-	
	その他の貝類養殖	30	9	23	17	6	1	
	くるまえび養殖	31	8	-	-	-	4	
	ほや類養殖	32	-	-	-	-	-	
	その他の水産動物類養殖	33	1	2	1	1	-	
	こんぶ類養殖	34	-	-	-	-	-	
	わかめ類養殖	35	1	8	7	1	-	
	のり類養殖	36	85	70	41	29	9	
	その他の海藻類養殖	37	3	8	5	3	-	
	真珠養殖	38	768	603	325	278	42	
	真珠母貝養殖	39	319	506	276	230	-	
沿岸漁業層計	40	2,291	4,751	3,359	1,392	236		
海面養殖層計	41	1,489	1,673	977	696	229		
上記以外の沿岸漁業層計	42	802	3,078	2,382	696	7		
中小漁業層計	43	201	186	120	66	68		
大規模漁業層計	44	2	-	-	-	4		

ある者	雇用者			新規就業者				
	女	小計	男	女	計	個人経営体の 自家漁業のみ	うち11月1日現在の 海上作業従事者	漁業雇われ
						人	人	
	人	人	人	人	人	人	人	人
	62	2,220	1,246	974	63	18	17	45
	-	25	12	13	1	1	1	-
	-	-	-	-	-	-	-	-
	-	21	6	15	1	1	1	-
	-	-	-	-	1	1	1	-
	-	28	12	16	-	-	-	-
	1	94	57	37	4	3	3	1
	-	40	19	21	3	2	2	1
	5	125	71	54	3	-	-	3
	-	46	32	14	1	-	-	1
	5	160	107	53	2	1	1	1
	3	37	36	1	-	-	-	-
	-	-	-	-	-	-	-	-
	-	22	22	-	2	-	-	2
	-	-	-	-	-	-	-	-
	-	-	-	-	-	-	-	-
	2	-	-	-	2	-	-	2
	-	-	-	-	-	-	-	-
	-	-	-	-	-	-	-	-
	-	12	9	3	1	-	-	1
	-	-	-	-	-	-	-	-
	4	56	51	5	5	1	1	4
	25	401	353	48	14	-	-	14
	1	8	6	2	-	-	-	-
	-	2	1	1	-	-	-	-
	-	22	21	1	-	-	-	-
	2	10	9	1	3	-	-	3
	-	-	-	-	-	-	-	-
	-	75	18	57	-	-	-	-
	-	12	9	3	-	-	-	-
	1	7	-	7	-	-	-	-
	-	-	-	-	-	-	-	-
	-	-	-	-	-	-	-	-
	-	3	3	-	-	-	-	-
	2	90	36	54	1	-	-	1
	-	2	2	-	-	-	-	-
	11	787	308	479	18	7	6	11
	-	135	46	89	1	1	1	-
	47	1,830	978	852	53	17	16	36
	46	1,610	863	747	42	9	8	33
	1	220	115	105	11	8	8	3
	13	390	268	122	8	1	1	7
	2	-	-	-	2	-	-	2

○ 漁業経営体統計
 I 経営体階層
 1 漁業経営体の基本構成
 (2) 個人経営体

経営体階層		漁業経営体数	漁船				計			
			無動力 漁船隻数	船外機付 漁船隻数	動力漁船					
					隻数	トン数				
経営体		隻	隻	隻	T	人				
計		01	3,284	20	1,962	3,253	12,145.5	4,884		
漁船非使用階層		02	40	-	-	-	-	31		
漁船 使用	無動力漁船のみ		03	-	-	-	-	-		
	船外機付漁船		04	411	1	465	-	-	391	
	動力	1 トン未満		05	207	1	52	208	141.4	195
		1 ～ 3		06	684	3	180	706	1,269.2	706
		3 ～ 5		07	891	3	171	917	4,029.3	1,109
		5 ～ 10		08	175	1	62	305	1,249.2	261
		10 ～ 20		09	63	-	26	176	866.7	188
		20 ～ 30		10	9	-	-	38	211.8	48
		30 ～ 50		11	13	-	5	67	486.5	88
	漁	50 ～ 100		12	2	-	-	10	114.9	17
		100 ～ 200		13	-	-	-	-	-	-
		200 ～ 500		14	-	-	-	-	-	-
		500 ～ 1,000		15	-	-	-	-	-	-
		1,000 ～ 3,000		16	-	-	-	-	-	-
		3,000 トン以上		17	-	-	-	-	-	-
	大型定置網		18	-	-	-	-	-	-	
	さけ定置網		19	-	-	-	-	-	-	
小型定置網		20	45	6	31	61	202.5	94		
海面 養殖	ぎんざけ養殖		21	-	-	-	-	-	-	
	ぶり類養殖		22	84	1	61	183	1,293.3	210	
	まだい養殖		23	104	-	71	239	1,323.8	298	
	ひらめ養殖		24	6	-	6	5	14.7	13	
	とらふぐ養殖		25	1	-	2	2	12.2	6	
	くろまぐろ養殖		26	2	-	2	2	29.0	4	
	その他の魚類養殖		27	15	-	12	28	157.8	28	
	ほたてがい養殖		28	-	-	-	-	-	-	
	かき類養殖		29	27	-	25	8	35.0	74	
	その他の貝類養殖		30	13	-	16	6	9.3	15	
	くるまえび養殖		31	-	-	-	-	-	-	
	ほや類養殖		32	-	-	-	-	-	-	
	その他の水産動物類養殖		33	1	-	-	-	-	2	
	こんぶ類養殖		34	-	-	-	-	-	-	
	わかめ類養殖		35	6	-	6	5	4.3	11	
	のり類養殖		36	42	-	71	26	128.5	103	
	その他の海藻類養殖		37	5	1	6	2	2.7	7	
	真珠養殖		38	219	2	444	224	505.5	655	
	真珠母貝養殖		39	219	1	248	35	57.9	330	
沿岸漁業層計		40	3,197	20	1,931	2,962	10,465.6	4,543		
海面養殖層計		41	744	5	970	765	3,574.0	1,756		
上記以外の沿岸漁業層計		42	2,453	15	961	2,197	6,891.6	2,787		
中小漁業層計		43	87	-	31	291	1,679.9	341		
大規模漁業層計		44	-	-	-	-	-	-		

11月1日現在の海上作業従事者数						陸上作業最盛期の陸上作業従事者数		
家族			団体経営体の責任のある者			雇用者	計	男
小計	男	女	小計	男	女			
人	人	人	人	人	人	人	人	人
3,928	3,360	568	-	-	-	956	6,447	4,207
28	20	8	-	-	-	3	40	27
-	-	-	-	-	-	-	-	-
384	355	29	-	-	-	7	487	380
195	185	10	-	-	-	-	219	199
684	628	56	-	-	-	22	781	636
1,007	898	109	-	-	-	102	1,341	959
231	198	33	-	-	-	30	323	226
95	82	13	-	-	-	93	230	141
15	15	-	-	-	-	33	50	36
14	14	-	-	-	-	74	108	81
2	2	-	-	-	-	15	20	18
-	-	-	-	-	-	-	-	-
-	-	-	-	-	-	-	-	-
-	-	-	-	-	-	-	-	-
-	-	-	-	-	-	-	-	-
-	-	-	-	-	-	-	-	-
-	-	-	-	-	-	-	-	-
56	46	10	-	-	-	38	82	58
-	-	-	-	-	-	-	-	-
131	108	23	-	-	-	79	167	129
198	148	50	-	-	-	100	313	226
12	6	6	-	-	-	1	17	10
2	2	-	-	-	-	4	2	2
2	2	-	-	-	-	2	5	4
18	15	3	-	-	-	10	31	25
-	-	-	-	-	-	-	-	-
40	30	10	-	-	-	34	125	47
11	11	-	-	-	-	4	29	20
-	-	-	-	-	-	-	-	-
-	-	-	-	-	-	-	-	-
2	1	1	-	-	-	-	2	1
-	-	-	-	-	-	-	-	-
7	6	1	-	-	-	4	11	10
55	42	13	-	-	-	48	137	66
5	4	1	-	-	-	2	10	7
440	293	147	-	-	-	215	1,276	577
294	249	45	-	-	-	36	641	322
3,802	3,247	555	-	-	-	741	6,039	3,931
1,217	917	300	-	-	-	539	2,766	1,446
2,585	2,330	255	-	-	-	202	3,273	2,485
126	113	13	-	-	-	215	408	276
-	-	-	-	-	-	-	-	-

○ 漁業経営体統計
 I 経営体階層
 1 漁業経営体の基本構成
 (2) 個人経営体 (つづき)

経営体階層		陸上作業最盛期の陸上作業従事者数 (つづき)							
		女	家族			団体経営体の責任の			
			小計	男	女	小計	男		
		人	人	人	人	人	人		
計	01	2,240	4,937	3,479	1,458	-	-		
漁船非使用階層	02	13	40	27	13	-	-		
漁船使用階層	無動力漁船のみ	03	-	-	-	-	-		
	船外機付漁船	04	107	466	374	92	-	-	
	動力	1 トン未満	05	20	219	199	20	-	-
		1 ～ 3	06	145	753	624	129	-	-
		3 ～ 5	07	382	1,247	902	345	-	-
		5 ～ 10	08	97	283	207	76	-	-
		10 ～ 20	09	89	135	85	50	-	-
		20 ～ 30	10	14	23	16	7	-	-
		30 ～ 50	11	27	23	16	7	-	-
	使船	50 ～ 100	12	2	5	3	2	-	-
		100 ～ 200	13	-	-	-	-	-	-
		200 ～ 500	14	-	-	-	-	-	-
		500 ～ 1,000	15	-	-	-	-	-	-
		1,000 ～ 3,000	16	-	-	-	-	-	-
	3,000 トン以上	17	-	-	-	-	-	-	
	大型定置網	18	-	-	-	-	-	-	
	さけ定置網	19	-	-	-	-	-	-	
小型定置網	20	24	70	49	21	-	-		
海面養殖	ぎんざけ養殖	21	-	-	-	-	-	-	
	ぶり類養殖	22	38	131	97	34	-	-	
	まだい養殖	23	87	228	149	79	-	-	
	ひらめ養殖	24	7	16	9	7	-	-	
	とらふぐ養殖	25	-	2	2	-	-	-	
	くろまぐろ養殖	26	1	3	2	1	-	-	
	その他の魚類養殖	27	6	23	17	6	-	-	
	ほたてがい養殖	28	-	-	-	-	-	-	
	かき類養殖	29	78	50	29	21	-	-	
	その他の貝類養殖	30	9	23	17	6	-	-	
	くるまえび養殖	31	-	-	-	-	-	-	
	ほや類養殖	32	-	-	-	-	-	-	
	その他の水産動物類養殖	33	1	2	1	1	-	-	
	こんぶ類養殖	34	-	-	-	-	-	-	
	わかめ類養殖	35	1	8	7	1	-	-	
	のり類養殖	36	71	70	41	29	-	-	
	その他の海藻類養殖	37	3	8	5	3	-	-	
	真珠養殖	38	699	603	325	278	-	-	
	真珠母貝養殖	39	319	506	276	230	-	-	
沿岸漁業層計	40	2,108	4,751	3,359	1,392	-	-		
海面養殖層計	41	1,320	1,673	977	696	-	-		
上記以外の沿岸漁業層計	42	788	3,078	2,382	696	-	-		
中小漁業層計	43	132	186	120	66	-	-		
大規模漁業層計	44	-	-	-	-	-	-		

ある者	雇用者			新規就業者			
	小計	男	女	計	個人経営体の 自家漁業のみ	うち11月1日現在の 海上作業従事者	漁業雇われ
女	人	人	人	人	人	人	人
-	1,510	728	782	36	18	17	18
-	-	-	-	1	1	1	-
-	-	-	-	-	-	-	-
-	21	6	15	1	1	1	-
-	-	-	-	1	1	1	-
-	28	12	16	-	-	-	-
-	94	57	37	4	3	3	1
-	40	19	21	3	2	2	1
-	95	56	39	-	-	-	-
-	27	20	7	-	-	-	-
-	85	65	20	2	1	1	1
-	15	15	-	-	-	-	-
-	-	-	-	-	-	-	-
-	-	-	-	-	-	-	-
-	-	-	-	-	-	-	-
-	-	-	-	-	-	-	-
-	-	-	-	-	-	-	-
-	-	-	-	-	-	-	-
-	12	9	3	1	-	-	1
-	-	-	-	-	-	-	-
-	36	32	4	5	1	1	4
-	85	77	8	1	-	-	1
-	1	1	-	-	-	-	-
-	-	-	-	-	-	-	-
-	2	2	-	-	-	-	-
-	8	8	-	1	-	-	1
-	-	-	-	-	-	-	-
-	75	18	57	-	-	-	-
-	6	3	3	-	-	-	-
-	-	-	-	-	-	-	-
-	-	-	-	-	-	-	-
-	-	-	-	-	-	-	-
-	3	3	-	-	-	-	-
-	67	25	42	1	-	-	1
-	2	2	-	-	-	-	-
-	673	252	421	14	7	6	7
-	135	46	89	1	1	1	-
-	1,288	572	716	34	17	16	17
-	1,093	469	624	23	9	8	14
-	195	103	92	11	8	8	3
-	222	156	66	2	1	1	1
-	-	-	-	-	-	-	-

○ 漁業経営体統計
 I 経営体階層
 1 漁業経営体の基本構成
 (3) 会社

経営体階層		漁業経営体数	漁船				計		
			無動力 漁船隻数	船外機付 漁船隻数	動力漁船				
					隻数	トン数			
経営体		隻	隻	隻	T	人			
計	01	146	19	165	584	7,399.0	1,110		
漁船非使用階層	02	-	-	-	-	-	-		
漁船使用階層	無動力漁船のみ	03	-	-	-	-	-		
	船外機付漁船	04	-	-	-	-	-		
	動力	1 トン未満	05	-	-	-	-	-	
		1 ～ 3	06	-	-	-	-	-	
		3 ～ 5	07	2	-	1	2	9.4	1
		5 ～ 10	08	1	-	-	2	9.8	2
		10 ～ 20	09	11	-	1	33	185.1	66
		20 ～ 30	10	1	-	8	7	28.0	9
		30 ～ 50	11	4	-	3	26	171.7	39
		50 ～ 100	12	4	-	-	29	304.9	54
		100 ～ 200	13	2	-	-	9	222.2	37
		200 ～ 500	14	2	-	-	7	490.0	49
	漁船使用階層	500 ～ 1,000	15	-	-	-	-	-	
		1,000 ～ 3,000	16	-	-	-	-	-	
		3,000 トン以上	17	1	-	-	18	2,925.1	144
	大型定置網	18	-	-	-	-	-	-	
	さけ定置網	19	-	-	-	-	-	-	
小型定置網	20	1	-	1	1	4.2	4		
海面養殖	ぎんざけ養殖	21	-	-	-	-	-	-	
	ぶり類養殖	22	15	-	13	68	612.8	95	
	まだい養殖	23	62	15	68	315	2,071.6	438	
	ひらめ養殖	24	5	-	3	2	9.8	9	
	とらふぐ養殖	25	3	-	-	12	74.9	20	
	くろまぐろ養殖	26	2	-	4	6	66.6	13	
	その他の魚類養殖	27	3	-	-	6	32.4	11	
	ほたてがい養殖	28	-	-	-	-	-	-	
	かき類養殖	29	-	-	-	-	-	-	
	その他の貝類養殖	30	-	-	-	-	-	-	
	くるまえび養殖	31	2	-	2	-	-	6	
	ほや類養殖	32	-	-	-	-	-	-	
	その他の水産動物類養殖	33	-	-	-	-	-	-	
	こんぶ類養殖	34	-	-	-	-	-	-	
	わかめ類養殖	35	-	-	-	-	-	-	
	のり類養殖	36	4	4	9	2	11.0	19	
	その他の海藻類養殖	37	-	-	-	-	-	-	
	真珠養殖	38	21	-	52	39	169.5	94	
	真珠母貝養殖	39	-	-	-	-	-	-	
沿岸漁業層計	40	121	19	153	455	3,072.0	712		
海面養殖層計	41	117	19	151	450	3,048.6	705		
上記以外の沿岸漁業層計	42	4	-	2	5	23.4	7		
中小漁業層計	43	24	-	12	111	1,401.9	254		
大規模漁業層計	44	1	-	-	18	2,925.1	144		

11月1日現在の海上作業従事者数							陸上作業最盛期の陸上作業従事者数		
家族			団体経営体の責任のある者			雇用者	計	男	
小計	男	女	小計	男	女				
人	人	人	人	人	人	人	人	人	
-	-	-	203	187	16	907	884	680	
-	-	-	-	-	-	-	-	-	
-	-	-	-	-	-	-	-	-	
-	-	-	-	-	-	-	-	-	
-	-	-	-	-	-	-	-	-	
-	-	-	-	-	-	-	-	-	
-	-	-	1	-	1	-	2	1	
-	-	-	-	-	-	2	3	3	
-	-	-	15	14	1	51	53	33	
-	-	-	1	1	-	8	17	10	
-	-	-	5	5	-	34	20	15	
-	-	-	4	4	-	50	34	30	
-	-	-	3	3	-	34	2	2	
-	-	-	3	3	-	46	26	26	
-	-	-	-	-	-	-	-	-	
-	-	-	-	-	-	-	-	-	
-	-	-	-	-	-	144	4	2	
-	-	-	-	-	-	-	-	-	
-	-	-	-	-	-	-	-	-	
-	-	-	2	2	-	2	2	2	
-	-	-	-	-	-	-	-	-	
-	-	-	36	33	3	59	58	53	
-	-	-	73	69	4	365	423	358	
-	-	-	6	5	1	3	15	12	
-	-	-	3	3	-	17	5	4	
-	-	-	2	2	-	11	21	20	
-	-	-	8	6	2	3	8	5	
-	-	-	-	-	-	-	-	-	
-	-	-	-	-	-	-	-	-	
-	-	-	-	-	-	-	-	-	
-	-	-	4	3	1	2	11	3	
-	-	-	-	-	-	-	-	-	
-	-	-	-	-	-	-	-	-	
-	-	-	-	-	-	-	-	-	
-	-	-	10	10	-	9	24	14	
-	-	-	-	-	-	-	-	-	
-	-	-	27	24	3	67	156	87	
-	-	-	-	-	-	-	-	-	
-	-	-	172	157	15	540	728	562	
-	-	-	169	155	14	536	721	556	
-	-	-	3	2	1	4	7	6	
-	-	-	31	30	1	223	152	116	
-	-	-	-	-	-	144	4	2	

○ 漁業経営体統計
 I 経営体階層
 1 漁業経営体の基本構成
 (3) 会社 (つづき)

経営体階層		陸上作業最盛期の陸上作業従事者数 (つづき)						
		女	家族			団体経営体の責任の		
			小計	男	女	小計	男	
		人	人	人	人	人	人	
計	01	204	-	-	-	281	221	
漁船非使用階層	02	-	-	-	-	-	-	
漁船使用階層	無動力漁船のみ	03	-	-	-	-	-	
	船外機付漁船	04	-	-	-	-	-	
	動	1 トン未満	05	-	-	-	-	-
		1 ~ 3	06	-	-	-	-	-
		3 ~ 5	07	1	-	-	2	1
	力	5 ~ 10	08	-	-	-	3	3
		10 ~ 20	09	20	-	-	23	18
	漁	20 ~ 30	10	7	-	-	1	1
		30 ~ 50	11	5	-	-	9	6
	使	50 ~ 100	12	4	-	-	12	9
		100 ~ 200	13	-	-	-	2	2
	使	200 ~ 500	14	-	-	-	4	4
		500 ~ 1,000	15	-	-	-	-	-
	用	1,000 ~ 3,000	16	-	-	-	-	-
		3,000 トン以上	17	2	-	-	4	2
	大型定置網	18	-	-	-	-	-	-
	さけ定置網	19	-	-	-	-	-	-
小型定置網	20	-	-	-	-	2	2	
海面養殖	ぎんざけ養殖	21	-	-	-	-	-	
	ぶり類養殖	22	5	-	-	38	34	
	まだい養殖	23	65	-	-	107	82	
	ひらめ養殖	24	3	-	-	8	7	
	とらふぐ養殖	25	1	-	-	3	3	
	くろまぐろ養殖	26	1	-	-	3	3	
	その他の魚類養殖	27	3	-	-	6	4	
	ほたてがい養殖	28	-	-	-	-	-	
	かき類養殖	29	-	-	-	-	-	
	その他の貝類養殖	30	-	-	-	-	-	
	くるまえび養殖	31	8	-	-	4	3	
	ほや類養殖	32	-	-	-	-	-	
	その他の水産動物類養殖	33	-	-	-	-	-	
	こんぶ類養殖	34	-	-	-	-	-	
	わかめ類養殖	35	-	-	-	-	-	
	のり類養殖	36	10	-	-	8	6	
	その他の海藻類養殖	37	-	-	-	-	-	
	真珠養殖	38	69	-	-	42	31	
	真珠母貝養殖	39	-	-	-	-	-	
沿岸漁業層計	40	166	-	-	226	179		
海面養殖層計	41	165	-	-	219	173		
上記以外の沿岸漁業層計	42	1	-	-	7	6		
中小漁業層計	43	36	-	-	51	40		
大規模漁業層計	44	2	-	-	4	2		

ある者	雇用者			新規就業者				
	女	小計	男	女	計	個人経営体の 自家漁業のみ	うち11月1日現在の 海上作業従事者	漁業雇われ
							人	
	人	人	人	人	人	人	人	人
	60	603	459	144	26	-	-	26
	-	-	-	-	-	-	-	-
	-	-	-	-	-	-	-	-
	-	-	-	-	-	-	-	-
	-	-	-	-	-	-	-	-
	1	-	-	-	-	-	-	-
	-	-	-	-	-	-	-	-
	5	30	15	15	3	-	-	3
	-	16	9	7	-	-	-	-
	3	11	9	2	-	-	-	-
	3	22	21	1	-	-	-	-
	-	-	-	-	-	-	-	-
	-	22	22	-	2	-	-	2
	-	-	-	-	-	-	-	-
	-	-	-	-	-	-	-	-
	2	-	-	-	2	-	-	2
	-	-	-	-	-	-	-	-
	-	-	-	-	-	-	-	-
	4	20	19	1	-	-	-	-
	25	316	276	40	13	-	-	13
	1	7	5	2	-	-	-	-
	-	2	1	1	-	-	-	-
	-	18	17	1	-	-	-	-
	2	2	1	1	2	-	-	2
	-	-	-	-	-	-	-	-
	-	-	-	-	-	-	-	-
	1	7	-	7	-	-	-	-
	-	-	-	-	-	-	-	-
	-	-	-	-	-	-	-	-
	-	-	-	-	-	-	-	-
	2	16	8	8	-	-	-	-
	-	-	-	-	-	-	-	-
	11	114	56	58	4	-	-	4
	-	-	-	-	-	-	-	-
	47	502	383	119	19	-	-	19
	46	502	383	119	19	-	-	19
	1	-	-	-	-	-	-	-
	11	101	76	25	5	-	-	5
	2	-	-	-	2	-	-	2

○ 漁業経営体統計
 I 経営体階層
 1 漁業経営体の基本構成
 (4) 漁業協同組合

経営体階層		漁業経営体数	漁船				計
			無動力 漁船隻数	船外機付 漁船隻数	動力漁船		
					隻数	トン数	
経営体		隻	隻	隻	T	人	
計	01	2	-	-	-	-	5
漁船非使用階層	02	1	-	-	-	-	-
漁船使用階層	無動力漁船のみ	03	-	-	-	-	-
	船外機付漁船	04	-	-	-	-	-
	1 トン未満	05	-	-	-	-	-
	1 ～ 3	06	-	-	-	-	-
	3 ～ 5	07	-	-	-	-	-
	5 ～ 10	08	-	-	-	-	-
	10 ～ 20	09	-	-	-	-	-
	20 ～ 30	10	-	-	-	-	-
	30 ～ 50	11	-	-	-	-	-
	50 ～ 100	12	-	-	-	-	-
	100 ～ 200	13	-	-	-	-	-
	200 ～ 500	14	-	-	-	-	-
	500 ～ 1,000	15	-	-	-	-	-
	1,000 ～ 3,000	16	-	-	-	-	-
	3,000 トン以上	17	-	-	-	-	-
	大型定置網	18	-	-	-	-	-
	さけ定置網	19	-	-	-	-	-
小型定置網	20	-	-	-	-	-	
海面養殖	ぎんざけ養殖	21	-	-	-	-	-
	ぶり類養殖	22	-	-	-	-	-
	まだい養殖	23	-	-	-	-	-
	ひらめ養殖	24	-	-	-	-	-
	とらふぐ養殖	25	-	-	-	-	-
	くろまぐろ養殖	26	-	-	-	-	-
	その他の魚類養殖	27	-	-	-	-	-
	ほたてがい養殖	28	-	-	-	-	-
	かき類養殖	29	-	-	-	-	-
	その他の貝類養殖	30	1	-	-	-	5
	くるまえび養殖	31	-	-	-	-	-
	ほや類養殖	32	-	-	-	-	-
	その他の水産動物類養殖	33	-	-	-	-	-
	こんぶ類養殖	34	-	-	-	-	-
	わかめ類養殖	35	-	-	-	-	-
	のり類養殖	36	-	-	-	-	-
	その他の海藻類養殖	37	-	-	-	-	-
	真珠養殖	38	-	-	-	-	-
	真珠母貝養殖	39	-	-	-	-	-
沿岸漁業層計	40	2	-	-	-	5	
海面養殖層計	41	1	-	-	-	5	
上記以外の沿岸漁業層計	42	1	-	-	-	-	
中小漁業層計	43	-	-	-	-	-	
大規模漁業層計	44	-	-	-	-	-	

○ 漁業経営体統計
 I 経営体階層
 1 漁業経営体の基本構成
 (4) 漁業協同組合 (つづき)

経営体階層		陸上作業最盛期の陸上作業従事者数 (つづき)						
		女	家族			団体経営体の責任の		
			小計	男	女	小計	男	
		人	人	人	人	人	人	
計	01	13	-	-	-	1	1	
漁船非使用階層	02	13	-	-	-	-	-	
漁船使用階層	無動力漁船のみ	03	-	-	-	-	-	
	船外機付漁船	04	-	-	-	-	-	
	動力	1 トン未満	05	-	-	-	-	-
		1 ～ 3	06	-	-	-	-	-
		3 ～ 5	07	-	-	-	-	-
		5 ～ 10	08	-	-	-	-	-
	漁	10 ～ 20	09	-	-	-	-	-
		20 ～ 30	10	-	-	-	-	-
		30 ～ 50	11	-	-	-	-	-
	使船	50 ～ 100	12	-	-	-	-	-
		100 ～ 200	13	-	-	-	-	-
		200 ～ 500	14	-	-	-	-	-
		500 ～ 1,000	15	-	-	-	-	-
	用用	1,000 ～ 3,000	16	-	-	-	-	-
		3,000 トン以上	17	-	-	-	-	-
	大型定置網	18	-	-	-	-	-	-
	さけ定置網	19	-	-	-	-	-	-
小型定置網	20	-	-	-	-	-	-	
海面養殖	ぎんざけ養殖	21	-	-	-	-	-	
	ぶり類養殖	22	-	-	-	-	-	
	まだい養殖	23	-	-	-	-	-	
	ひらめ養殖	24	-	-	-	-	-	
	とらふぐ養殖	25	-	-	-	-	-	
	くろまぐろ養殖	26	-	-	-	-	-	
	その他の魚類養殖	27	-	-	-	-	-	
	ほたてがい養殖	28	-	-	-	-	-	
	かき類養殖	29	-	-	-	-	-	
	その他の貝類養殖	30	-	-	-	1	1	
	くるまえび養殖	31	-	-	-	-	-	
	ほや類養殖	32	-	-	-	-	-	
	その他の水産動物類養殖	33	-	-	-	-	-	
	こんぶ類養殖	34	-	-	-	-	-	
	わかめ類養殖	35	-	-	-	-	-	
	のり類養殖	36	-	-	-	-	-	
	その他の海藻類養殖	37	-	-	-	-	-	
	真珠養殖	38	-	-	-	-	-	
	真珠母貝養殖	39	-	-	-	-	-	
沿岸漁業層計	40	13	-	-	-	1	1	
海面養殖層計	41	-	-	-	-	1	1	
上記以外の沿岸漁業層計	42	13	-	-	-	-	-	
中小漁業層計	43	-	-	-	-	-	-	
大規模漁業層計	44	-	-	-	-	-	-	

ある者	雇用者			新規就業者				
	女	小計	男	女	計	個人経営体の 自家漁業のみ	うち11月1日現在の 海上作業従事者	漁業雇われ
						人	人	
人	人	人	人	人	人	人	人	人
-	31	18	13	-	-	-	-	-
-	25	12	13	-	-	-	-	-
-	-	-	-	-	-	-	-	-
-	-	-	-	-	-	-	-	-
-	-	-	-	-	-	-	-	-
-	-	-	-	-	-	-	-	-
-	-	-	-	-	-	-	-	-
-	-	-	-	-	-	-	-	-
-	-	-	-	-	-	-	-	-
-	-	-	-	-	-	-	-	-
-	-	-	-	-	-	-	-	-
-	-	-	-	-	-	-	-	-
-	-	-	-	-	-	-	-	-
-	-	-	-	-	-	-	-	-
-	-	-	-	-	-	-	-	-
-	-	-	-	-	-	-	-	-
-	-	-	-	-	-	-	-	-
-	-	-	-	-	-	-	-	-
-	-	-	-	-	-	-	-	-
-	-	-	-	-	-	-	-	-
-	-	-	-	-	-	-	-	-
-	-	-	-	-	-	-	-	-
-	-	-	-	-	-	-	-	-
-	6	6	-	-	-	-	-	-
-	-	-	-	-	-	-	-	-
-	-	-	-	-	-	-	-	-
-	-	-	-	-	-	-	-	-
-	-	-	-	-	-	-	-	-
-	-	-	-	-	-	-	-	-
-	-	-	-	-	-	-	-	-
-	-	-	-	-	-	-	-	-
-	-	-	-	-	-	-	-	-
-	-	-	-	-	-	-	-	-
-	-	-	-	-	-	-	-	-
-	-	-	-	-	-	-	-	-
-	-	-	-	-	-	-	-	-
-	-	-	-	-	-	-	-	-
-	-	-	-	-	-	-	-	-
-	-	-	-	-	-	-	-	-
-	31	18	13	-	-	-	-	-
-	6	6	-	-	-	-	-	-
-	25	12	13	-	-	-	-	-
-	-	-	-	-	-	-	-	-
-	-	-	-	-	-	-	-	-

○ 漁業経営体統計
 I 経営体階層
 1 漁業経営体の基本構成
 (5) 漁業生産組合

経営体階層		漁業経営体数	漁船				計
			無動力 漁船隻数	船外機付 漁船隻数	動力漁船		
					隻数	トン数	
経営体		隻	隻	隻	T	人	
計	01	1	-	-	2	22.0	5
漁船非使用階層	02	-	-	-	-	-	-
漁船使用階層	無動力漁船のみ	03	-	-	-	-	-
	船外機付漁船	04	-	-	-	-	-
	1 トン未満	05	-	-	-	-	-
	1 ～ 3	06	-	-	-	-	-
	3 ～ 5	07	-	-	-	-	-
	5 ～ 10	08	-	-	-	-	-
	10 ～ 20	09	-	-	-	-	-
	20 ～ 30	10	-	-	-	-	-
	30 ～ 50	11	-	-	-	-	-
	50 ～ 100	12	-	-	-	-	-
	100 ～ 200	13	-	-	-	-	-
	200 ～ 500	14	-	-	-	-	-
	500 ～ 1,000	15	-	-	-	-	-
	1,000 ～ 3,000	16	-	-	-	-	-
	3,000 トン以上	17	-	-	-	-	-
	大型定置網	18	-	-	-	-	-
	さけ定置網	19	-	-	-	-	-
小型定置網	20	-	-	-	-	-	
海面養殖	ぎんざけ養殖	21	-	-	-	-	-
	ぶり類養殖	22	-	-	-	-	-
	まだい養殖	23	-	-	-	-	-
	ひらめ養殖	24	-	-	-	-	-
	とらふぐ養殖	25	-	-	-	-	-
	くろまぐろ養殖	26	1	-	2	22.0	5
	その他の魚類養殖	27	-	-	-	-	-
	ほたてがい養殖	28	-	-	-	-	-
	かき類養殖	29	-	-	-	-	-
	その他の貝類養殖	30	-	-	-	-	-
	くるまえび養殖	31	-	-	-	-	-
	ほや類養殖	32	-	-	-	-	-
	その他の水産動物類養殖	33	-	-	-	-	-
	こんぶ類養殖	34	-	-	-	-	-
	わかめ類養殖	35	-	-	-	-	-
	のり類養殖	36	-	-	-	-	-
	その他の海藻類養殖	37	-	-	-	-	-
	真珠養殖	38	-	-	-	-	-
	真珠母貝養殖	39	-	-	-	-	-
沿岸漁業層計	40	1	-	-	2	22.0	5
海面養殖層計	41	1	-	-	2	22.0	5
上記以外の沿岸漁業層計	42	-	-	-	-	-	-
中小漁業層計	43	-	-	-	-	-	-
大規模漁業層計	44	-	-	-	-	-	-

○ 漁業経営体統計
 I 経営体階層
 1 漁業経営体の基本構成
 (5) 漁業生産組合 (つづき)

経営体階層		陸上作業最盛期の陸上作業従事者数 (つづき)						
		女	家族		団体経営体の責任の			
			小計	男	女	小計	男	
		人	人	人	人	人		
計	01	-	-	-	-	1	1	
漁船非使用階層	02	-	-	-	-	-	-	
漁船使用階層	無動力漁船のみ	03	-	-	-	-	-	
	船外機付漁船	04	-	-	-	-	-	
	動力	1 トン未満	05	-	-	-	-	-
		1 ～ 3	06	-	-	-	-	-
		3 ～ 5	07	-	-	-	-	-
		5 ～ 10	08	-	-	-	-	-
	漁	10 ～ 20	09	-	-	-	-	-
		20 ～ 30	10	-	-	-	-	-
		30 ～ 50	11	-	-	-	-	-
	使船	50 ～ 100	12	-	-	-	-	-
		100 ～ 200	13	-	-	-	-	-
		200 ～ 500	14	-	-	-	-	-
		500 ～ 1,000	15	-	-	-	-	-
	用用	1,000 ～ 3,000	16	-	-	-	-	-
		3,000 トン以上	17	-	-	-	-	-
	大型定置網	18	-	-	-	-	-	-
	さけ定置網	19	-	-	-	-	-	-
小型定置網	20	-	-	-	-	-	-	
海面養殖	ぎんざけ養殖	21	-	-	-	-	-	
	ぶり類養殖	22	-	-	-	-	-	
	まだい養殖	23	-	-	-	-	-	
	ひらめ養殖	24	-	-	-	-	-	
	とらふぐ養殖	25	-	-	-	-	-	
	くろまぐろ養殖	26	-	-	-	1	1	
	その他の魚類養殖	27	-	-	-	-	-	
	ほたてがい養殖	28	-	-	-	-	-	
	かき類養殖	29	-	-	-	-	-	
	その他の貝類養殖	30	-	-	-	-	-	
	くるまえび養殖	31	-	-	-	-	-	
	ほや類養殖	32	-	-	-	-	-	
	その他の水産動物類養殖	33	-	-	-	-	-	
	こんぶ類養殖	34	-	-	-	-	-	
	わかめ類養殖	35	-	-	-	-	-	
	のり類養殖	36	-	-	-	-	-	
	その他の海藻類養殖	37	-	-	-	-	-	
	真珠養殖	38	-	-	-	-	-	
	真珠母貝養殖	39	-	-	-	-	-	
沿岸漁業層計	40	-	-	-	-	1	1	
海面養殖層計	41	-	-	-	-	1	1	
上記以外の沿岸漁業層計	42	-	-	-	-	-	-	
中小漁業層計	43	-	-	-	-	-	-	
大規模漁業層計	44	-	-	-	-	-	-	

○ 漁業経営体統計
 I 経営体階層
 1 漁業経営体の基本構成
 (6) 共同経営

経営体階層		漁業経営体数	漁船				計		
			無動力 漁船隻数	船外機付 漁船隻数	動力漁船				
					隻数	トン数			
		経営体	隻	隻	隻	T	人		
計		01	10	-	8	45	397.3	67	
漁船非使用階層		02	-	-	-	-	-	-	
漁船 動力 使用	無動力漁船のみ		03	-	-	-	-	-	
	船外機付漁船		04	-	-	-	-	-	
	1 トン未満		05	-	-	-	-	-	
	1 ～ 3		06	-	-	-	-	-	
	3 ～ 5		07	-	-	-	-	-	
	5 ～ 10		08	-	-	-	-	-	
	10 ～ 20		09	1	-	-	3	14.7	4
	20 ～ 30		10	1	-	-	4	26.0	6
	30 ～ 50		11	4	-	3	23	162.8	38
	50 ～ 100		12	-	-	-	-	-	-
	100 ～ 200		13	-	-	-	-	-	-
	200 ～ 500		14	-	-	-	-	-	-
	500 ～ 1,000		15	-	-	-	-	-	-
	1,000 ～ 3,000		16	-	-	-	-	-	-
	3,000 トン以上		17	-	-	-	-	-	-
	大型定置網		18	-	-	-	-	-	-
	さけ定置網		19	-	-	-	-	-	-
小型定置網		20	-	-	-	-	-	-	
海面 養殖	ぎんざけ養殖		21	-	-	-	-	-	
	ぶり類養殖		22	-	-	-	-	-	
	まだい養殖		23	-	-	-	-	-	
	ひらめ養殖		24	-	-	-	-	-	
	とらふぐ養殖		25	-	-	-	-	-	
	くろまぐろ養殖		26	4	-	5	15	193.8	19
	その他の魚類養殖		27	-	-	-	-	-	-
	ほたてがい養殖		28	-	-	-	-	-	-
	かき類養殖		29	-	-	-	-	-	-
	その他の貝類養殖		30	-	-	-	-	-	-
	くるまえび養殖		31	-	-	-	-	-	-
	ほや類養殖		32	-	-	-	-	-	-
	その他の水産動物類養殖		33	-	-	-	-	-	-
	こんぶ類養殖		34	-	-	-	-	-	-
	わかめ類養殖		35	-	-	-	-	-	-
	のり類養殖		36	-	-	-	-	-	-
	その他の海藻類養殖		37	-	-	-	-	-	-
	真珠養殖		38	-	-	-	-	-	-
	真珠母貝養殖		39	-	-	-	-	-	-
沿岸漁業層計		40	4	-	5	15	193.8	19	
海面養殖層計		41	4	-	5	15	193.8	19	
上記以外の沿岸漁業層計		42	-	-	-	-	-	-	
中小漁業層計		43	6	-	3	30	203.5	48	
大規模漁業層計		44	-	-	-	-	-	-	

11月1日現在の海上作業従事者数							陸上作業最盛期の陸上作業従事者数		
家族			団体経営体の責任のある者			雇用者	計	男	
小計	男	女	小計	男	女				
人	人	人	人	人	人	人	人	人	
-	-	-	19	19	-	48	93	60	
-	-	-	-	-	-	-	-	-	
-	-	-	-	-	-	-	-	-	
-	-	-	-	-	-	-	-	-	
-	-	-	-	-	-	-	-	-	
-	-	-	-	-	-	-	-	-	
-	-	-	-	-	-	-	-	-	
-	-	-	2	2	-	2	2	2	
-	-	-	3	3	-	3	6	6	
-	-	-	7	7	-	31	76	43	
-	-	-	-	-	-	-	-	-	
-	-	-	-	-	-	-	-	-	
-	-	-	-	-	-	-	-	-	
-	-	-	-	-	-	-	-	-	
-	-	-	-	-	-	-	-	-	
-	-	-	-	-	-	-	-	-	
-	-	-	-	-	-	-	-	-	
-	-	-	-	-	-	-	-	-	
-	-	-	-	-	-	-	-	-	
-	-	-	-	-	-	-	-	-	
-	-	-	-	-	-	-	-	-	
-	-	-	7	7	-	12	9	9	
-	-	-	-	-	-	-	-	-	
-	-	-	-	-	-	-	-	-	
-	-	-	-	-	-	-	-	-	
-	-	-	-	-	-	-	-	-	
-	-	-	-	-	-	-	-	-	
-	-	-	-	-	-	-	-	-	
-	-	-	-	-	-	-	-	-	
-	-	-	-	-	-	-	-	-	
-	-	-	-	-	-	-	-	-	
-	-	-	7	7	-	12	9	9	
-	-	-	7	7	-	12	9	9	
-	-	-	-	-	-	-	-	-	
-	-	-	12	12	-	36	84	51	
-	-	-	-	-	-	-	-	-	

○ 漁業経営体統計
 I 経営体階層
 1 漁業経営体の基本構成
 (6) 共同経営 (つづき)

経営体階層		陸上作業最盛期の陸上作業従事者数 (つづき)						
		女	家族		団体経営体の責任の			
			小計	男	女	小計	男	
		人	人	人	人	人		
計	01	33	-	-	-	24	22	
漁船非使用階層	02	-	-	-	-	-	-	
漁船使用階層	無動力漁船のみ	03	-	-	-	-	-	
	船外機付漁船	04	-	-	-	-	-	
	動力	1 トン未満	05	-	-	-	-	-
		1 ～ 3	06	-	-	-	-	-
		3 ～ 5	07	-	-	-	-	-
		5 ～ 10	08	-	-	-	-	-
	漁	10 ～ 20	09	-	-	-	2	2
		20 ～ 30	10	-	-	-	3	3
	使船	30 ～ 50	11	33	-	-	12	10
		50 ～ 100	12	-	-	-	-	-
		100 ～ 200	13	-	-	-	-	-
		200 ～ 500	14	-	-	-	-	-
		500 ～ 1,000	15	-	-	-	-	-
	用	1,000 ～ 3,000	16	-	-	-	-	-
		3,000 トン以上	17	-	-	-	-	-
	大型定置網	18	-	-	-	-	-	
	さけ定置網	19	-	-	-	-	-	
小型定置網	20	-	-	-	-	-		
海面養殖	魚類養殖	ぎんざけ養殖	21	-	-	-	-	-
		ぶり類養殖	22	-	-	-	-	-
		まだい養殖	23	-	-	-	-	-
		ひらめ養殖	24	-	-	-	-	-
		とらふぐ養殖	25	-	-	-	-	-
		くろまぐろ養殖	26	-	-	-	7	7
		その他の魚類養殖	27	-	-	-	-	-
	ほたてがい養殖	28	-	-	-	-	-	
	貝類養殖	かき類養殖	29	-	-	-	-	-
		その他の貝類養殖	30	-	-	-	-	-
		くるまえび養殖	31	-	-	-	-	-
		ほや類養殖	32	-	-	-	-	-
		その他の水産動物類養殖	33	-	-	-	-	-
		こんぶ類養殖	34	-	-	-	-	-
		わかめ類養殖	35	-	-	-	-	-
		のり類養殖	36	-	-	-	-	-
		その他の海藻類養殖	37	-	-	-	-	-
		真珠養殖	38	-	-	-	-	-
		真珠母貝養殖	39	-	-	-	-	-
沿岸漁業層計		40	-	-	-	7	7	
海面養殖層計	41	-	-	-	7	7		
上記以外の沿岸漁業層計	42	-	-	-	-	-		
中小漁業層計	43	33	-	-	17	15		
大規模漁業層計	44	-	-	-	-	-		

ある者	雇用者			新規就業者				
	女	小計	男	女	計	個人経営体の 自家漁業のみ	うち11月1日現在の 海上作業従事者	漁業雇われ
						人	人	
人	人	人	人	人	人	人	人	人
2	69	38	31	1	-	-	-	1
-	-	-	-	-	-	-	-	-
-	-	-	-	-	-	-	-	-
-	-	-	-	-	-	-	-	-
-	-	-	-	-	-	-	-	-
-	-	-	-	-	-	-	-	-
-	-	-	-	-	-	-	-	-
-	-	-	-	-	-	-	-	-
-	-	-	-	-	-	-	-	-
-	3	3	-	1	-	-	-	1
2	64	33	31	-	-	-	-	-
-	-	-	-	-	-	-	-	-
-	-	-	-	-	-	-	-	-
-	-	-	-	-	-	-	-	-
-	-	-	-	-	-	-	-	-
-	-	-	-	-	-	-	-	-
-	-	-	-	-	-	-	-	-
-	-	-	-	-	-	-	-	-
-	-	-	-	-	-	-	-	-
-	-	-	-	-	-	-	-	-
-	-	-	-	-	-	-	-	-
-	-	-	-	-	-	-	-	-
-	-	-	-	-	-	-	-	-
-	-	-	-	-	-	-	-	-
-	-	-	-	-	-	-	-	-
-	2	2	-	-	-	-	-	-
-	-	-	-	-	-	-	-	-
-	-	-	-	-	-	-	-	-
-	-	-	-	-	-	-	-	-
-	-	-	-	-	-	-	-	-
-	-	-	-	-	-	-	-	-
-	-	-	-	-	-	-	-	-
-	-	-	-	-	-	-	-	-
-	2	2	-	-	-	-	-	-
-	2	2	-	-	-	-	-	-
-	-	-	-	-	-	-	-	-
2	67	36	31	1	-	-	-	1
-	-	-	-	-	-	-	-	-

○ 漁業経営体統計
 I 経営体階層
 1 漁業経営体の基本構成
 (7)その他

経営体階層		漁業経営体数	漁船				計	
			無動力 漁船隻数	船外機付 漁船隻数	動力漁船			
					隻数	トン数		
経営体		隻	隻	隻	T	人		
計	01	1	-	-	-	-	8	
漁船非使用階層	02	-	-	-	-	-	-	
漁船使用階層	無動力漁船のみ	03	-	-	-	-	-	
	船外機付漁船	04	-	-	-	-	-	
	動力	1 トン未満	05	-	-	-	-	-
		1 ～ 3	06	-	-	-	-	-
		3 ～ 5	07	-	-	-	-	-
		5 ～ 10	08	-	-	-	-	-
	漁	10 ～ 20	09	-	-	-	-	-
		20 ～ 30	10	-	-	-	-	-
		30 ～ 50	11	-	-	-	-	-
	使船	50 ～ 100	12	-	-	-	-	-
		100 ～ 200	13	-	-	-	-	-
		200 ～ 500	14	-	-	-	-	-
		500 ～ 1,000	15	-	-	-	-	-
	用用	1,000 ～ 3,000	16	-	-	-	-	-
		3,000 トン以上	17	-	-	-	-	-
	大型定置網	18	-	-	-	-	-	
	さけ定置網	19	-	-	-	-	-	
小型定置網	20	-	-	-	-	-		
海面養殖	ぎんざけ養殖	21	-	-	-	-	-	
	ぶり類養殖	22	-	-	-	-	-	
	まだい養殖	23	-	-	-	-	-	
	ひらめ養殖	24	-	-	-	-	-	
	とらふぐ養殖	25	-	-	-	-	-	
	くろまぐろ養殖	26	-	-	-	-	-	
	その他の魚類養殖	27	-	-	-	-	-	
	ほたてがい養殖	28	-	-	-	-	-	
	かき類養殖	29	-	-	-	-	-	
	その他の貝類養殖	30	-	-	-	-	-	
	くるまえび養殖	31	-	-	-	-	-	
	ほや類養殖	32	-	-	-	-	-	
その他の水産動物類養殖	33	-	-	-	-	-		
殖	こんぶ類養殖	34	-	-	-	-	-	
	わかめ類養殖	35	-	-	-	-	-	
	のり類養殖	36	1	-	-	-	8	
	その他の海藻類養殖	37	-	-	-	-	-	
	真珠養殖	38	-	-	-	-	-	
	真珠母貝養殖	39	-	-	-	-	-	
沿岸漁業層計	40	1	-	-	-	8		
海面養殖層計	41	1	-	-	-	8		
上記以外の沿岸漁業層計	42	-	-	-	-	-		
中小漁業層計	43	-	-	-	-	-		
大規模漁業層計	44	-	-	-	-	-		

○ 漁業経営体統計
 I 経営体階層
 1 漁業経営体の基本構成
 (7)その他 (つづき)

経営体階層		陸上作業最盛期の陸上作業従事者数 (つづき)						
		女	家族			団体経営体の責任の		
			小計	男	女	小計	男	
		人	人	人	人	人	人	
計	01	4	-	-	-	1	1	
漁船非使用階層	02	-	-	-	-	-	-	
漁船使用階層	無動力漁船のみ	03	-	-	-	-	-	
	船外機付漁船	04	-	-	-	-	-	
	動力	1 トン未満	05	-	-	-	-	-
		1 ～ 3	06	-	-	-	-	-
		3 ～ 5	07	-	-	-	-	-
		5 ～ 10	08	-	-	-	-	-
	漁	10 ～ 20	09	-	-	-	-	-
		20 ～ 30	10	-	-	-	-	-
		30 ～ 50	11	-	-	-	-	-
	使船	50 ～ 100	12	-	-	-	-	-
		100 ～ 200	13	-	-	-	-	-
		200 ～ 500	14	-	-	-	-	-
		500 ～ 1,000	15	-	-	-	-	-
	用用	1,000 ～ 3,000	16	-	-	-	-	-
		3,000 トン以上	17	-	-	-	-	-
	大型定置網	18	-	-	-	-	-	-
	さけ定置網	19	-	-	-	-	-	-
小型定置網	20	-	-	-	-	-	-	
海面養殖	ぎんざけ養殖	21	-	-	-	-	-	
	ぶり類養殖	22	-	-	-	-	-	
	まだい養殖	23	-	-	-	-	-	
	ひらめ養殖	24	-	-	-	-	-	
	とらふぐ養殖	25	-	-	-	-	-	
	くろまぐろ養殖	26	-	-	-	-	-	
	その他の魚類養殖	27	-	-	-	-	-	
	ほたてがい養殖	28	-	-	-	-	-	
	かき類養殖	29	-	-	-	-	-	
	その他の貝類養殖	30	-	-	-	-	-	
	くるまえび養殖	31	-	-	-	-	-	
	ほや類養殖	32	-	-	-	-	-	
	その他の水産動物類養殖	33	-	-	-	-	-	
	こんぶ類養殖	34	-	-	-	-	-	
	わかめ類養殖	35	-	-	-	-	-	
	のり類養殖	36	4	-	-	-	1	1
	その他の海藻類養殖	37	-	-	-	-	-	-
	真珠養殖	38	-	-	-	-	-	-
	真珠母貝養殖	39	-	-	-	-	-	-
沿岸漁業層計	40	4	-	-	-	1	1	
海面養殖層計	41	4	-	-	-	1	1	
上記以外の沿岸漁業層計	42	-	-	-	-	-	-	
中小漁業層計	43	-	-	-	-	-	-	
大規模漁業層計	44	-	-	-	-	-	-	

○ 漁業経営体統計

I 経営体階層

2 販売金額1位の漁業種類別経営体数

経営体階層	計	底びき網					船びき網	1そうまき遠洋 かつお・まぐろ		
		遠洋 底びき網	以西 底びき網	沖合底びき網		小型 底びき網				
				1そうびき	2そうびき					
計	01	3,444	-	-	-	1	527	105	-	
漁船非使用階層	02	41	-	-	-	-	-	-	-	
漁船使用階層	無動力漁船のみ	03	-	-	-	-	-	-	-	
	船外機付漁船	04	411	-	-	-	-	1	-	
	動力	1 トン未満	05	207	-	-	-	-	-	-
		1 ～ 3	06	684	-	-	-	1	1	-
		3 ～ 5	07	893	-	-	-	465	53	-
	船力	5 ～ 10	08	176	-	-	-	52	5	-
		10 ～ 20	09	75	-	-	-	7	28	-
		20 ～ 30	10	11	-	-	-	1	5	-
	使船	30 ～ 50	11	21	-	-	-	1	10	-
		50 ～ 100	12	6	-	-	-	-	2	-
		100 ～ 200	13	2	-	-	-	-	-	-
	用用	200 ～ 500	14	2	-	-	1	-	-	-
		500 ～ 1,000	15	-	-	-	-	-	-	-
		1,000 ～ 3,000	16	-	-	-	-	-	-	-
		3,000 トン以上	17	1	-	-	-	-	-	-
	大型定置網	18	-	-	-	-	-	-	-	
	さけ定置網	19	-	-	-	-	-	-	-	
小型定置網	20	46	-	-	-	-	-	-		
海面養殖	ぎんざけ養殖	21	-	-	-	-	-	-	-	
	ぶり類養殖	22	99	-	-	-	-	-	-	
	まだい養殖	23	166	-	-	-	-	-	-	
	ひらめ養殖	24	11	-	-	-	-	-	-	
	とらふぐ養殖	25	4	-	-	-	-	-	-	
	くろまぐろ養殖	26	9	-	-	-	-	-	-	
	その他の魚類養殖	27	18	-	-	-	-	-	-	
	ほたてがい養殖	28	-	-	-	-	-	-	-	
	かき類養殖	29	27	-	-	-	-	-	-	
	その他の貝類養殖	30	14	-	-	-	-	-	-	
	くるまえび養殖	31	2	-	-	-	-	-	-	
	ほや類養殖	32	-	-	-	-	-	-	-	
	その他の水産動物類養殖	33	1	-	-	-	-	-	-	
	こんぶ類養殖	34	-	-	-	-	-	-	-	
	わかめ類養殖	35	6	-	-	-	-	-	-	
	のり類養殖	36	47	-	-	-	-	-	-	
	その他の海藻類養殖	37	5	-	-	-	-	-	-	
	真珠養殖	38	240	-	-	-	-	-	-	
	真珠母貝養殖	39	219	-	-	-	-	-	-	
沿岸漁業層計	40	3,326	-	-	-	-	518	60	-	
海面養殖層計	41	868	-	-	-	-	-	-	-	
上記以外の沿岸漁業層計	42	2,458	-	-	-	-	518	60	-	
中小漁業層計	43	117	-	-	-	1	9	45	-	
大規模漁業層計	44	1	-	-	-	-	-	-	-	

単位：経営体

まき網			刺網			さんま 棒受網	大型 定置網	さけ 定置網
大中型まき網			中・小型 まき網	さけ・ます 流し網	かじき等 流し網			
1 そうまき近海 かつお・まぐろ	1 そうまき その他	2 そうまき						
-	3	-	41	-	-	400	-	-
-	-	-	-	-	-	-	-	-
-	-	-	-	-	-	-	-	-
-	-	-	-	-	-	68	-	-
-	-	-	1	-	-	24	-	-
-	-	-	2	-	-	140	-	-
-	-	-	3	-	-	111	-	-
-	-	-	5	-	-	51	-	-
-	-	-	10	-	-	6	-	-
-	-	-	5	-	-	-	-	-
-	-	-	10	-	-	-	-	-
-	-	-	4	-	-	-	-	-
-	1	-	1	-	-	-	-	-
-	1	-	-	-	-	-	-	-
-	-	-	-	-	-	-	-	-
-	-	-	-	-	-	-	-	-
-	1	-	-	-	-	-	-	-
-	-	-	-	-	-	-	-	-
-	-	-	-	-	-	-	-	-
-	-	-	-	-	-	-	-	-
-	-	-	-	-	-	-	-	-
-	-	-	-	-	-	-	-	-
-	-	-	-	-	-	-	-	-
-	-	-	-	-	-	-	-	-
-	-	-	-	-	-	-	-	-
-	-	-	-	-	-	-	-	-
-	-	-	-	-	-	-	-	-
-	-	-	-	-	-	-	-	-
-	-	-	-	-	-	-	-	-
-	-	-	-	-	-	-	-	-
-	-	-	-	-	-	-	-	-
-	-	-	-	-	-	-	-	-
-	-	-	-	-	-	-	-	-
-	-	-	-	-	-	-	-	-
-	-	-	11	-	-	394	-	-
-	-	-	-	-	-	-	-	-
-	-	-	11	-	-	394	-	-
-	2	-	30	-	-	6	-	-
-	1	-	-	-	-	-	-	-

○ 漁業経営体統計

I 経営体階層

2 販売金額1位の漁業種類別経営体数(つづき)

経営体階層		小型 定置網	その他の 網漁業	はえ縄				遠洋かつお 一本釣	近海かつお 一本釣
				遠洋まぐろ はえ縄	近海まぐろ はえ縄	沿岸まぐろ はえ縄	その他の はえ縄		
計	01	46	49	-	-	-	59	-	-
漁船非使用階層	02	-	-	-	-	-	-	-	-
漁船使用階層	無動力漁船のみ	03	-	-	-	-	-	-	-
	船外機付漁船	04	-	8	-	-	-	-	-
	1 トン未満	05	-	2	-	-	-	2	-
	1 ～ 3	06	-	20	-	-	-	16	-
	3 ～ 5	07	-	12	-	-	-	29	-
	5 ～ 10	08	-	2	-	-	-	11	-
	10 ～ 20	09	-	5	-	-	-	1	-
	20 ～ 30	10	-	-	-	-	-	-	-
	30 ～ 50	11	-	-	-	-	-	-	-
	50 ～ 100	12	-	-	-	-	-	-	-
	100 ～ 200	13	-	-	-	-	-	-	-
	200 ～ 500	14	-	-	-	-	-	-	-
	500 ～ 1,000	15	-	-	-	-	-	-	-
	1,000 ～ 3,000	16	-	-	-	-	-	-	-
	3,000 トン以上	17	-	-	-	-	-	-	-
	大型定置網	18	-	-	-	-	-	-	-
	さけ定置網	19	-	-	-	-	-	-	-
小型定置網	20	46	-	-	-	-	-	-	
海面養殖	ぎんざけ養殖	21	-	-	-	-	-	-	-
	ぶり類養殖	22	-	-	-	-	-	-	-
	まだい養殖	23	-	-	-	-	-	-	-
	ひらめ養殖	24	-	-	-	-	-	-	-
	とらふぐ養殖	25	-	-	-	-	-	-	-
	くろまぐろ養殖	26	-	-	-	-	-	-	-
	その他の魚類養殖	27	-	-	-	-	-	-	-
	ほたてがい養殖	28	-	-	-	-	-	-	-
	かき類養殖	29	-	-	-	-	-	-	-
	その他の貝類養殖	30	-	-	-	-	-	-	-
	くるまえび養殖	31	-	-	-	-	-	-	-
	ほや類養殖	32	-	-	-	-	-	-	-
	その他の水産動物類養殖	33	-	-	-	-	-	-	-
	こんぶ類養殖	34	-	-	-	-	-	-	-
	わかめ類養殖	35	-	-	-	-	-	-	-
	のり類養殖	36	-	-	-	-	-	-	-
	その他の海藻類養殖	37	-	-	-	-	-	-	-
	真珠養殖	38	-	-	-	-	-	-	-
	真珠母貝養殖	39	-	-	-	-	-	-	-
沿岸漁業層計	40	46	44	-	-	-	58	-	
海面養殖層計	41	-	-	-	-	-	-	-	
上記以外の沿岸漁業層計	42	46	44	-	-	-	58	-	
中小漁業層計	43	-	5	-	-	-	1	-	
大規模漁業層計	44	-	-	-	-	-	-	-	

○ 漁業経営体統計

I 経営体階層

2 販売金額1位の漁業種類別経営体数(つづき)

経営体階層		魚類養殖							ほたてがい 養殖	
		ぎんざけ 養殖	ぶり類 養殖	まだい 養殖	ひらめ 養殖	とらふぐ 養殖	くろまぐろ 養殖	その他の 魚類養殖		
計	01	-	99	166	11	4	9	18	-	
漁船非使用階層	02	-	-	-	-	-	-	-	-	
漁船 動力 使用	無動力漁船のみ	03	-	-	-	-	-	-	-	
	船外機付漁船	04	-	-	-	-	-	-	-	
	1 トン未満	05	-	-	-	-	-	-	-	
	1 ～ 3	06	-	-	-	-	-	-	-	
	3 ～ 5	07	-	-	-	-	-	-	-	
	5 ～ 10	08	-	-	-	-	-	-	-	
	10 ～ 20	09	-	-	-	-	-	-	-	
	20 ～ 30	10	-	-	-	-	-	-	-	
	30 ～ 50	11	-	-	-	-	-	-	-	
	50 ～ 100	12	-	-	-	-	-	-	-	
	100 ～ 200	13	-	-	-	-	-	-	-	
	200 ～ 500	14	-	-	-	-	-	-	-	
	500 ～ 1,000	15	-	-	-	-	-	-	-	
	1,000 ～ 3,000	16	-	-	-	-	-	-	-	
	3,000 トン以上	17	-	-	-	-	-	-	-	
	大型定置網	18	-	-	-	-	-	-	-	-
	さけ定置網	19	-	-	-	-	-	-	-	-
小型定置網	20	-	-	-	-	-	-	-	-	
海面 養殖	ぎんざけ養殖	21	-	-	-	-	-	-	-	
	ぶり類養殖	22	-	99	-	-	-	-	-	
	まだい養殖	23	-	-	166	-	-	-	-	
	ひらめ養殖	24	-	-	-	11	-	-	-	
	とらふぐ養殖	25	-	-	-	-	4	-	-	
	くろまぐろ養殖	26	-	-	-	-	-	9	-	
	その他の魚類養殖	27	-	-	-	-	-	-	18	
	ほたてがい養殖	28	-	-	-	-	-	-	-	
	かき類養殖	29	-	-	-	-	-	-	-	
	その他の貝類養殖	30	-	-	-	-	-	-	-	
	くるまえび養殖	31	-	-	-	-	-	-	-	
	ほや類養殖	32	-	-	-	-	-	-	-	
	その他の水産動物類養殖	33	-	-	-	-	-	-	-	
	こんぶ類養殖	34	-	-	-	-	-	-	-	
	わかめ類養殖	35	-	-	-	-	-	-	-	
	のり類養殖	36	-	-	-	-	-	-	-	
	その他の海藻類養殖	37	-	-	-	-	-	-	-	
	真珠養殖	38	-	-	-	-	-	-	-	
	真珠母貝養殖	39	-	-	-	-	-	-	-	
沿岸漁業層計	40	-	99	166	11	4	9	18	-	
海面養殖層計	41	-	99	166	11	4	9	18	-	
上記以外の沿岸漁業層計	42	-	-	-	-	-	-	-	-	
中小漁業層計	43	-	-	-	-	-	-	-	-	
大規模漁業層計	44	-	-	-	-	-	-	-	-	

○ 漁業経営体統計
 I 経営体階層
 3 営んだ漁業種類別経営体数（複数回答）

経営体階層	計 (実数)	底びき網					船びき網	1 そうまき遠洋 かつお・まぐろ		
		遠洋 底びき網	以西 底びき網	沖合底びき網		小型 底びき網				
				1 そうびき	2 そうびき					
計	01	3,444	-	-	-	1	602	169	-	
漁船非使用階層	02	41	-	-	-	-	-	-	-	
漁船使用階層	無動力漁船のみ	03	-	-	-	-	-	-	-	
	船外機付漁船	04	411	-	-	-	-	2	-	
	動力	1 トン未満	05	207	-	-	-	-	-	-
		1 ～ 3	06	684	-	-	-	2	3	-
		3 ～ 5	07	893	-	-	-	502	86	-
		5 ～ 10	08	176	-	-	-	73	15	-
		10 ～ 20	09	75	-	-	-	14	35	-
		20 ～ 30	10	11	-	-	-	3	5	-
		30 ～ 50	11	21	-	-	-	2	11	-
		50 ～ 100	12	6	-	-	-	-	2	-
		100 ～ 200	13	2	-	-	-	-	-	-
		200 ～ 500	14	2	-	-	-	1	-	-
	漁力	500 ～ 1,000	15	-	-	-	-	-	-	-
		1,000 ～ 3,000	16	-	-	-	-	-	-	-
		3,000 トン以上	17	1	-	-	-	-	-	-
	大型定置網	18	-	-	-	-	-	-	-	
	さけ定置網	19	-	-	-	-	-	-	-	
小型定置網	20	46	-	-	-	-	2	-		
海面養殖	ぎんざけ養殖	21	-	-	-	-	-	-	-	
	ぶり類養殖	22	99	-	-	-	-	3	-	
	まだい養殖	23	166	-	-	-	1	4	-	
	ひらめ養殖	24	11	-	-	-	-	-	-	
	とらふぐ養殖	25	4	-	-	-	-	-	-	
	くろまぐろ養殖	26	9	-	-	-	-	-	-	
	その他の魚類養殖	27	18	-	-	-	1	-	-	
	ほたてがい養殖	28	-	-	-	-	-	-	-	
	かき類養殖	29	27	-	-	-	-	-	-	
	その他の貝類養殖	30	14	-	-	-	-	-	-	
	くるまえび養殖	31	2	-	-	-	-	-	-	
	ほや類養殖	32	-	-	-	-	-	-	-	
	その他の水産動物類養殖	33	1	-	-	-	-	-	-	
	こんぶ類養殖	34	-	-	-	-	-	-	-	
	わかめ類養殖	35	6	-	-	-	-	-	-	
	のり類養殖	36	47	-	-	-	-	2	3	
	その他の海藻類養殖	37	5	-	-	-	-	-	-	
	真珠養殖	38	240	-	-	-	-	-	-	
	真珠母貝養殖	39	219	-	-	-	-	-	-	
沿岸漁業層計	40	3,326	-	-	-	-	583	116	-	
海面養殖層計	41	868	-	-	-	-	4	10	-	
上記以外の沿岸漁業層計	42	2,458	-	-	-	-	579	106	-	
中小漁業層計	43	117	-	-	-	1	19	53	-	
大規模漁業層計	44	1	-	-	-	-	-	-	-	

単位：経営体

まき網			刺網			さんま 棒受網	大型 定置網	さけ 定置網
大中型まき網			中・小型 まき網	さけ・ます 流し網	かじき等 流し網			
1 そうまき近海 かつお・まぐろ	1 そうまき その他	2 そうまき						
-	3	-	45	-	-	634	-	-
-	-	-	-	-	-	1	-	-
-	-	-	-	-	-	-	-	-
-	-	-	-	-	-	111	-	-
-	-	-	1	-	-	33	-	-
-	-	-	2	-	-	191	-	-
-	-	-	3	-	-	166	-	-
-	-	-	5	-	-	88	-	-
-	-	-	12	-	-	15	-	-
-	-	-	5	-	-	-	-	-
-	-	-	10	-	-	1	-	-
-	-	-	4	-	-	1	-	-
-	1	-	1	-	-	-	-	-
-	1	-	-	-	-	-	-	-
-	-	-	-	-	-	-	-	-
-	-	-	-	-	-	-	-	-
-	1	-	-	-	-	-	-	-
-	-	-	-	-	-	-	-	-
-	-	-	-	-	-	-	-	-
-	-	-	-	-	-	9	-	-
-	-	-	-	-	-	-	-	-
-	-	-	1	-	-	-	-	-
-	-	-	1	-	-	2	-	-
-	-	-	-	-	-	-	-	-
-	-	-	-	-	-	-	-	-
-	-	-	-	-	-	2	-	-
-	-	-	-	-	-	-	-	-
-	-	-	-	-	-	1	-	-
-	-	-	-	-	-	1	-	-
-	-	-	-	-	-	-	-	-
-	-	-	-	-	-	-	-	-
-	-	-	-	-	-	-	-	-
-	-	-	-	-	-	3	-	-
-	-	-	-	-	-	5	-	-
-	-	-	-	-	-	-	-	-
-	-	-	-	-	-	2	-	-
-	-	-	-	-	-	2	-	-
-	-	-	13	-	-	617	-	-
-	-	-	2	-	-	18	-	-
-	-	-	11	-	-	599	-	-
-	2	-	32	-	-	17	-	-
-	1	-	-	-	-	-	-	-

○ 漁業経営体統計

I 経営体階層

3 営んだ漁業種類別経営体数（複数回答）（つづき）

経営体階層		小型 定置網	その他の 網漁業	はえ縄				遠洋かつお 一本釣	近海かつお 一本釣
				遠洋まぐろ はえ縄	近海まぐろ はえ縄	沿岸まぐろ はえ縄	その他の はえ縄		
計	01	60	98	-	-	-	102	-	-
漁船非使用階層	02	-	-	-	-	-	1	-	-
漁船 使用	無動力漁船のみ	03	-	-	-	-	-	-	-
	船外機付漁船	04	-	12	-	-	7	-	-
	1 トン未満	05	-	5	-	-	4	-	-
	1 ～ 3	06	1	32	-	-	28	-	-
	3 ～ 5	07	1	25	-	-	43	-	-
	5 ～ 10	08	-	7	-	-	17	-	-
	10 ～ 20	09	-	12	-	-	2	-	-
	20 ～ 30	10	-	-	-	-	-	-	-
	30 ～ 50	11	-	-	-	-	-	-	-
	50 ～ 100	12	-	-	-	-	-	-	-
	100 ～ 200	13	-	-	-	-	-	-	-
	200 ～ 500	14	-	-	-	-	-	-	-
	500 ～ 1,000	15	-	-	-	-	-	-	-
	1,000 ～ 3,000	16	-	-	-	-	-	-	-
	3,000 トン以上	17	-	-	-	-	-	-	-
	大型定置網	18	-	-	-	-	-	-	-
	さけ定置網	19	-	-	-	-	-	-	-
小型定置網	20	46	2	-	-	-	-	-	
海面 養殖	ぎんざけ養殖	21	-	-	-	-	-	-	-
	ぶり類養殖	22	-	1	-	-	-	-	-
	まだい養殖	23	-	1	-	-	-	-	-
	ひらめ養殖	24	2	-	-	-	-	-	-
	とらふぐ養殖	25	-	-	-	-	-	-	-
	くろまぐろ養殖	26	-	-	-	-	-	-	-
	その他の魚類養殖	27	-	-	-	-	-	-	-
	ほたてがい養殖	28	-	-	-	-	-	-	-
	かき類養殖	29	-	-	-	-	-	-	-
	その他の貝類養殖	30	-	-	-	-	-	-	-
	くるまえび養殖	31	-	-	-	-	-	-	-
	ほや類養殖	32	-	-	-	-	-	-	-
	その他の水産動物類養殖	33	-	-	-	-	-	-	-
	こんぶ類養殖	34	-	-	-	-	-	-	-
	わかめ類養殖	35	-	-	-	-	-	-	-
	のり類養殖	36	9	1	-	-	-	-	-
	その他の海藻類養殖	37	-	-	-	-	-	-	-
	真珠養殖	38	-	-	-	-	-	-	-
	真珠母貝養殖	39	1	-	-	-	-	-	-
沿岸漁業層計	40	60	86	-	-	-	100	-	
海面養殖層計	41	12	3	-	-	-	-	-	
上記以外の沿岸漁業層計	42	48	83	-	-	-	100	-	
中小漁業層計	43	-	12	-	-	-	2	-	
大規模漁業層計	44	-	-	-	-	-	-	-	

単位：経営体

沿岸かつお 一本釣	釣					小型捕鯨	潜水器漁業	採貝・採藻	その他の 漁業
	遠洋いか釣	近海いか釣	沿岸いか釣	ひき縄釣	その他の釣				
5	-	-	15	19	1,193	-	74	480	342
-	-	-	1	-	14	-	-	29	7
-	-	-	-	-	-	-	-	-	-
-	-	-	3	-	239	-	8	161	69
-	-	-	-	-	161	-	3	32	36
-	-	-	4	3	460	-	23	102	96
2	-	-	1	11	209	-	20	90	60
1	-	-	1	4	62	-	7	23	44
2	-	-	-	-	16	-	9	10	9
-	-	-	-	-	-	-	-	1	-
-	-	-	-	-	3	-	-	-	1
-	-	-	-	-	-	-	-	1	-
-	-	-	-	-	-	-	-	-	-
-	-	-	-	-	-	-	-	-	-
-	-	-	-	-	-	-	-	-	-
-	-	-	-	-	-	-	-	-	-
-	-	-	-	-	-	-	-	-	-
-	-	-	-	-	-	-	1	1	9
-	-	-	-	-	-	-	-	-	-
-	-	-	2	-	9	-	1	9	2
-	-	-	1	-	4	-	-	1	3
-	-	-	-	-	-	-	-	1	-
-	-	-	-	-	-	-	-	1	-
-	-	-	-	-	2	-	-	3	-
-	-	-	-	-	-	-	-	-	-
-	-	-	-	1	3	-	1	-	-
-	-	-	-	-	-	-	-	5	-
-	-	-	-	-	-	-	-	-	-
-	-	-	-	-	-	-	-	-	-
-	-	-	-	-	5	-	-	3	-
-	-	-	-	-	-	-	-	1	2
-	-	-	-	-	1	-	1	-	2
-	-	-	-	-	1	-	-	3	1
-	-	-	2	-	4	-	-	3	1
3	-	-	15	19	1,174	-	65	468	332
-	-	-	5	1	29	-	3	30	11
3	-	-	10	18	1,145	-	62	438	321
2	-	-	-	-	19	-	9	12	10
-	-	-	-	-	-	-	-	-	-

○ 漁業経営体統計

I 経営体階層

3 営んだ漁業種類別経営体数（複数回答）（つづき）

経営体階層		魚類養殖							ほたてがい 養殖	
		ぎんざけ 養殖	ぶり類 養殖	まだい 養殖	ひらめ 養殖	とらふぐ 養殖	くろまぐろ 養殖	その他の 魚類養殖		
計	01	4	133	205	18	7	13	109	-	
漁船非使用階層	02	-	-	-	-	-	-	-	-	
漁船 使用	無動力漁船のみ	03	-	-	-	-	-	-	-	
	船外機付漁船	04	-	-	-	-	-	-	-	
	1 トン未満	05	-	-	-	-	-	1	-	
	1 ～ 3	06	-	-	-	-	-	1	-	
	3 ～ 5	07	-	-	-	-	-	1	-	
	5 ～ 10	08	-	1	-	-	-	-	-	
	10 ～ 20	09	-	-	1	-	-	-	-	
	20 ～ 30	10	-	-	-	-	-	-	-	
	30 ～ 50	11	-	-	-	-	-	-	-	
	50 ～ 100	12	-	-	-	-	-	-	-	
	100 ～ 200	13	-	-	-	-	-	-	-	
	200 ～ 500	14	-	-	-	-	-	-	-	
	500 ～ 1,000	15	-	-	-	-	-	-	-	
	1,000 ～ 3,000	16	-	-	-	-	-	-	-	
	3,000 トン以上	17	-	-	-	-	-	-	-	
	大型定置網	18	-	-	-	-	-	-	-	-
	さけ定置網	19	-	-	-	-	-	-	-	-
小型定置網	20	-	1	1	-	-	-	-	-	
海面 養殖	ぎんざけ養殖	21	-	-	-	-	-	-	-	
	ぶり類養殖	22	1	99	28	2	-	3	16	
	まだい養殖	23	3	28	166	4	2	1	68	
	ひらめ養殖	24	-	-	-	11	-	-	-	
	とらふぐ養殖	25	-	-	2	-	4	-	3	
	くろまぐろ養殖	26	-	1	-	-	-	9	1	
	その他の魚類養殖	27	-	3	7	1	1	-	18	
	ほたてがい養殖	28	-	-	-	-	-	-	-	
	かき類養殖	29	-	-	-	-	-	-	-	
	その他の貝類養殖	30	-	-	-	-	-	-	-	
	くるまえび養殖	31	-	-	-	-	-	-	-	
	ほや類養殖	32	-	-	-	-	-	-	-	
	その他の水産動物類養殖	33	-	-	-	-	-	-	-	
	こんぶ類養殖	34	-	-	-	-	-	-	-	
	わかめ類養殖	35	-	-	-	-	-	-	-	
	のり類養殖	36	-	-	-	-	-	-	-	
	その他の海藻類養殖	37	-	-	-	-	-	-	-	
	真珠養殖	38	-	-	-	-	-	-	-	
	真珠母貝養殖	39	-	-	-	-	-	-	-	
沿岸漁業層計	40	4	133	204	18	7	13	109	-	
海面養殖層計	41	4	131	203	18	7	13	106	-	
上記以外の沿岸漁業層計	42	-	2	1	-	-	-	3	-	
中小漁業層計	43	-	-	1	-	-	-	-	-	
大規模漁業層計	44	-	-	-	-	-	-	-	-	

単位：経営体

海面養殖										
かき類 養殖	その他の 貝類養殖	くるまえび 養殖	ほや類 養殖	その他の 水産動物類 養殖	こんぶ類 養殖	わかめ類 養殖	のり類 養殖	その他の 海藻類養殖	真珠養殖	真珠母貝 養殖
41	34	3	-	3	2	20	50	13	241	222
-	-	-	-	-	-	-	-	-	-	-
-	-	-	-	-	-	-	-	-	-	-
1	2	-	-	1	-	1	-	1	-	-
-	-	-	-	-	-	-	-	-	-	-
1	3	-	-	1	1	2	-	-	-	-
-	-	-	-	-	1	1	-	-	-	-
2	-	-	-	-	-	3	-	-	-	-
2	-	-	-	-	-	-	-	-	-	-
-	-	-	-	-	-	-	-	-	-	-
-	-	-	-	-	-	-	3	-	-	-
-	-	-	-	-	-	-	-	-	-	-
-	-	-	-	-	-	-	-	-	-	-
-	-	-	-	-	-	-	-	-	-	-
-	-	-	-	-	-	-	-	-	-	-
-	-	-	-	-	-	-	-	-	-	-
-	-	-	-	-	-	-	-	-	-	-
-	1	-	-	-	-	-	-	-	-	-
-	-	-	-	-	-	-	-	-	-	-
1	-	-	-	-	-	-	-	-	-	-
-	1	1	-	-	-	-	-	1	-	-
-	-	-	-	-	-	-	-	-	-	-
-	-	-	-	-	-	-	-	-	-	-
-	-	-	-	-	-	-	-	-	-	-
-	-	-	-	-	-	-	-	-	-	-
-	-	-	-	-	-	-	-	-	-	-
27	-	-	-	-	-	-	-	-	-	2
-	14	-	-	-	-	2	-	1	-	1
-	-	2	-	-	-	-	-	-	-	-
-	-	-	-	-	-	-	-	-	-	-
-	-	-	-	1	-	-	-	-	-	-
-	-	-	-	-	-	-	-	-	-	-
-	-	-	-	-	-	6	-	1	-	-
-	-	-	-	-	-	-	47	-	-	-
-	-	-	-	-	-	-	-	5	-	-
6	-	-	-	-	-	5	-	-	240	-
1	13	-	-	-	-	-	-	4	1	219
39	34	3	-	3	2	20	47	13	241	222
35	28	3	-	1	-	13	47	12	241	222
4	6	-	-	2	2	7	-	1	-	-
2	-	-	-	-	-	-	3	-	-	-
-	-	-	-	-	-	-	-	-	-	-

○ 漁業経営体統計

I 経営体階層

4 漁獲物・収穫物の販売金額別経営体数

経営体階層		計	販売金額 なし	100万円 未満	100～300	300～500	500～800	800～1,000			
計	01	3,444	74	874	780	449	417	148			
漁船非使用階層	02	41	5	29	4	2	-	-			
漁船使用階層	無動力漁船のみ	03	-	-	-	-	-	-			
	船外機付漁船	04	411	31	229	111	23	10	4		
	動力	1 トン未満	05	207	5	149	46	4	3	-	
		1 ～ 3	06	684	24	312	244	73	23	8	
		3 ～ 5	07	893	8	109	244	200	237	46	
		5 ～ 10	08	176	1	18	49	47	31	16	
		10 ～ 20	09	75	-	4	9	5	15	7	
		漁	20 ～ 30	10	11	-	-	-	-	1	-
			30 ～ 50	11	21	-	-	-	-	-	-
	50 ～ 100		12	6	-	-	-	-	-	-	
	使	100 ～ 200	13	2	-	-	-	-	-	-	
		200 ～ 500	14	2	-	-	-	-	-	-	
		500 ～ 1,000	15	-	-	-	-	-	-	-	
	用	1,000 ～ 3,000	16	-	-	-	-	-	-	-	
		3,000 トン以上	17	1	-	-	-	-	-	-	
	大型定置網	18	-	-	-	-	-	-	-		
	さけ定置網	19	-	-	-	-	-	-	-		
小型定置網	20	46	-	5	13	18	3	2			
海面養殖	ぎんざけ養殖	21	-	-	-	-	-	-	-		
	ぶり類養殖	22	99	-	-	-	-	-	-		
	まだい養殖	23	166	-	-	4	-	1	-		
	ひらめ養殖	24	11	-	-	-	-	-	-		
	とらふぐ養殖	25	4	-	-	-	-	-	-		
	くろまぐろ養殖	26	9	-	-	-	-	-	-		
	その他の魚類養殖	27	18	-	-	1	1	-	-		
	ほたてがい養殖	28	-	-	-	-	-	-	-		
	かき類養殖	29	27	-	4	8	6	4	1		
	その他の貝類養殖	30	14	-	2	4	4	2	-		
	くるまえび養殖	31	2	-	-	-	-	-	-		
	ほや類養殖	32	-	-	-	-	-	-	-		
	その他の水産動物類養殖	33	1	-	-	-	-	1	-		
	こんぶ類養殖	34	-	-	-	-	-	-	-		
	わかめ類養殖	35	6	-	4	1	1	-	-		
	のり類養殖	36	47	-	2	-	1	4	6		
	その他の海藻類養殖	37	5	-	3	1	-	1	-		
	真珠養殖	38	240	-	1	4	9	8	20		
	真珠母貝養殖	39	219	-	3	37	55	73	38		
沿岸漁業層計	40	3,326	74	870	771	444	401	141			
海面養殖層計	41	868	-	19	60	77	94	65			
上記以外の沿岸漁業層計	42	2,458	74	851	711	367	307	76			
中小漁業層計	43	117	-	4	9	5	16	7			
大規模漁業層計	44	1	-	-	-	-	-	-			

単位：経営体 百万円

1,000～1,500	1,500～2,000	2,000～5,000	5,000万円 ～1億円	1～2	2～5	5～10	10億円以上	(参考) 平均販売 金額
105	84	190	136	103	52	21	11	27
-	-	-	-	-	-	1	-	19
-	-	-	-	-	-	-	-	-
2	-	1	-	-	-	-	-	1
-	-	-	-	-	-	-	-	1
-	-	-	-	-	-	-	-	2
34	11	3	-	1	-	-	-	5
10	3	1	-	-	-	-	-	5
5	5	19	4	2	-	-	-	22
1	1	3	4	1	-	-	-	54
-	1	5	11	3	-	1	-	106
-	-	-	2	4	-	-	-	125
-	-	-	-	2	-	-	-	150
-	-	-	-	1	1	-	-	250
-	-	-	-	-	-	-	-	-
-	-	-	-	-	-	-	-	-
-	-	-	-	-	-	-	1	2,100
-	-	-	-	-	-	-	-	-
-	-	-	-	-	-	-	-	-
3	1	-	-	-	1	-	-	12
-	-	-	-	-	-	-	-	-
1	-	12	45	22	12	7	-	167
-	3	16	35	53	35	9	10	275
1	-	6	4	-	-	-	-	48
-	-	1	-	1	1	1	-	321
-	-	1	2	2	2	2	-	298
1	4	3	2	6	-	-	-	69
-	-	-	-	-	-	-	-	-
1	2	-	1	-	-	-	-	7
-	-	2	-	-	-	-	-	8
1	-	-	1	-	-	-	-	44
-	-	-	-	-	-	-	-	-
-	-	-	-	-	-	-	-	7
-	-	-	-	-	-	-	-	-
-	-	-	-	-	-	-	-	1
6	6	19	3	-	-	-	-	25
-	-	-	-	-	-	-	-	2
29	45	97	22	5	-	-	-	30
10	2	1	-	-	-	-	-	6
99	77	163	115	90	51	20	10	26
50	62	158	115	89	50	19	10	90
49	15	5	-	1	1	1	-	3
6	7	27	21	13	1	1	-	51
-	-	-	-	-	-	-	1	2,100

○ 漁業経営体統計

I 経営体階層

5 販売金額1位の漁獲・収獲魚種別経営体数

経営体階層		計	くろまぐろ	かつお・まぐろ類 (くろまぐろを除く)	かじき類	さけ・ます類	いわし類	あじ類	さば類	
計	01	3,444	13	8	-	1	87	328	32	
漁船非使用階層	02	41	-	-	-	-	-	4	-	
漁船使用	無動力漁船のみ	03	-	-	-	-	-	-	-	
	船外機付漁船	04	411	-	-	-	-	79	1	
	1 トン未満	05	207	-	-	-	1	41	6	
	1 ～ 3	06	684	1	1	-	14	125	15	
	3 ～ 5	07	893	2	4	-	16	36	2	
	5 ～ 10	08	176	1	1	-	4	10	-	
	10 ～ 20	09	75	-	2	-	-	28	10	
	20 ～ 30	10	11	-	-	-	-	7	3	
	30 ～ 50	11	21	-	-	-	-	13	3	
	50 ～ 100	12	6	-	-	-	-	3	1	
	100 ～ 200	13	2	-	-	-	-	1	-	
	200 ～ 500	14	2	-	-	-	-	-	-	
	500 ～ 1,000	15	-	-	-	-	-	-	-	
	1,000 ～ 3,000	16	-	-	-	-	-	-	-	
	3,000 トン以上	17	1	-	-	-	-	-	-	
	大型定置網	18	-	-	-	-	-	-	-	-
	さけ定置網	19	-	-	-	-	-	-	-	-
小型定置網	20	46	-	-	-	-	-	5	3	
海面養殖	ぎんざけ養殖	21	-	-	-	-	-	-	-	
	ぶり類養殖	22	99	-	-	-	1	-	-	
	まだい養殖	23	166	-	-	-	-	-	1	
	ひらめ養殖	24	11	-	-	-	-	-	-	
	とらふぐ養殖	25	4	-	-	-	-	-	-	
	くろまぐろ養殖	26	9	9	-	-	-	-	-	
	その他の魚類養殖	27	18	-	-	-	-	11	-	
	ほたてがい養殖	28	-	-	-	-	-	-	-	
	かき類養殖	29	27	-	-	-	-	-	-	
	その他の貝類養殖	30	14	-	-	-	-	-	-	
	くるまえび養殖	31	2	-	-	-	-	-	-	
	ほや類養殖	32	-	-	-	-	-	-	-	
	その他の水産動物類養殖	33	1	-	-	-	-	-	-	
	こんぶ類養殖	34	-	-	-	-	-	-	-	
	わかめ類養殖	35	6	-	-	-	-	-	-	
	のり類養殖	36	47	-	-	-	-	-	-	
	その他の海藻類養殖	37	5	-	-	-	-	-	-	
	真珠養殖	38	240	-	-	-	-	-	-	
	真珠母貝養殖	39	219	-	-	-	-	-	-	
沿岸漁業層計	40	3,326	13	6	-	1	35	311	28	
海面養殖層計	41	868	9	-	-	1	-	11	1	
上記以外の沿岸漁業層計	42	2,458	4	6	-	-	35	300	27	
中小漁業層計	43	117	-	2	-	-	52	17	3	
大規模漁業層計	44	1	-	-	-	-	-	-	1	

単位：経営体

さんま	ぶり類	ひらめ・ かれい類	すけとうだら	その他 たら類	ほっけ	あなご類	たちうお	たい類	いさき	さわら類
-	176	60	-	-	-	18	78	435	81	111
-	1	-	-	-	-	-	-	3	-	-
-	-	-	-	-	-	-	-	-	-	-
-	4	1	-	-	-	-	13	18	12	-
-	3	1	-	-	-	-	8	34	1	1
-	26	10	-	-	-	4	22	80	47	21
-	33	34	-	-	-	12	24	88	20	55
-	7	-	-	-	-	2	10	21	-	29
-	2	1	-	-	-	-	-	5	-	4
-	-	-	-	-	-	-	-	-	-	-
-	-	-	-	-	-	-	-	1	-	-
-	-	-	-	-	-	-	-	-	-	-
-	-	-	-	-	-	-	-	1	-	-
-	-	-	-	-	-	-	-	-	-	-
-	-	-	-	-	-	-	-	-	-	-
-	-	-	-	-	-	-	-	-	-	-
-	-	-	-	-	-	-	-	-	-	-
-	-	-	-	-	-	-	-	-	-	-
-	-	-	-	-	-	-	-	-	-	-
-	-	-	-	-	-	-	-	-	-	-
-	3	2	-	-	-	-	-	12	-	1
-	-	-	-	-	-	-	-	-	-	-
-	97	-	-	-	-	-	-	-	-	-
-	-	-	-	-	-	-	-	164	-	-
-	-	11	-	-	-	-	-	-	-	-
-	-	-	-	-	-	-	-	-	-	-
-	-	-	-	-	-	-	-	-	-	-
-	-	-	-	-	-	-	-	-	-	-
-	-	-	-	-	-	-	-	-	-	-
-	-	-	-	-	-	-	-	-	-	-
-	-	-	-	-	-	-	-	-	-	-
-	-	-	-	-	-	-	-	-	-	-
-	-	-	-	-	-	-	-	7	-	-
-	-	-	-	-	-	-	-	-	-	-
-	-	-	-	-	-	-	-	-	-	-
-	-	-	-	-	-	-	-	-	1	-
-	174	59	-	-	-	18	77	427	81	107
-	97	11	-	-	-	-	-	171	1	-
-	77	48	-	-	-	18	77	256	80	107
-	2	1	-	-	-	-	1	8	-	4
-	-	-	-	-	-	-	-	-	-	-

○ 漁業経営体統計

I 経営体階層

5 販売金額1位の漁獲・収獲魚種別経営体数(つづき)

経営体階層		いかなご	ふぐ類	その他の魚類	いせえび	その他のえび類	ずわいがに・べにずわいがに	その他のかに類	あわび類・さざえ
計	01	1	16	722	21	170	-	23	97
漁船非使用階層	02	-	-	4	-	-	-	-	-
漁船使用	無動力漁船のみ	03	-	-	-	-	-	-	-
	船外機付漁船	04	-	-	108	5	-	6	29
	1 トン未満	05	-	-	69	-	-	-	5
	1 ~ 3	06	-	3	177	3	2	7	34
	3 ~ 5	07	-	6	288	9	152	10	19
	5 ~ 10	08	-	2	45	4	13	-	4
	10 ~ 20	09	1	-	9	-	1	-	2
	20 ~ 30	10	-	-	1	-	-	-	-
	30 ~ 50	11	-	-	1	-	-	-	-
	50 ~ 100	12	-	-	-	-	-	-	-
	100 ~ 200	13	-	-	-	-	-	-	-
	200 ~ 500	14	-	-	-	-	-	-	-
	500 ~ 1,000	15	-	-	-	-	-	-	-
	1,000 ~ 3,000	16	-	-	-	-	-	-	-
	3,000 トン以上	17	-	-	-	-	-	-	-
	大型定置網	18	-	-	-	-	-	-	-
	さけ定置網	19	-	-	-	-	-	-	-
小型定置網	20	-	-	12	-	-	-	-	
海面養殖	ぎんざけ養殖	21	-	-	-	-	-	-	-
	ぶり類養殖	22	-	-	1	-	-	-	-
	まだい養殖	23	-	1	-	-	-	-	-
	ひらめ養殖	24	-	-	-	-	-	-	-
	とらふぐ養殖	25	-	4	-	-	-	-	-
	くろまぐろ養殖	26	-	-	-	-	-	-	-
	その他の魚類養殖	27	-	-	7	-	-	-	-
	ほたてがい養殖	28	-	-	-	-	-	-	-
	かき類養殖	29	-	-	-	-	-	-	-
	その他の貝類養殖	30	-	-	-	-	-	-	4
	くるまえび養殖	31	-	-	-	-	2	-	-
	ほや類養殖	32	-	-	-	-	-	-	-
	その他の水産動物類養殖	33	-	-	-	-	-	-	-
	こんぶ類養殖	34	-	-	-	-	-	-	-
	わかめ類養殖	35	-	-	-	-	-	-	-
	のり類養殖	36	-	-	-	-	-	-	-
	その他の海藻類養殖	37	-	-	-	-	-	-	-
	真珠養殖	38	-	-	-	-	-	-	-
	真珠母貝養殖	39	-	-	-	-	-	-	-
沿岸漁業層計	40	-	16	711	21	169	-	23	95
海面養殖層計	41	-	5	8	-	2	-	-	4
上記以外の沿岸漁業層計	42	-	11	703	21	167	-	23	91
中小漁業層計	43	1	-	11	-	1	-	-	2
大規模漁業層計	44	-	-	-	-	-	-	-	-

単位：経営体

あさり類	ほたてがい	その他の貝類	いか類	たこ類	うに類	なまこ類	こんぶ類	その他の海藻類	その他
-	-	260	72	76	16	14	-	245	283
-	-	-	5	-	1	-	-	21	2
-	-	-	-	-	-	-	-	-	-
-	-	4	11	15	6	1	-	96	2
-	-	1	6	10	1	1	-	12	6
-	-	-	10	30	4	4	-	34	10
-	-	-	32	14	3	3	-	22	9
-	-	1	3	6	-	2	-	8	3
-	-	-	1	-	1	3	-	1	4
-	-	-	-	-	-	-	-	-	-
-	-	-	-	-	-	-	-	-	2
-	-	-	-	-	-	-	-	-	-
-	-	-	-	-	-	-	-	-	-
-	-	-	-	-	-	-	-	-	-
-	-	-	-	-	-	-	-	-	-
-	-	-	-	-	-	-	-	-	-
-	-	-	-	-	-	-	-	-	-
-	-	-	-	-	-	-	-	-	-
-	-	-	-	-	-	-	-	-	-
-	-	-	-	-	-	-	-	-	-
-	-	-	-	-	-	-	-	-	-
-	-	-	-	-	-	-	-	-	-
-	-	-	-	-	-	-	-	-	-
-	-	-	-	-	-	-	-	-	-
-	-	-	-	-	-	-	-	-	-
-	-	-	-	-	-	-	-	-	-
-	-	-	-	-	-	-	-	-	-
-	-	-	-	-	-	-	-	-	-
-	-	-	-	-	-	-	-	-	-
-	-	-	-	-	-	-	-	-	-
-	-	-	-	-	-	-	-	-	-
-	-	-	-	-	-	-	-	-	-
-	-	-	-	-	-	-	-	-	-
-	-	27	-	-	-	-	-	-	-
-	-	9	-	-	-	-	-	1	-
-	-	-	-	-	-	-	-	-	-
-	-	-	-	-	-	-	-	-	-
-	-	-	-	-	-	-	-	-	1
-	-	-	-	-	-	-	-	-	-
-	-	-	-	-	-	-	-	6	-
-	-	-	-	-	-	-	-	39	1
-	-	-	-	-	-	-	-	5	-
-	-	1	-	-	-	-	-	-	239
-	-	217	-	-	-	-	-	-	1
-	-	260	71	76	15	11	-	244	277
-	-	254	-	-	-	-	-	51	242
-	-	6	71	76	15	11	-	193	35
-	-	-	1	-	1	3	-	1	6
-	-	-	-	-	-	-	-	-	-

○ 漁業経営体統計
 I 経営体階層
 6 経営組織別経営体数

単位：経営体

経営体階層	計	個人 経営体	団体経営体							
			小計	会社	漁業 協同組合	漁業 生産組合	共同経営	その他		
計	01	3,444	3,284	160	146	2	1	10	1	
漁船非使用階層	02	41	40	1	-	1	-	-	-	
漁船使用階層	無動力漁船のみ	03	-	-	-	-	-	-	-	
	船外機付漁船	04	411	411	-	-	-	-	-	
	1 トン未満	05	207	207	-	-	-	-	-	
	1 ～ 3	06	684	684	-	-	-	-	-	
	3 ～ 5	07	893	891	2	2	-	-	-	
	5 ～ 10	08	176	175	1	1	-	-	-	
	10 ～ 20	09	75	63	12	11	-	-	1	
	20 ～ 30	10	11	9	2	1	-	-	1	
	30 ～ 50	11	21	13	8	4	-	-	4	
	50 ～ 100	12	6	2	4	4	-	-	-	
	100 ～ 200	13	2	-	2	2	-	-	-	
	200 ～ 500	14	2	-	2	2	-	-	-	
	500 ～ 1,000	15	-	-	-	-	-	-	-	
	1,000 ～ 3,000	16	-	-	-	-	-	-	-	
	3,000 トン以上	17	1	-	1	1	-	-	-	
	大型定置網	18	-	-	-	-	-	-	-	-
	さけ定置網	19	-	-	-	-	-	-	-	-
小型定置網	20	46	45	1	1	-	-	-	-	
海面養殖	ぎんざけ養殖	21	-	-	-	-	-	-	-	
	ぶり類養殖	22	99	84	15	15	-	-	-	
	まだい養殖	23	166	104	62	62	-	-	-	
	ひらめ養殖	24	11	6	5	5	-	-	-	
	とらふぐ養殖	25	4	1	3	3	-	-	-	
	くろまぐろ養殖	26	9	2	7	2	-	1	4	
	その他の魚類養殖	27	18	15	3	3	-	-	-	
	ほたてがい養殖	28	-	-	-	-	-	-	-	
	かき類養殖	29	27	27	-	-	-	-	-	
	その他の貝類養殖	30	14	13	1	-	1	-	-	
	くるまえび養殖	31	2	-	2	2	-	-	-	
	ほや類養殖	32	-	-	-	-	-	-	-	
	その他の水産動物類養殖	33	1	1	-	-	-	-	-	
	こんぶ類養殖	34	-	-	-	-	-	-	-	
	わかめ類養殖	35	6	6	-	-	-	-	-	
	のり類養殖	36	47	42	5	4	-	-	-	
	その他の海藻類養殖	37	5	5	-	-	-	-	-	
	真珠養殖	38	240	219	21	21	-	-	-	
	真珠母貝養殖	39	219	219	-	-	-	-	-	
沿岸漁業層計	40	3,326	3,197	129	121	2	1	4	1	
海面養殖層計	41	868	744	124	117	1	1	4	1	
上記以外の沿岸漁業層計	42	2,458	2,453	5	4	1	-	-	-	
中小漁業層計	43	117	87	30	24	-	-	6	-	
大規模漁業層計	44	1	-	1	1	-	-	-	-	

○ 漁業経営体統計
 I 経営体階層
 7 漁船使用の有無別経営体数

単位：経営体

経営体階層		計	漁船使用		漁船非使用		
				船外機付 漁船のみ使用			
計		01	3,444	3,394	764	50	
漁船非使用階層		02	41	-	-	41	
漁船使用	無動力漁船のみ		03	-	-	-	
	船外機付漁船		04	411	411	410	-
	動力	1 トン未満	05	207	207	-	-
		1 ～ 3	06	684	684	-	-
		3 ～ 5	07	893	893	-	-
		5 ～ 10	08	176	176	-	-
		10 ～ 20	09	75	75	-	-
	漁	20 ～ 30	10	11	11	-	-
		30 ～ 50	11	21	21	-	-
		50 ～ 100	12	6	6	-	-
	使船	100 ～ 200	13	2	2	-	-
		200 ～ 500	14	2	2	-	-
		500 ～ 1,000	15	-	-	-	-
	用	1,000 ～ 3,000	16	-	-	-	-
		3,000 トン以上	17	1	1	-	-
	大型定置網		18	-	-	-	-
	さけ定置網		19	-	-	-	-
小型定置網		20	46	45	2	1	
海面養殖	魚類養殖	ぎんざけ養殖	21	-	-	-	-
		ぶり類養殖	22	99	99	1	-
		まだい養殖	23	166	166	6	-
		ひらめ養殖	24	11	8	3	3
		とらふぐ養殖	25	4	4	-	-
		くろまぐろ養殖	26	9	9	-	-
		その他の魚類養殖	27	18	18	3	-
	ほたてがい養殖	28	-	-	-	-	
	養殖	かき類養殖	29	27	26	19	1
		その他の貝類養殖	30	14	13	8	1
		くるまえび養殖	31	2	2	2	-
		ほや類養殖	32	-	-	-	-
		その他の水産動物類養殖	33	1	-	-	1
		こんぶ類養殖	34	-	-	-	-
		わかめ類養殖	35	6	6	1	-
		のり類養殖	36	47	45	26	2
		その他の海藻類養殖	37	5	5	3	-
		真珠養殖	38	240	240	95	-
		真珠母貝養殖	39	219	219	185	-
沿岸漁業層計		40	3,326	3,276	764	50	
海面養殖層計		41	868	860	352	8	
上記以外の沿岸漁業層計		42	2,458	2,416	412	42	
中小漁業層計		43	117	117	-	-	
大規模漁業層計		44	1	1	-	-	

○ 漁業経営体統計

I 経営体階層

8 11月1日現在の海上作業従事者数別経営体数

単位：経営体 単位：人

経営体階層		計	1人	2	3・4	5～9	10～19	20～49	50～99	100～149	150～199	200～299	300人以上	1経営体平均従事者数
計	01	3,168	2,036	616	316	159	30	10	-	1	-	-	-	1.9
漁船非使用階層	02	26	24	1	-	1	-	-	-	-	-	-	-	1.2
漁船力使船用	無動力漁船のみ	03	-	-	-	-	-	-	-	-	-	-	-	-
	船外機付漁船	04	348	309	35	4	-	-	-	-	-	-	-	1.1
	1 トン未満	05	181	167	14	-	-	-	-	-	-	-	-	1.1
	1 ～ 3	06	605	515	82	8	-	-	-	-	-	-	-	1.2
	3 ～ 5	07	835	608	191	34	2	-	-	-	-	-	-	1.3
	5 ～ 10	08	166	98	53	12	3	-	-	-	-	-	-	1.6
	10 ～ 20	09	72	12	14	27	17	2	-	-	-	-	-	3.6
	20 ～ 30	10	11	-	-	3	8	-	-	-	-	-	-	5.7
	30 ～ 50	11	20	-	2	4	9	4	1	-	-	-	-	8.3
	50 ～ 100	12	6	1	-	-	2	2	1	-	-	-	-	11.8
	100 ～ 200	13	2	-	-	-	-	1	1	-	-	-	-	18.5
	200 ～ 500	14	2	-	-	-	-	-	2	-	-	-	-	24.5
	500 ～ 1,000	15	-	-	-	-	-	-	-	-	-	-	-	-
	1,000 ～ 3,000	16	-	-	-	-	-	-	-	-	-	-	-	-
	3,000 トン以上	17	1	-	-	-	-	-	-	-	1	-	-	144.0
	大型定置網	18	-	-	-	-	-	-	-	-	-	-	-	-
	さけ定置網	19	-	-	-	-	-	-	-	-	-	-	-	-
小型定置網	20	44	22	13	7	1	-	1	-	-	-	-	2.2	
海面養殖	ぎんざけ養殖	21	-	-	-	-	-	-	-	-	-	-	-	-
	ぶり類養殖	22	97	40	12	25	15	5	-	-	-	-	-	3.1
	まだい養殖	23	164	21	39	55	37	8	4	-	-	-	-	4.5
	ひらめ養殖	24	9	1	4	4	-	-	-	-	-	-	-	2.4
	とらふぐ養殖	25	4	-	-	1	2	1	-	-	-	-	-	6.5
	くろまぐろ養殖	26	9	2	-	3	3	1	-	-	-	-	-	4.6
	その他の魚類養殖	27	18	7	4	7	-	-	-	-	-	-	-	2.2
	ほたてがい養殖	28	-	-	-	-	-	-	-	-	-	-	-	-
	かき類養殖	29	27	9	9	3	6	-	-	-	-	-	-	2.7
	その他の貝類養殖	30	11	8	1	-	2	-	-	-	-	-	-	1.8
	くるまえび養殖	31	2	1	-	-	1	-	-	-	-	-	-	3.0
	ほや類養殖	32	-	-	-	-	-	-	-	-	-	-	-	-
	その他の水産動物類養殖	33	1	-	1	-	-	-	-	-	-	-	-	2.0
	こんぶ類養殖	34	-	-	-	-	-	-	-	-	-	-	-	-
	わかめ類養殖	35	5	2	2	-	1	-	-	-	-	-	-	2.2
	のり類養殖	36	46	17	7	15	6	1	-	-	-	-	-	2.8
	その他の海藻類養殖	37	5	3	2	-	-	-	-	-	-	-	-	1.4
真珠養殖	38	234	32	77	78	42	5	-	-	-	-	-	3.2	
真珠母貝養殖	39	217	137	53	26	1	-	-	-	-	-	-	1.5	
沿岸漁業層計	40	3,054	2,023	600	282	123	21	5	-	-	-	-	1.7	
海面養殖層計	41	849	280	211	217	116	21	4	-	-	-	-	2.9	
上記以外の沿岸漁業層計	42	2,205	1,743	389	65	7	-	1	-	-	-	-	1.3	
中小漁業層計	43	113	13	16	34	36	9	5	-	-	-	-	5.7	
大規模漁業層計	44	1	-	-	-	-	-	-	-	1	-	-	144.0	

○ 漁業経営体統計

I 経営体階層

9 陸上作業最盛期の従事者数別経営体数

単位：経営体 単位：人

経営体階層		計	1人	2	3・4	5～9	10～19	20～29	30～49	50人以上	1経営体 平均 従事者数		
計		01	3,204	1,596	825	492	222	51	13	5	-	2.3	
漁船非使用階層		02	38	35	1	1	-	-	1	-	-	1.7	
漁船 動力 使用	無動力漁船のみ	03	-	-	-	-	-	-	-	-	-	-	
	船外機付漁船	04	362	272	71	16	3	-	-	-	-	1.3	
	1 トン未満	05	194	171	22	1	-	-	-	-	-	1.1	
	1 ～ 3	06	598	446	132	19	1	-	-	-	-	1.3	
	3 ～ 5	07	832	444	306	78	3	1	-	-	-	1.6	
	5 ～ 10	08	168	80	52	32	2	2	-	-	-	1.9	
	10 ～ 20	09	72	11	16	22	21	2	-	-	-	4.0	
	20 ～ 30	10	11	1	-	1	8	1	-	-	-	6.6	
	30 ～ 50	11	21	4	1	4	5	4	2	1	-	9.7	
	50 ～ 100	12	6	-	-	3	-	2	1	-	-	9.0	
	100 ～ 200	13	2	2	-	-	-	-	-	-	-	1.0	
	200 ～ 500	14	2	-	1	-	-	-	1	-	-	13.0	
	500 ～ 1,000	15	-	-	-	-	-	-	-	-	-	-	
	1,000 ～ 3,000	16	-	-	-	-	-	-	-	-	-	-	
	3,000 トン以上	17	1	-	-	1	-	-	-	-	-	4.0	
	大型定置網		18	-	-	-	-	-	-	-	-	-	-
	さけ定置網		19	-	-	-	-	-	-	-	-	-	-
小型定置網		20	45	19	17	8	1	-	-	-	-	1.9	
海面 養殖	ぎんざけ養殖	21	-	-	-	-	-	-	-	-	-	-	
	ぶり類養殖	22	85	31	14	27	13	-	-	-	-	2.6	
	まだい養殖	23	166	22	38	62	31	9	2	2	-	4.4	
	ひらめ養殖	24	11	1	3	6	1	-	-	-	-	2.9	
	とらふぐ養殖	25	4	2	1	1	-	-	-	-	-	1.8	
	くろまぐろ養殖	26	9	3	1	3	1	1	-	-	-	4.0	
	その他の魚類養殖	27	17	5	6	6	-	-	-	-	-	2.3	
	ほたてがい養殖	28	-	-	-	-	-	-	-	-	-	-	
	かき類養殖	29	26	4	9	6	4	2	-	1	-	4.8	
	その他の貝類養殖	30	14	6	2	4	2	-	-	-	-	2.6	
	くるまえび養殖	31	2	-	-	1	1	-	-	-	-	5.5	
	ほや類養殖	32	-	-	-	-	-	-	-	-	-	-	
	その他の水産動物類養殖	33	1	-	1	-	-	-	-	-	-	2.0	
	こんぶ類養殖	34	-	-	-	-	-	-	-	-	-	-	
養殖	わかめ類養殖	35	6	3	2	1	-	-	-	-	-	1.8	
	のり類養殖	36	47	10	11	15	10	1	-	-	-	3.6	
	その他の海藻類養殖	37	5	2	2	1	-	-	-	-	-	2.0	
	真珠養殖	38	240	3	30	86	89	25	6	1	-	6.0	
	真珠母貝養殖	39	219	19	86	87	26	1	-	-	-	2.9	
	沿岸漁業層計		40	3,089	1,578	807	461	188	42	9	4	-	2.2
海面養殖層計		41	852	111	206	306	178	39	8	4	-	4.1	
上記以外の沿岸漁業層計		42	2,237	1,467	601	155	10	3	1	-	-	1.5	
中小漁業層計		43	114	18	18	30	34	9	4	1	-	5.6	
大規模漁業層計		44	1	-	-	1	-	-	-	-	-	4.0	

○ 漁業経営体統計

I 経営体階層

10 漁獲物・収獲物の出荷先別経営体数（複数回答）

単位：経営体

経営体階層		計 (実数)	漁協の市場 又は 荷さばき所	漁協以外の 卸売市場	流通業者・ 加工業者	小売業者・ 生協	外食産業	消費者に 直接販売	その他			その他		
									自営の 水産物 直売所で	その他の 水産物 直売所で	他の方法で			
計		01	3,444	2,051	758	584	258	59	339	26	41	272	276	
漁船非使用階層		02	41	22	1	2	4	-	8	-	-	8	9	
漁船 力 使 用	無動力漁船のみ	03	-	-	-	-	-	-	-	-	-	-	-	
	船外機付漁船	04	411	244	78	35	25	5	60	1	13	46	29	
	1 トン未満	05	207	74	39	37	10	1	46	-	3	43	23	
	1 ～ 3	06	684	388	165	90	40	19	79	1	6	72	49	
	3 ～ 5	07	893	567	277	83	109	7	43	3	2	38	27	
	5 ～ 10	08	176	106	69	23	13	3	17	2	6	9	7	
	10 ～ 20	09	75	43	30	18	8	2	19	5	5	9	3	
	20 ～ 30	10	11	9	7	6	2	-	1	1	-	-	1	
	30 ～ 50	11	21	18	4	2	1	-	3	-	-	3	1	
	50 ～ 100	12	6	6	3	1	-	-	1	-	-	1	-	
	100 ～ 200	13	2	2	-	-	-	-	-	-	-	-	-	
	200 ～ 500	14	2	2	2	2	1	1	1	1	-	-	-	
	500 ～ 1,000	15	-	-	-	-	-	-	-	-	-	-	-	
	1,000 ～ 3,000	16	-	-	-	-	-	-	-	-	-	-	-	
	3,000 トン以上	17	1	1	1	1	-	-	-	-	-	-	-	
	大型定置網		18	-	-	-	-	-	-	-	-	-	-	-
	さけ定置網		19	-	-	-	-	-	-	-	-	-	-	-
小型定置網		20	46	37	9	2	-	-	5	2	1	2	-	
海面 魚 類 養 殖	ぎんざけ養殖	21	-	-	-	-	-	-	-	-	-	-	-	
	ぶり類養殖	22	99	63	12	45	5	2	2	-	-	2	1	
	まだい養殖	23	166	85	23	84	14	9	11	3	1	7	9	
	ひらめ養殖	24	11	7	3	6	-	-	-	-	-	-	-	
	とらふぐ養殖	25	4	3	2	4	1	-	-	-	-	-	-	
	くろまぐろ養殖	26	9	2	-	6	-	-	-	-	-	-	3	
	その他の魚類養殖	27	18	10	5	11	-	1	-	-	-	-	1	
	ほたてがい養殖	28	-	-	-	-	-	-	-	-	-	-	-	-
	かき類養殖	29	27	22	1	4	5	1	11	4	-	7	3	
	その他の貝類養殖	30	14	2	3	7	6	6	6	1	2	3	3	
	くるまえび養殖	31	2	-	2	-	2	1	1	-	-	1	-	
	ほや類養殖	32	-	-	-	-	-	-	-	-	-	-	-	-
	その他の水産動物類養殖	33	1	-	-	-	1	-	-	-	-	-	-	-
	こんぶ類養殖	34	-	-	-	-	-	-	-	-	-	-	-	-
わかめ類養殖	35	6	1	-	4	2	-	3	-	-	3	-		
のり類養殖	36	47	41	5	6	4	-	6	-	-	6	4		
その他の海藻類養殖	37	5	3	2	1	-	-	-	-	-	-	-		
真珠養殖	38	240	194	3	75	4	-	7	-	2	5	7		
真珠母貝養殖	39	219	99	12	29	1	1	9	2	-	7	96		
沿岸漁業層計		40	3,326	1,970	711	554	246	56	314	19	36	259	271	
海面養殖層計		41	868	532	73	282	45	21	56	10	5	41	127	
上記以外の沿岸漁業層計		42	2,458	1,438	638	272	201	35	258	9	31	218	144	
中小漁業層計		43	117	80	46	29	12	3	25	7	5	13	5	
大規模漁業層計		44	1	1	1	1	-	-	-	-	-	-	-	

○ 漁業経営体統計

I 経営体階層

11 主な漁獲物・収穫物の出荷先別経営体数

単位：経営体

経営体階層		計 (実数)	漁協の市場 又は 荷さばき所	漁協以外の 卸売市場	流通業者・ 加工業者	小売業者・ 生協	外食産業	消費者に 直接販売	その他	
計	01	3,444	1,820	586	484	166	18	159	211	
漁船非使用階層	02	41	21	1	2	2	-	6	9	
漁船使用階層	無動力漁船のみ	03	-	-	-	-	-	-	-	
	船外機付漁船	04	411	238	65	30	12	3	43	
	動力	1 トン未満	05	207	70	38	37	9	-	32
		1 ～ 3	06	684	353	135	85	23	8	48
		3 ～ 5	07	893	504	208	61	91	2	16
		5 ～ 10	08	176	87	55	19	7	1	4
		10 ～ 20	09	75	30	24	9	7	-	2
		20 ～ 30	10	11	3	4	4	-	-	-
		30 ～ 50	11	21	15	4	1	-	-	-
	漁船使用	50 ～ 100	12	6	3	2	1	-	-	-
		100 ～ 200	13	2	2	-	-	-	-	-
		200 ～ 500	14	2	1	1	-	-	-	-
		500 ～ 1,000	15	-	-	-	-	-	-	-
		1,000 ～ 3,000	16	-	-	-	-	-	-	-
	3,000 トン以上	17	1	-	1	-	-	-	-	
	大型定置網	18	-	-	-	-	-	-	-	
	さけ定置網	19	-	-	-	-	-	-	-	
小型定置網	20	46	35	8	2	-	-	1		
海面養殖	ぎんざけ養殖	21	-	-	-	-	-	-	-	
	ぶり類養殖	22	99	53	8	35	3	-	-	
	まだい養殖	23	166	67	9	78	3	2	1	
	ひらめ養殖	24	11	6	2	3	-	-	-	
	とらふぐ養殖	25	4	-	-	3	1	-	-	
	くろまぐろ養殖	26	9	2	-	4	-	-	-	
	その他の魚類養殖	27	18	5	2	10	-	-	-	
	ほたてがい養殖	28	-	-	-	-	-	-	-	
	かき類養殖	29	27	14	1	4	2	-	3	
	その他の貝類養殖	30	14	1	1	3	2	2	2	
	くるまえび養殖	31	2	-	2	-	-	-	-	
	ほや類養殖	32	-	-	-	-	-	-	-	
	その他の水産動物類養殖	33	1	-	-	-	1	-	-	
	こんぶ類養殖	34	-	-	-	-	-	-	-	
	わかめ類養殖	35	6	1	-	3	1	-	1	
	のり類養殖	36	47	40	3	3	1	-	-	
	その他の海藻類養殖	37	5	2	2	1	-	-	-	
	真珠養殖	38	240	174	-	60	1	-	-	
	真珠母貝養殖	39	219	93	10	26	-	-	-	
沿岸漁業層計	40	3,326	1,766	550	469	159	18	157		
海面養殖層計	41	868	458	40	233	15	4	7		
上記以外の沿岸漁業層計	42	2,458	1,308	510	236	144	14	150		
中小漁業層計	43	117	54	35	15	7	-	2		
大規模漁業層計	44	1	-	1	-	-	-	-		

○ 漁業経営体統計

I 経営体階層

12 営んだ兼業種類別経営体数

経営体階層		計	行っていない	行っている (複数回答)					
				水産物の加工	漁家民宿	漁家レストラン	遊漁船業		
計	01	3,444	2,812	45	19	8	73		
漁船非使用階層	02	41	28	1	-	-	1		
漁船使用階層	無動力漁船のみ	03	-	-	-	-	-		
	船外機付漁船	04	411	279	2	3	-	2	
	動力	1 トン未満	05	207	152	1	2	-	
		1 ~ 3	06	684	512	3	5	1	26
		3 ~ 5	07	893	814	3	3	1	23
	力	5 ~ 10	08	176	142	-	-	-	9
		10 ~ 20	09	75	49	14	1	2	5
	漁	20 ~ 30	10	11	11	-	-	-	-
		30 ~ 50	11	21	10	9	-	-	-
	使船	50 ~ 100	12	6	4	1	-	-	-
		100 ~ 200	13	2	2	-	-	-	-
	使	200 ~ 500	14	2	1	1	-	-	-
		500 ~ 1,000	15	-	-	-	-	-	-
	用	1,000 ~ 3,000	16	-	-	-	-	-	-
		3,000 トン以上	17	1	1	-	-	-	-
	大型定置網	18	-	-	-	-	-	-	
	さけ定置網	19	-	-	-	-	-	-	
小型定置網	20	46	37	-	-	1	-		
海面養殖	ぎんざけ養殖	21	-	-	-	-	-		
	ぶり類養殖	22	99	91	1	-	-	-	
	まだい養殖	23	166	141	8	1	2	1	
	ひらめ養殖	24	11	10	-	-	-	-	
	とらふぐ養殖	25	4	4	-	-	-	-	
	くろまぐろ養殖	26	9	8	-	-	-	-	
	その他の魚類養殖	27	18	18	-	-	-	-	
	ほたてがい養殖	28	-	-	-	-	-	-	
	かき類養殖	29	27	18	-	1	-	-	
	その他の貝類養殖	30	14	9	-	1	-	-	
	くるまえび養殖	31	2	2	-	-	-	-	
	ほや類養殖	32	-	-	-	-	-	-	
	その他の水産動物類養殖	33	1	1	-	-	-	-	
	こんぶ類養殖	34	-	-	-	-	-	-	
	わかめ類養殖	35	6	2	-	-	-	2	
	のり類養殖	36	47	40	-	-	-	-	
	その他の海藻類養殖	37	5	4	-	-	-	-	
	真珠養殖	38	240	214	1	2	-	3	
	真珠母貝養殖	39	219	208	-	-	1	1	
沿岸漁業層計	40	3,326	2,734	20	18	6	68		
海面養殖層計	41	868	770	10	5	3	7		
上記以外の沿岸漁業層計	42	2,458	1,964	10	13	3	61		
中小漁業層計	43	117	77	25	1	2	5		
大規模漁業層計	44	1	1	-	-	-	-		

単位：経営体

農業	小売業	その他
317	33	202
7	-	4
-	-	-
87	7	41
42	-	15
83	8	61
30	1	26
16	3	8
5	-	2
-	-	-
1	-	2
-	-	1
-	-	-
-	1	-
-	-	-
-	-	-
-	-	-
-	-	-
6	1	2
-	-	-
2	1	5
6	4	9
-	-	1
-	-	-
-	-	1
-	-	-
-	-	-
6	-	2
3	-	2
-	-	-
-	-	-
-	-	-
1	-	2
6	-	1
-	1	-
11	5	11
5	1	6
311	32	197
40	12	40
271	20	157
6	1	5
-	-	-

○ 漁業経営体統計
 II 経営組織
 1 漁業経営体の基本構成
 (1) 総括

経営組織		漁業経営体数	漁船			
			無動力 漁船隻数	船外機付 漁船隻数	動力漁船	
					隻数	トン数
経営体		隻	隻	隻	T	
計	01	3,444	39	2,135	3,884	19,963.8
個人経営体	02	3,284	20	1,962	3,253	12,145.5
会社	03	146	19	165	584	7,399.0
漁業協同組合	04	2	-	-	-	-
漁業生産組合	05	1	-	-	2	22.0
共同経営	06	10	-	8	45	397.3
その他	07	1	-	-	-	-

経営組織		11月1日現在の海上作業従事者数					
		計	家族			団体経営体の責任	
			小計	男	女	小計	男
人		人	人	人	人	人	
計	01	6,079	3,928	3,360	568	225	209
個人経営体	02	4,884	3,928	3,360	568	-	-
会社	03	1,110	-	-	-	203	187
漁業協同組合	04	5	-	-	-	1	1
漁業生産組合	05	5	-	-	-	1	1
共同経営	06	67	-	-	-	19	19
その他	07	8	-	-	-	1	1

経営組織		陸上作業					
		計	男	女	家族		
					小計	男	女
人		人	人	人	人	人	
計	01	7,465	4,971	2,494	4,937	3,479	1,458
個人経営体	02	6,447	4,207	2,240	4,937	3,479	1,458
会社	03	884	680	204	-	-	-
漁業協同組合	04	32	19	13	-	-	-
漁業生産組合	05	1	1	-	-	-	-
共同経営	06	93	60	33	-	-	-
その他	07	8	4	4	-	-	-

経営組織		新規就業者			漁業雇われ
		計	個人経営体の 自家漁業のみ	うち11月1日現在の 海上作業従事者	
計	01	63	18	17	45
個人経営体	02	36	18	17	18
会社	03	26	-	-	26
漁業協同組合	04	-	-	-	-
漁業生産組合	05	-	-	-	-
共同経営	06	1	-	-	1
その他	07	-	-	-	-

のある者		雇用者	
女			
人	人	人	人
16	1,926		
-	956		
16	907		
-	4		
-	4		
-	48		
-	7		

最盛期の陸上作業従事者数					
団体経営体の責任のある者			雇用者		
小計	男	女	小計	男	女
人	人	人	人	人	人
308	246	62	2,220	1,246	974
-	-	-	1,510	728	782
281	221	60	603	459	144
1	1	-	31	18	13
1	1	-	-	-	-
24	22	2	69	38	31
1	1	-	7	3	4

○ 漁業経営体統計
 III 販売金額1位の漁業種類
 1 漁業経営体の基本構成
 (1) 総括

販売金額1位の漁業種類		01	漁船				計			
			漁業経営体数	無動力 漁船隻数	船外機付 漁船隻数	動力漁船				
						隻数		トン数		
経営体		隻	隻	隻	T	人				
計		01	3,444	39	2,135	3,884	19,963.8	6,079		
底 び き 網	遠洋底びき網	02	-	-	-	-	-	-		
	以西底びき網	03	-	-	-	-	-	-		
	沖合 底びき網	1 そうびき	04	-	-	-	-	-		
		2 そうびき	05	1	-	-	2	250.0	25	
小型底びき網		06	527	1	50	598	2,800.9	695		
船びき網		07	105	1	33	264	1,398.4	353		
ま ま き 網	大 中 型 ま ま き 網	1 そうまき遠洋かつお・まぐろ	08	-	-	-	-	-		
		1 そうまき近海かつお・まぐろ	09	-	-	-	-	-		
		1 そうまきその他	10	3	-	-	26	3,275.7	185	
		2 そうまき	11	-	-	-	-	-	-	
中・小型まき網		12	41	-	19	136	1,062.6	243		
刺 網	さけ・ます流し網		13	-	-	-	-	-		
	かじき等流し網		14	-	-	-	-	-		
	その他の刺網		15	400	2	193	392	1,206.7	475	
さんま棒受網		16	-	-	-	-	-	-		
大型定置網		17	-	-	-	-	-	-		
さけ定置網		18	-	-	-	-	-	-		
小型定置網		19	46	6	32	62	206.7	98		
その他の網漁業		20	49	-	12	52	179.1	45		
は え 縄	遠洋まぐろはえ縄		21	-	-	-	-	-		
	近海まぐろはえ縄		22	-	-	-	-	-		
	沿岸まぐろはえ縄		23	-	-	-	-	-		
	その他のはえ縄		24	59	-	29	65	259.1	67	
釣	遠洋かつお一本釣		25	-	-	-	-	-		
	近海かつお一本釣		26	-	-	-	-	-		
	沿岸かつお一本釣		27	3	-	1	3	42.9	20	
	遠洋いか釣		28	-	-	-	-	-	-	
	近海いか釣		29	-	-	-	-	-	-	
	沿岸いか釣		30	3	-	2	2	3.6	3	
	ひき縄釣		31	8	-	4	8	31.5	8	
	その他の釣		32	876	3	299	738	1,572.3	829	
小型捕鯨		33	-	-	-	-	-	-		
潜水器漁業		34	55	1	19	61	204.5	109		
採貝・採藻		35	267	-	248	136	349.8	280		
その他の漁業		36	133	1	68	107	281.6	146		
海 魚 類 養 殖 面	魚 類 養 殖	ぎんざけ養殖	37	-	-	-	-	-		
		ぶり類養殖	38	99	1	74	251	1,906.1	305	
		まだい養殖	39	166	15	139	554	3,395.4	736	
		ひらめ養殖	40	11	-	9	7	24.5	22	
		とらふぐ養殖	41	4	-	2	14	87.1	26	
		くろまぐろ養殖	42	9	-	11	25	311.4	41	
		その他の魚類養殖	43	18	-	12	34	190.2	39	
	養 殖	ほたてがい養殖		44	-	-	-	-	-	
		かき類養殖		45	27	-	25	8	35.0	74
		その他の貝類養殖		46	14	-	16	6	9.3	20
		くるまえび養殖		47	2	-	2	-	-	6
		ほや類養殖		48	-	-	-	-	-	-
		その他の水産動物類養殖		49	1	-	-	-	-	2
		こんぶ類養殖		50	-	-	-	-	-	-
殖	わかめ類養殖		51	6	-	6	5	4.3	11	
	のり類養殖		52	47	4	80	28	139.5	130	
	その他の海藻類養殖		53	5	1	6	2	2.7	7	
	真珠養殖		54	240	2	496	263	675.0	749	
	真珠母貝養殖		55	219	1	248	35	57.9	330	

11月1日現在の海上作業従事者数						陸上作業最盛期の陸上作業従事者数		
家族			団体経営体の責任のある者			雇用者	計	男
小計	男	女	小計	男	女			
人	人	人	人	人	人	人	人	人
3,928	3,360	568	225	209	16	1,926	7,465	4,971
-	-	-	-	-	-	-	-	-
-	-	-	-	-	-	-	-	-
-	-	-	-	-	-	-	-	-
-	-	-	1	1	-	24	2	2
625	551	74	1	-	1	69	873	601
118	104	14	23	22	1	212	469	285
-	-	-	-	-	-	-	-	-
-	-	-	-	-	-	-	-	-
-	-	-	3	3	-	182	29	27
-	-	-	-	-	-	-	-	-
50	47	3	12	12	-	181	183	158
-	-	-	-	-	-	-	-	-
-	-	-	-	-	-	-	-	-
450	388	62	2	2	-	23	560	414
-	-	-	-	-	-	-	-	-
-	-	-	-	-	-	-	-	-
-	-	-	-	-	-	-	-	-
56	46	10	2	2	-	40	84	60
41	38	3	-	-	-	4	71	58
-	-	-	-	-	-	-	-	-
-	-	-	-	-	-	-	-	-
-	-	-	-	-	-	-	-	-
65	61	4	-	-	-	2	82	61
-	-	-	-	-	-	-	-	-
-	-	-	-	-	-	-	-	-
1	1	-	2	2	-	17	3	2
-	-	-	-	-	-	-	-	-
-	-	-	-	-	-	-	-	-
3	3	-	-	-	-	-	4	3
8	8	-	-	-	-	-	10	9
817	780	37	-	-	-	12	881	784
-	-	-	-	-	-	-	-	-
79	69	10	-	-	-	30	108	77
261	225	36	-	-	-	19	438	281
137	122	15	-	-	-	9	156	126
-	-	-	-	-	-	-	-	-
131	108	23	36	33	3	138	225	182
198	148	50	73	69	4	465	736	584
12	6	6	6	5	1	4	32	22
2	2	-	3	3	-	21	7	6
2	2	-	10	10	-	29	36	34
18	15	3	8	6	2	13	39	30
-	-	-	-	-	-	-	-	-
40	30	10	-	-	-	34	125	47
11	11	-	1	1	-	8	36	27
-	-	-	4	3	1	2	11	3
-	-	-	-	-	-	-	-	-
2	1	1	-	-	-	-	2	1
-	-	-	-	-	-	-	-	-
7	6	1	-	-	-	4	11	10
55	42	13	11	11	-	64	169	84
5	4	1	-	-	-	2	10	7
440	293	147	27	24	3	282	1,432	664
294	249	45	-	-	-	36	641	322

○ 漁業経営体統計
 III 販売金額1位の漁業種類
 1 漁業経営体の基本構成
 (1) 総括 (つづき)

販売金額1位の漁業種類		陸上作業最盛期の陸上作業従事者数 (つづき)					
		女	家族			団体経営体の責任の	
			小計	男	女	小計	男
			人	人	人	人	人
計	01	2,494	4,937	3,479	1,458	308	246
底びき網	遠洋底びき網	02	-	-	-	-	-
	以西底びき網	03	-	-	-	-	-
	沖合底びき網	1 そうびき	04	-	-	-	-
		2 そうびき	05	-	-	-	2
小型底びき網	06	272	790	556	234	5	
船びき網	07	184	166	108	58	47	
まき網	大中型まき網	1 そうまき遠洋かつお・まぐろ	08	-	-	-	-
		1 そうまき近海かつお・まぐろ	09	-	-	-	-
		1 そうまきその他	10	2	-	-	7
		2 そうまき	11	-	-	-	-
中・小型まき網	12	25	68	50	18	13	
刺網	さけ・ます流し網	13	-	-	-	-	
	かじき等流し網	14	-	-	-	-	
	その他の刺網	15	146	535	395	140	2
さんま棒受網	16	-	-	-	-	-	
大型定置網	17	-	-	-	-	-	
さけ定置網	18	-	-	-	-	-	
小型定置網	19	24	70	49	21	2	
その他の網漁業	20	13	58	51	7	-	
はえ縄	遠洋まぐろはえ縄	21	-	-	-	-	
	近海まぐろはえ縄	22	-	-	-	-	
	沿岸まぐろはえ縄	23	-	-	-	-	
	その他のはえ縄	24	21	77	58	19	-
釣	遠洋かつお一本釣	25	-	-	-	-	
	近海かつお一本釣	26	-	-	-	-	
	沿岸かつお一本釣	27	1	1	1	-	
	遠洋いか釣	28	-	-	-	-	
	近海いか釣	29	-	-	-	-	
	沿岸いか釣	30	1	4	3	-	
	ひき縄釣	31	1	8	8	-	
	その他の釣	32	97	842	764	78	-
小型捕鯨	33	-	-	-	-	-	
潜水器漁業	34	31	94	73	21	-	
採貝・採藻	35	157	397	262	135	-	
その他の漁業	36	30	154	124	30	-	
海面養殖	魚類	ぎんざけ養殖	37	-	-	-	-
		ぶり類養殖	38	43	131	97	34
	養殖	まだい養殖	39	152	228	149	79
		ひらめ養殖	40	10	16	9	7
		とらふぐ養殖	41	1	2	2	-
		くろまぐろ養殖	42	2	3	2	1
		その他の魚類養殖	43	9	23	17	6
		ほたてがい養殖	44	-	-	-	-
	かき類養殖	45	78	50	29	21	
	その他の貝類養殖	46	9	23	17	6	
くるまえび養殖	47	8	-	-	4		
ほや類養殖	48	-	-	-	-		
養殖	その他の水産動物類養殖	49	1	2	1	1	
	こんぶ類養殖	50	-	-	-	-	
	わかめ類養殖	51	1	8	7	1	
	のり類養殖	52	85	70	41	29	
	その他の海藻類養殖	53	3	8	5	3	
	真珠養殖	54	768	603	325	278	
	真珠母貝養殖	55	319	506	276	230	

ある者	雇用者			新規就業者				
	女	小計	男	女	計	個人経営体の 自家漁業のみ	うち11月1日現在の 海上作業従事者	漁業雇われ
						人	人	
	62	2,220	1,246	974	63	18	17	45
	-	-	-	-	-	-	-	-
	-	-	-	-	-	-	-	-
	-	-	-	-	-	-	-	-
	-	-	-	-	2	-	-	2
	1	78	41	37	1	1	1	-
	11	256	141	115	3	-	-	3
	-	-	-	-	-	-	-	-
	-	-	-	-	-	-	-	-
	2	22	22	-	2	-	-	2
	-	-	-	-	-	-	-	-
	1	102	96	6	3	1	1	2
	-	-	-	-	-	-	-	-
	-	-	-	-	-	-	-	-
	-	23	17	6	1	1	1	-
	-	-	-	-	-	-	-	-
	-	-	-	-	-	-	-	-
	-	12	9	3	1	-	-	1
	-	13	7	6	-	-	-	-
	-	-	-	-	-	-	-	-
	-	-	-	-	-	-	-	-
	-	5	3	2	1	1	1	-
	-	-	-	-	-	-	-	-
	-	-	-	-	-	-	-	-
	1	1	1	-	-	-	-	-
	-	-	-	-	-	-	-	-
	-	-	-	-	-	-	-	-
	-	2	1	1	-	-	-	-
	-	39	20	19	6	4	4	2
	-	-	-	-	-	-	-	-
	-	14	4	10	-	-	-	-
	-	41	19	22	-	-	-	-
	-	2	2	-	1	1	1	-
	-	-	-	-	-	-	-	-
	4	56	51	5	5	1	1	4
	25	401	353	48	14	-	-	14
	1	8	6	2	-	-	-	-
	-	2	1	1	-	-	-	-
	-	22	21	1	-	-	-	-
	2	10	9	1	3	-	-	3
	-	-	-	-	-	-	-	-
	-	75	18	57	-	-	-	-
	-	12	9	3	-	-	-	-
	1	7	-	7	-	-	-	-
	-	-	-	-	-	-	-	-
	-	-	-	-	-	-	-	-
	-	3	3	-	-	-	-	-
	2	90	36	54	1	-	-	1
	-	2	2	-	-	-	-	-
	11	787	308	479	18	7	6	11
	-	135	46	89	1	1	1	-

○ 漁業経営体統計
 III 販売金額1位の漁業種類
 2 経営組織別経営体数

単位：経営体

販売金額1位の漁業種類		計	個人経営体	団体経営体						
				小計	会社	漁業協同組合	漁業生産組合	共同経営	その他	
計		01	3,444	3,284	160	146	2	1	10	1
底びき網	遠洋底びき網	02	-	-	-	-	-	-	-	-
	以西底びき網	03	-	-	-	-	-	-	-	-
	沖合底びき網	1 そうびき	04	-	-	-	-	-	-	-
		2 そうびき	05	1	-	1	1	-	-	-
	小型底びき網	06	527	524	3	3	-	-	-	-
船びき		07	105	88	17	15	-	-	2	-
まき網	大中型まき網	1 そうまき遠洋かつお・まぐろ	08	-	-	-	-	-	-	-
		1 そうまき近海かつお・まぐろ	09	-	-	-	-	-	-	-
		1 そうまきその他	10	3	-	3	3	-	-	-
		2 そうまき	11	-	-	-	-	-	-	-
中・小型まき網		12	41	34	7	3	-	-	4	-
刺網	さけ・ます流し網		13	-	-	-	-	-	-	-
	かじき等流し網		14	-	-	-	-	-	-	-
	その他の刺網		15	400	399	1	1	-	-	-
さんま棒受網		16	-	-	-	-	-	-	-	-
大型定置網		17	-	-	-	-	-	-	-	-
さけ定置網		18	-	-	-	-	-	-	-	-
小型定置網		19	46	45	1	1	-	-	-	-
その他の網漁業		20	49	49	-	-	-	-	-	-
はえ縄	遠洋まぐろはえ縄		21	-	-	-	-	-	-	-
	近海まぐろはえ縄		22	-	-	-	-	-	-	-
	沿岸まぐろはえ縄		23	-	-	-	-	-	-	-
	その他のはえ縄		24	59	59	-	-	-	-	-
釣	遠洋かつお一本釣		25	-	-	-	-	-	-	-
	近海かつお一本釣		26	-	-	-	-	-	-	-
	沿岸かつお一本釣		27	3	1	2	2	-	-	-
	遠洋いか釣		28	-	-	-	-	-	-	-
	近海いか釣		29	-	-	-	-	-	-	-
	沿岸いか釣		30	3	3	-	-	-	-	-
	ひき縄釣		31	8	8	-	-	-	-	-
	その他の釣		32	876	875	1	-	1	-	-
小型捕鯨		33	-	-	-	-	-	-	-	
潜水器漁業		34	55	55	-	-	-	-	-	
採貝・採藻		35	267	267	-	-	-	-	-	
その他の漁業		36	133	133	-	-	-	-	-	
海面養殖	魚類養殖	ぎんぎけ養殖	37	-	-	-	-	-	-	-
		ぶり類養殖	38	99	84	15	15	-	-	-
		まだい養殖	39	166	104	62	62	-	-	-
		ひらめ養殖	40	11	6	5	5	-	-	-
		とらふぐ養殖	41	4	1	3	3	-	-	-
		くろまぐろ養殖	42	9	2	7	2	-	1	4
		その他の魚類養殖	43	18	15	3	3	-	-	-
	ほたてがい養殖		44	-	-	-	-	-	-	-
	かき類養殖		45	27	27	-	-	-	-	-
	その他の貝類養殖		46	14	13	1	-	1	-	-
養殖	くるまえび養殖		47	2	-	2	2	-	-	-
	ほや類養殖		48	-	-	-	-	-	-	-
	その他の水産動物類養殖		49	1	1	-	-	-	-	-
	こんぶ類養殖		50	-	-	-	-	-	-	-
	わかめ類養殖		51	6	6	-	-	-	-	-
	のり類養殖		52	47	42	5	4	-	-	1
	その他の海藻類養殖		53	5	5	-	-	-	-	-
	真珠養殖		54	240	219	21	21	-	-	-
	真珠母貝養殖		55	219	219	-	-	-	-	-

○ 漁業経営体統計

Ⅲ 販売金額1位の漁業種類

3 漁獲物・収獲物の出荷先別経営体数（複数回答）

単位：経営体

販売金額1位の漁業種類		計 (実数)	漁協の市場 又は 荷さばき所	漁協以外の 卸売市場	流通業者・ 加工業者	小売業者・ 生協	外食産業	消費者に 直接販売	自営の 水産物 直売所で	その他の 水産物 直売所で	他の方法で	その他		
計		01	3,444	2,051	758	584	258	59	339	26	41	272	276	
底 び き 網	遠洋底びき網	02	-	-	-	-	-	-	-	-	-	-	-	
	以西底びき網	03	-	-	-	-	-	-	-	-	-	-	-	
	沖合 底びき網	1 そうびき	04	-	-	-	-	-	-	-	-	-	-	
		2 そうびき	05	1	1	1	1	1	1	1	-	-	-	
	小型底びき網	06	527	306	184	55	86	4	24	2	-	22	18	
船 び き 網		07	105	66	34	25	11	2	18	5	5	8	3	
ま ま き 網	大 中 型 ま ま き 網	1 そうまき遠洋かつお・まぐろ	08	-	-	-	-	-	-	-	-	-	-	
		1 そうまき近海かつお・まぐろ	09	-	-	-	-	-	-	-	-	-	-	
		1 そうまきその他	10	3	3	2	2	-	-	-	-	-	-	
		2 そうまき	11	-	-	-	-	-	-	-	-	-	-	
中・小型まき網		12	41	31	21	4	-	-	3	1	1	1	1	
刺 網	さけ・ます流し網		13	-	-	-	-	-	-	-	-	-	-	
	かじき等流し網		14	-	-	-	-	-	-	-	-	-	-	
	その他の刺網		15	400	238	105	58	34	2	64	-	9	55	24
さんま棒受網		16	-	-	-	-	-	-	-	-	-	-	-	
大型定置網		17	-	-	-	-	-	-	-	-	-	-	-	
さけ定置網		18	-	-	-	-	-	-	-	-	-	-	-	
小型定置網		19	46	37	9	2	-	-	5	2	1	2	-	
その他の網漁業		20	49	33	20	5	1	-	5	2	1	2	4	
は え 縄	遠洋まぐろはえ縄		21	-	-	-	-	-	-	-	-	-	-	
	近海まぐろはえ縄		22	-	-	-	-	-	-	-	-	-	-	
	沿岸まぐろはえ縄		23	-	-	-	-	-	-	-	-	-	-	
	その他のはえ縄		24	59	45	18	4	2	4	1	-	-	1	1
釣	遠洋かつお一本釣		25	-	-	-	-	-	-	-	-	-	-	
	近海かつお一本釣		26	-	-	-	-	-	-	-	-	-	-	
	沿岸かつお一本釣		27	3	3	1	-	-	-	-	-	-	-	
	遠洋いか釣		28	-	-	-	-	-	-	-	-	-	-	
	近海いか釣		29	-	-	-	-	-	-	-	-	-	-	
	沿岸いか釣		30	3	1	2	-	-	-	-	-	-	-	
	ひき縄釣		31	8	5	3	-	1	-	-	-	-	-	
	その他の釣		32	876	450	191	118	50	17	99	-	6	93	62
小型捕鯨		33	-	-	-	-	-	-	-	-	-	-	-	
潜水器漁業		34	55	27	20	9	7	3	7	1	1	5	4	
採貝・採藻		35	267	206	34	14	15	2	35	1	10	24	22	
その他の漁業		36	133	67	40	5	5	3	21	1	2	18	10	
海 魚 類 養 殖	ぎんぎけ養殖		37	-	-	-	-	-	-	-	-	-	-	
	ぶり類養殖		38	99	63	12	45	5	2	2	-	-	2	1
	まだい養殖		39	166	85	23	84	14	9	11	3	1	7	9
	ひらめ養殖		40	11	7	3	6	-	-	-	-	-	-	
	とらふぐ養殖		41	4	3	2	4	1	-	-	-	-	-	
	くろまぐろ養殖		42	9	2	-	6	-	-	-	-	-	-	3
	その他の魚類養殖		43	18	10	5	11	-	1	-	-	-	-	1
	ほたてがい養殖		44	-	-	-	-	-	-	-	-	-	-	-
	かき類養殖		45	27	22	1	4	5	1	11	4	-	7	3
	その他の貝類養殖		46	14	2	3	7	6	6	6	1	2	3	3
養 殖	くるまえび養殖		47	2	-	2	-	2	1	1	-	-	1	-
	ほや類養殖		48	-	-	-	-	-	-	-	-	-	-	-
	その他の水産動物類養殖		49	1	-	-	-	1	-	-	-	-	-	-
	こんぶ類養殖		50	-	-	-	-	-	-	-	-	-	-	-
	わかめ類養殖		51	6	1	-	4	2	-	3	-	-	3	-
	のり類養殖		52	47	41	5	6	4	-	6	-	-	6	4
	その他の海藻類養殖		53	5	3	2	1	-	-	-	-	-	-	-
	真珠養殖		54	240	194	3	75	4	-	7	-	2	5	7
	真珠母貝養殖		55	219	99	12	29	1	1	9	2	-	7	96

○ 漁業経営体統計

Ⅲ 販売金額1位の漁業種類

4 主な漁獲物・収獲物の出荷先別経営体数

単位：経営体

販売金額1位の漁業種類		計 (実数)	漁協の市場 又は 荷さばき所	漁協以外の 卸売市場	流通業者・ 加工業者	小売業者・ 生協	外食産業	消費者に 直接販売	その他	
計		01	3,444	1,820	586	484	166	18	159	211
底 び き 網	遠洋底びき網	02	-	-	-	-	-	-	-	-
	以西底びき網	03	-	-	-	-	-	-	-	-
	沖合 底びき網	1 そうびき	04	-	-	-	-	-	-	-
		2 そうびき	05	1	1	-	-	-	-	-
	小型底びき網	06	527	263	142	38	74	1	3	6
船びき網		07	105	53	22	19	7	-	2	2
ま ま き 網	大 中 型 ま ま き 網	1 そうまき遠洋かつお・まぐろ	08	-	-	-	-	-	-	-
		1 そうまき近海かつお・まぐろ	09	-	-	-	-	-	-	-
		1 そうまきその他	10	3	1	2	-	-	-	-
		2 そうまき	11	-	-	-	-	-	-	-
中・小型まき網		12	41	22	18	-	-	-	1	-
刺 網	さけ・ます流し網	13	-	-	-	-	-	-	-	-
	かじき等流し網	14	-	-	-	-	-	-	-	-
	その他の刺網	15	400	210	71	51	24	1	29	14
さんま棒受網		16	-	-	-	-	-	-	-	-
大型定置網		17	-	-	-	-	-	-	-	-
さけ定置網		18	-	-	-	-	-	-	-	-
小型定置網		19	46	35	8	2	-	-	1	-
その他の網漁業		20	49	33	10	2	-	-	3	1
は え 縄	遠洋まぐろはえ縄	21	-	-	-	-	-	-	-	-
	近海まぐろはえ縄	22	-	-	-	-	-	-	-	-
	沿岸まぐろはえ縄	23	-	-	-	-	-	-	-	-
	その他のはえ縄	24	59	36	18	4	-	1	-	-
釣	遠洋かつお一本釣	25	-	-	-	-	-	-	-	-
	近海かつお一本釣	26	-	-	-	-	-	-	-	-
	沿岸かつお一本釣	27	3	2	1	-	-	-	-	-
	遠洋いか釣	28	-	-	-	-	-	-	-	-
	近海いか釣	29	-	-	-	-	-	-	-	-
	沿岸いか釣	30	3	1	2	-	-	-	-	-
	ひき縄釣	31	8	5	3	-	-	-	-	-
	その他の釣	32	876	417	181	115	33	8	74	48
小型捕鯨		33	-	-	-	-	-	-	-	-
潜水器漁業		34	55	20	19	5	5	1	2	3
採貝・採藻		35	267	199	14	11	5	-	22	16
その他の漁業		36	133	64	35	4	3	2	15	10
海 魚 類 養 殖	ぎんざけ養殖	37	-	-	-	-	-	-	-	-
	ぶり類養殖	38	99	53	8	35	3	-	-	-
	まだい養殖	39	166	67	9	78	3	2	1	6
	ひらめ養殖	40	11	6	2	3	-	-	-	-
	とらふぐ養殖	41	4	-	-	3	1	-	-	-
	くろまぐろ養殖	42	9	2	-	4	-	-	-	3
	その他の魚類養殖	43	18	5	2	10	-	-	-	1
	ほたてがい養殖	44	-	-	-	-	-	-	-	-
	かき類養殖	45	27	14	1	4	2	-	3	3
	その他の貝類養殖	46	14	1	1	3	2	2	2	3
養 殖	くるまえび養殖	47	2	-	2	-	-	-	-	-
	ほや類養殖	48	-	-	-	-	-	-	-	-
	その他の水産動物類養殖	49	1	-	-	-	1	-	-	-
	こんぶ類養殖	50	-	-	-	-	-	-	-	-
	わかめ類養殖	51	6	1	-	3	1	-	1	-
	のり類養殖	52	47	40	3	3	1	-	-	-
	その他の海藻類養殖	53	5	2	2	1	-	-	-	-
	真珠養殖	54	240	174	-	60	1	-	-	5
	真珠母貝養殖	55	219	93	10	26	-	-	-	90

○ 個人経営体統計

I 経営体階層

1 販売金額1位の漁業種類別経営体数

経営体階層	計	底びき網					船びき網	1そうまき遠洋 かつお・まぐろ		
		遠洋 底びき網	以西 底びき網	沖合底びき網		小型 底びき網				
				1そうびき	2そうびき					
計	01	3,284	-	-	-	-	524	88	-	
漁船非使用階層	02	40	-	-	-	-	-	-	-	
漁船使用階層	無動力漁船のみ	03	-	-	-	-	-	-	-	
	船外機付漁船	04	411	-	-	-	-	1	-	
	動力	1 トン未満	05	207	-	-	-	-	-	-
		1 ～ 3	06	684	-	-	-	1	1	-
		3 ～ 5	07	891	-	-	-	463	53	-
	力	5 ～ 10	08	175	-	-	-	52	4	-
		10 ～ 20	09	63	-	-	-	6	21	-
		漁	20 ～ 30	10	9	-	-	-	1	4
	使	30 ～ 50	11	13	-	-	-	1	4	-
		50 ～ 100	12	2	-	-	-	-	-	-
		100 ～ 200	13	-	-	-	-	-	-	-
	用	200 ～ 500	14	-	-	-	-	-	-	-
		500 ～ 1,000	15	-	-	-	-	-	-	-
		1,000 ～ 3,000	16	-	-	-	-	-	-	-
	3,000 トン以上	17	-	-	-	-	-	-	-	
	大型定置網	18	-	-	-	-	-	-	-	
	さけ定置網	19	-	-	-	-	-	-	-	
小型定置網	20	45	-	-	-	-	-	-		
海面養殖	ぎんざけ養殖	21	-	-	-	-	-	-	-	
	ぶり類養殖	22	84	-	-	-	-	-	-	
	まだい養殖	23	104	-	-	-	-	-	-	
	ひらめ養殖	24	6	-	-	-	-	-	-	
	とらふぐ養殖	25	1	-	-	-	-	-	-	
	くろまぐろ養殖	26	2	-	-	-	-	-	-	
	その他の魚類養殖	27	15	-	-	-	-	-	-	
	ほたてがい養殖	28	-	-	-	-	-	-	-	
	かき類養殖	29	27	-	-	-	-	-	-	
	その他の貝類養殖	30	13	-	-	-	-	-	-	
	くるまえび養殖	31	-	-	-	-	-	-	-	
	ほや類養殖	32	-	-	-	-	-	-	-	
	その他の水産動物類養殖	33	1	-	-	-	-	-	-	
	こんぶ類養殖	34	-	-	-	-	-	-	-	
養殖	わかめ類養殖	35	6	-	-	-	-	-	-	
	のり類養殖	36	42	-	-	-	-	-	-	
	その他の海藻類養殖	37	5	-	-	-	-	-	-	
	真珠養殖	38	219	-	-	-	-	-	-	
	真珠母貝養殖	39	219	-	-	-	-	-	-	
沿岸漁業層計	40	3,197	-	-	-	-	516	59	-	
海面養殖層計	41	744	-	-	-	-	-	-	-	
上記以外の沿岸漁業層計	42	2,453	-	-	-	-	516	59	-	
中小漁業層計	43	87	-	-	-	-	8	29	-	
大規模漁業層計	44	-	-	-	-	-	-	-	-	

単位：経営体

まき網			中・小型 まき網	刺網			さんま 棒受網	大型 定置網	さけ 定置網
大中型まき網				さけ・ます 流し網	かじき等 流し網	その他の 刺網			
1そうまき近海 かつお・まぐろ	1そうまき その他	2そうまき							
-	-	-	34	-	-	399	-	-	-
-	-	-	-	-	-	-	-	-	-
-	-	-	-	-	-	-	-	-	-
-	-	-	-	-	-	68	-	-	-
-	-	-	1	-	-	24	-	-	-
-	-	-	2	-	-	140	-	-	-
-	-	-	3	-	-	111	-	-	-
-	-	-	5	-	-	51	-	-	-
-	-	-	9	-	-	5	-	-	-
-	-	-	4	-	-	-	-	-	-
-	-	-	8	-	-	-	-	-	-
-	-	-	2	-	-	-	-	-	-
-	-	-	-	-	-	-	-	-	-
-	-	-	-	-	-	-	-	-	-
-	-	-	-	-	-	-	-	-	-
-	-	-	-	-	-	-	-	-	-
-	-	-	-	-	-	-	-	-	-
-	-	-	-	-	-	-	-	-	-
-	-	-	-	-	-	-	-	-	-
-	-	-	-	-	-	-	-	-	-
-	-	-	-	-	-	-	-	-	-
-	-	-	-	-	-	-	-	-	-
-	-	-	-	-	-	-	-	-	-
-	-	-	-	-	-	-	-	-	-
-	-	-	-	-	-	-	-	-	-
-	-	-	-	-	-	-	-	-	-
-	-	-	-	-	-	-	-	-	-
-	-	-	-	-	-	-	-	-	-
-	-	-	-	-	-	-	-	-	-
-	-	-	-	-	-	-	-	-	-
-	-	-	-	-	-	-	-	-	-
-	-	-	-	-	-	-	-	-	-
-	-	-	-	-	-	-	-	-	-
-	-	-	-	-	-	-	-	-	-
-	-	-	-	-	-	-	-	-	-
-	-	-	-	-	-	-	-	-	-
-	-	-	11	-	-	394	-	-	-
-	-	-	-	-	-	-	-	-	-
-	-	-	11	-	-	394	-	-	-
-	-	-	23	-	-	5	-	-	-
-	-	-	-	-	-	-	-	-	-

○ 個人経営体統計

I 経営体階層

1 販売金額1位の漁業種類別経営体数(つづき)

経営体階層		小型 定置網	その他の 網漁業	はえ縄				遠洋かつお 一本釣	近海かつお 一本釣	
				遠洋まぐろ はえ縄	近海まぐろ はえ縄	沿岸まぐろ はえ縄	その他の はえ縄			
計	01	45	49	-	-	-	59	-	-	
漁船非使用階層	02	-	-	-	-	-	-	-	-	
漁船 動力 船力 漁使 船使 用用	無動力漁船のみ	03	-	-	-	-	-	-	-	
	船外機付漁船	04	-	8	-	-	-	-	-	
	1 トン未満	05	-	2	-	-	-	2	-	
	1 ～ 3	06	-	20	-	-	-	16	-	
	3 ～ 5	07	-	12	-	-	-	29	-	
	5 ～ 10	08	-	2	-	-	-	11	-	
	10 ～ 20	09	-	5	-	-	-	1	-	
	20 ～ 30	10	-	-	-	-	-	-	-	
	30 ～ 50	11	-	-	-	-	-	-	-	
	50 ～ 100	12	-	-	-	-	-	-	-	
	100 ～ 200	13	-	-	-	-	-	-	-	
	200 ～ 500	14	-	-	-	-	-	-	-	
	500 ～ 1,000	15	-	-	-	-	-	-	-	
	1,000 ～ 3,000	16	-	-	-	-	-	-	-	
	3,000 トン以上	17	-	-	-	-	-	-	-	
	大型定置網	18	-	-	-	-	-	-	-	-
	さけ定置網	19	-	-	-	-	-	-	-	-
小型定置網	20	45	-	-	-	-	-	-	-	
海面 魚類 養殖	ぎんざけ養殖	21	-	-	-	-	-	-	-	
	ぶり類養殖	22	-	-	-	-	-	-	-	
	まだい養殖	23	-	-	-	-	-	-	-	
	ひらめ養殖	24	-	-	-	-	-	-	-	
	とらふぐ養殖	25	-	-	-	-	-	-	-	
	くろまぐろ養殖	26	-	-	-	-	-	-	-	
	その他の魚類養殖	27	-	-	-	-	-	-	-	
	ほたてがい養殖	28	-	-	-	-	-	-	-	
	かき類養殖	29	-	-	-	-	-	-	-	
	その他の貝類養殖	30	-	-	-	-	-	-	-	
	くるまえび養殖	31	-	-	-	-	-	-	-	
	ほや類養殖	32	-	-	-	-	-	-	-	
	その他の水産動物類養殖	33	-	-	-	-	-	-	-	
	こんぶ類養殖	34	-	-	-	-	-	-	-	
	わかめ類養殖	35	-	-	-	-	-	-	-	
	のり類養殖	36	-	-	-	-	-	-	-	
	その他の海藻類養殖	37	-	-	-	-	-	-	-	
	真珠養殖	38	-	-	-	-	-	-	-	
	真珠母貝養殖	39	-	-	-	-	-	-	-	
沿岸漁業層計	40	45	44	-	-	-	58	-	-	
海面養殖層計	41	-	-	-	-	-	-	-	-	
上記以外の沿岸漁業層計	42	45	44	-	-	-	58	-	-	
中小漁業層計	43	-	5	-	-	-	1	-	-	
大規模漁業層計	44	-	-	-	-	-	-	-	-	

単位：経営体

沿岸かつお 一本釣	釣					小型捕鯨	潜水器漁業	採貝・採藻	その他の 漁業
	遠洋いか釣	近海いか釣	沿岸いか釣	ひき縄釣	その他の釣				
1	-	-	3	8	875	-	55	267	133
-	-	-	-	-	11	-	-	22	7
-	-	-	-	-	-	-	-	-	-
-	-	-	1	-	165	-	6	131	31
-	-	-	-	-	142	-	3	18	15
-	-	-	2	1	388	-	21	51	41
1	-	-	-	5	141	-	14	33	26
-	-	-	-	2	24	-	6	8	10
-	-	-	-	-	4	-	5	4	3
-	-	-	-	-	-	-	-	-	-
-	-	-	-	-	-	-	-	-	-
-	-	-	-	-	-	-	-	-	-
-	-	-	-	-	-	-	-	-	-
-	-	-	-	-	-	-	-	-	-
-	-	-	-	-	-	-	-	-	-
-	-	-	-	-	-	-	-	-	-
-	-	-	-	-	-	-	-	-	-
-	-	-	-	-	-	-	-	-	-
-	-	-	-	-	-	-	-	-	-
-	-	-	-	-	-	-	-	-	-
-	-	-	-	-	-	-	-	-	-
-	-	-	-	-	-	-	-	-	-
-	-	-	-	-	-	-	-	-	-
-	-	-	-	-	-	-	-	-	-
-	-	-	-	-	-	-	-	-	-
-	-	-	-	-	-	-	-	-	-
-	-	-	-	-	-	-	-	-	-
-	-	-	-	-	-	-	-	-	-
-	-	-	-	-	-	-	-	-	-
-	-	-	-	-	-	-	-	-	-
-	-	-	-	-	-	-	-	-	-
-	-	-	-	-	-	-	-	-	-
-	-	-	-	-	-	-	-	-	-
-	-	-	-	-	-	-	-	-	-
1	-	-	3	8	871	-	50	263	130
-	-	-	-	-	-	-	-	-	-
1	-	-	3	8	871	-	50	263	130
-	-	-	-	-	4	-	5	4	3
-	-	-	-	-	-	-	-	-	-

○ 個人経営体統計

I 経営体階層

1 販売金額1位の漁業種類別経営体数(つづき)

経営体階層		魚類養殖							ほたてがい 養殖	
		ぎんざけ 養殖	ぶり類 養殖	まだい 養殖	ひらめ 養殖	とらふぐ 養殖	くろまぐろ 養殖	その他の 魚類養殖		
計	01	-	84	104	6	1	2	15	-	
漁船非使用階層	02	-	-	-	-	-	-	-	-	
漁船 動力 使用	無動力漁船のみ	03	-	-	-	-	-	-	-	
	船外機付漁船	04	-	-	-	-	-	-	-	
	1 トン未満	05	-	-	-	-	-	-	-	
	1 ～ 3	06	-	-	-	-	-	-	-	
	3 ～ 5	07	-	-	-	-	-	-	-	
	5 ～ 10	08	-	-	-	-	-	-	-	
	10 ～ 20	09	-	-	-	-	-	-	-	
	20 ～ 30	10	-	-	-	-	-	-	-	
	30 ～ 50	11	-	-	-	-	-	-	-	
	50 ～ 100	12	-	-	-	-	-	-	-	
	100 ～ 200	13	-	-	-	-	-	-	-	
	200 ～ 500	14	-	-	-	-	-	-	-	
	500 ～ 1,000	15	-	-	-	-	-	-	-	
	1,000 ～ 3,000	16	-	-	-	-	-	-	-	
	3,000 トン以上	17	-	-	-	-	-	-	-	
	大型定置網	18	-	-	-	-	-	-	-	-
	さけ定置網	19	-	-	-	-	-	-	-	-
小型定置網	20	-	-	-	-	-	-	-	-	
海面 養殖	ぎんざけ養殖	21	-	-	-	-	-	-	-	
	ぶり類養殖	22	-	84	-	-	-	-	-	
	まだい養殖	23	-	-	104	-	-	-	-	
	ひらめ養殖	24	-	-	-	6	-	-	-	
	とらふぐ養殖	25	-	-	-	-	1	-	-	
	くろまぐろ養殖	26	-	-	-	-	-	2	-	
	その他の魚類養殖	27	-	-	-	-	-	-	15	
	ほたてがい養殖	28	-	-	-	-	-	-	-	
	かき類養殖	29	-	-	-	-	-	-	-	
	その他の貝類養殖	30	-	-	-	-	-	-	-	
	くるまえび養殖	31	-	-	-	-	-	-	-	
	ほや類養殖	32	-	-	-	-	-	-	-	
	その他の水産動物類養殖	33	-	-	-	-	-	-	-	
養殖	こんぶ類養殖	34	-	-	-	-	-	-	-	
	わかめ類養殖	35	-	-	-	-	-	-	-	
	のり類養殖	36	-	-	-	-	-	-	-	
	その他の海藻類養殖	37	-	-	-	-	-	-	-	
	真珠養殖	38	-	-	-	-	-	-	-	
	真珠母貝養殖	39	-	-	-	-	-	-	-	
	沿岸漁業層計	40	-	84	104	6	1	2	15	-
海面養殖層計	41	-	84	104	6	1	2	15	-	
上記以外の沿岸漁業層計	42	-	-	-	-	-	-	-	-	
中小漁業層計	43	-	-	-	-	-	-	-	-	
大規模漁業層計	44	-	-	-	-	-	-	-	-	

○ 個人経営体統計

I 経営体階層

2 漁獲物・収穫物の販売金額別経営体数

経営体階層		計	販売金額 なし	100万円 未満	100～300	300～500	500～800	800～1,000	
計	01	3,284	74	872	779	448	414	146	
漁船非使用階層	02	40	5	29	4	2	-	-	
漁船使用階層	無動力漁船のみ	03	-	-	-	-	-	-	
	船外機付漁船	04	411	31	229	111	23	10	
	1 トン未満	05	207	5	149	46	4	3	
	1 ～ 3	06	684	24	312	244	73	23	
	3 ～ 5	07	891	8	109	244	200	237	
	5 ～ 10	08	175	1	18	49	47	31	
	10 ～ 20	09	63	-	4	9	5	15	
	20 ～ 30	10	9	-	-	-	-	1	
	30 ～ 50	11	13	-	-	-	-	-	
	50 ～ 100	12	2	-	-	-	-	-	
	100 ～ 200	13	-	-	-	-	-	-	
	200 ～ 500	14	-	-	-	-	-	-	
	500 ～ 1,000	15	-	-	-	-	-	-	
	1,000 ～ 3,000	16	-	-	-	-	-	-	
	3,000 トン以上	17	-	-	-	-	-	-	
	大型定置網	18	-	-	-	-	-	-	-
	さけ定置網	19	-	-	-	-	-	-	-
小型定置網	20	45	-	5	13	18	3	2	
海面養殖	ぎんざけ養殖	21	-	-	-	-	-	-	
	ぶり類養殖	22	84	-	-	-	-	-	
	まだい養殖	23	104	-	-	3	-	1	
	ひらめ養殖	24	6	-	-	-	-	-	
	とらふぐ養殖	25	1	-	-	-	-	-	
	くろまぐろ養殖	26	2	-	-	-	-	-	
	その他の魚類養殖	27	15	-	-	1	1	-	
	ほたてがい養殖	28	-	-	-	-	-	-	
	かき類養殖	29	27	-	4	8	6	4	
	その他の貝類養殖	30	13	-	2	4	4	2	
	くるまえび養殖	31	-	-	-	-	-	-	
	ほや類養殖	32	-	-	-	-	-	-	
	その他の水産動物類養殖	33	1	-	-	-	-	1	
	こんぶ類養殖	34	-	-	-	-	-	-	
	わかめ類養殖	35	6	-	4	1	1	-	
	のり類養殖	36	42	-	1	-	1	3	
	その他の海藻類養殖	37	5	-	3	1	-	1	
	真珠養殖	38	219	-	-	4	8	6	
	真珠母貝養殖	39	219	-	3	37	55	73	
沿岸漁業層計	40	3,197	74	868	770	443	398		
海面養殖層計	41	744	-	17	59	76	91		
上記以外の沿岸漁業層計	42	2,453	74	851	711	367	307		
中小漁業層計	43	87	-	4	9	5	16		
大規模漁業層計	44	-	-	-	-	-	-		

単位：経営体 百万円

1,000～1,500	1,500～2,000	2,000～5,000	5,000万円 ～1億円	1～2	2～5	5～10	10億円以上	(参考) 平均販売 金額
103	78	169	110	65	20	6	-	14
-	-	-	-	-	-	-	-	1
-	-	-	-	-	-	-	-	-
2	-	1	-	-	-	-	-	1
-	-	-	-	-	-	-	-	1
-	-	-	-	-	-	-	-	2
34	11	3	-	1	-	-	-	5
10	2	1	-	-	-	-	-	5
4	3	15	1	-	-	-	-	14
1	1	3	3	-	-	-	-	41
-	1	3	6	3	-	-	-	79
-	-	-	1	1	-	-	-	113
-	-	-	-	-	-	-	-	-
-	-	-	-	-	-	-	-	-
-	-	-	-	-	-	-	-	-
-	-	-	-	-	-	-	-	-
-	-	-	-	-	-	-	-	-
-	-	-	-	-	-	-	-	-
3	1	-	-	-	-	-	-	4
-	-	-	-	-	-	-	-	-
1	-	12	44	18	5	4	-	133
-	3	12	31	37	15	2	-	145
1	-	3	2	-	-	-	-	45
-	-	1	-	-	-	-	-	35
-	-	1	1	-	-	-	-	55
1	4	3	1	4	-	-	-	58
-	-	-	-	-	-	-	-	-
1	2	-	1	-	-	-	-	7
-	-	1	-	-	-	-	-	6
-	-	-	-	-	-	-	-	-
-	-	-	-	-	-	-	-	-
-	-	-	-	-	-	-	-	7
-	-	-	-	-	-	-	-	-
-	-	-	-	-	-	-	-	-
-	-	-	-	-	-	-	-	1
6	6	17	2	-	-	-	-	24
-	-	-	-	-	-	-	-	2
29	42	92	17	1	-	-	-	27
10	2	1	-	-	-	-	-	6
98	73	148	99	61	20	6	-	14
49	59	143	99	60	20	6	-	49
49	14	5	-	1	-	-	-	3
5	5	21	11	4	-	-	-	29
-	-	-	-	-	-	-	-	-

○ 個人経営体統計
 I 経営体階層
 3 自家漁業の専兼業別経営体数

単位：経営体

経営体階層		計	専業	兼業				
				小計	第1種兼業	第2種兼業		
計		01	3,284	2,023	1,261	613	648	
漁船非使用階層		02	40	18	22	6	16	
漁船使用階層	無動力漁船のみ	03	-	-	-	-	-	
	船外機付漁船	04	411	163	248	76	172	
	動力	1 トン未満	05	207	102	105	11	94
		1 ～ 3	06	684	368	316	106	210
		3 ～ 5	07	891	636	255	173	82
	力	5 ～ 10	08	175	101	74	46	28
		10 ～ 20	09	63	31	32	27	5
	漁	20 ～ 30	10	9	7	2	2	-
		30 ～ 50	11	13	7	6	5	1
	使船	50 ～ 100	12	2	-	2	2	-
		100 ～ 200	13	-	-	-	-	-
	使	200 ～ 500	14	-	-	-	-	-
		500 ～ 1,000	15	-	-	-	-	-
	用	1,000 ～ 3,000	16	-	-	-	-	-
		3,000 トン以上	17	-	-	-	-	-
	大型定置網		18	-	-	-	-	-
	さけ定置網		19	-	-	-	-	-
小型定置網		20	45	25	20	14	6	
海面養殖	魚類養殖	ぎんざけ養殖	21	-	-	-	-	
		ぶり類養殖	22	84	56	28	27	1
		まだい養殖	23	104	72	32	28	4
		ひらめ養殖	24	6	6	-	-	-
		とらふぐ養殖	25	1	1	-	-	-
		くろまぐろ養殖	26	2	-	2	1	1
		その他の魚類養殖	27	15	9	6	5	1
	ほたてがい養殖	28	-	-	-	-	-	
	養殖	かき類養殖	29	27	14	13	6	7
		その他の貝類養殖	30	13	5	8	1	7
		くるまえび養殖	31	-	-	-	-	-
		ほや類養殖	32	-	-	-	-	-
		その他の水産動物類養殖	33	1	1	-	-	-
		こんぶ類養殖	34	-	-	-	-	-
		わかめ類養殖	35	6	1	5	1	4
		のり類養殖	36	42	33	9	8	1
		その他の海藻類養殖	37	5	3	2	2	-
		真珠養殖	38	219	180	39	34	5
		真珠母貝養殖	39	219	184	35	32	3
沿岸漁業層計		40	3,197	1,978	1,219	577	642	
海面養殖層計		41	744	565	179	145	34	
上記以外の沿岸漁業層計		42	2,453	1,413	1,040	432	608	
中小漁業層計		43	87	45	42	36	6	
大規模漁業層計		44	-	-	-	-	-	

○ 個人経営体統計

I 経営体階層

4 自家漁業の主従別営んだ兼業種類別経営体数

経営体階層		計 (実数)	自家漁業を主とする経営体								共同経営に 出資従事
			小計 (実数)	自営業 (複数回答)							
				水産物の 加工	漁家民宿	漁家 レストラン	遊漁船業	農業	小売業	その他	
計	01	1,261	613	20	8	4	45	107	14	51	24
漁船非使用階層	02	22	6	-	-	-	-	1	-	-	1
漁船 力 使 用	無動力漁船のみ	03	-	-	-	-	-	-	-	-	-
	船外機付漁船	04	248	76	2	2	-	1	19	3	9
	1 トン未満	05	105	11	-	-	-	-	5	-	1
	1 ～ 3	06	316	106	2	1	-	14	27	2	9
	3 ～ 5	07	255	173	1	2	-	16	12	1	6
	5 ～ 10	08	74	46	-	-	-	6	11	2	3
	10 ～ 20	09	32	27	9	-	1	3	4	-	1
	20 ～ 30	10	2	2	-	-	-	-	-	-	-
	30 ～ 50	11	6	5	3	-	-	-	-	-	2
	50 ～ 100	12	2	2	-	-	-	-	-	-	1
	100 ～ 200	13	-	-	-	-	-	-	-	-	-
	200 ～ 500	14	-	-	-	-	-	-	-	-	-
	500 ～ 1,000	15	-	-	-	-	-	-	-	-	-
	1,000 ～ 3,000	16	-	-	-	-	-	-	-	-	-
	3,000 トン以上	17	-	-	-	-	-	-	-	-	-
	大型定置網	18	-	-	-	-	-	-	-	-	-
	さけ定置網	19	-	-	-	-	-	-	-	-	-
小型定置網	20	20	14	-	-	1	-	3	1	-	
海面 養 殖	ぎんざけ養殖	21	-	-	-	-	-	-	-	-	-
	ぶり類養殖	22	28	27	-	-	-	-	2	-	3
	まだい養殖	23	32	28	3	-	1	1	4	1	3
	ひらめ養殖	24	-	-	-	-	-	-	-	-	-
	とらふぐ養殖	25	-	-	-	-	-	-	-	-	-
	くろまぐろ養殖	26	2	1	-	-	-	-	-	-	1
	その他の魚類養殖	27	6	5	-	-	-	-	-	-	-
	ほたてがい養殖	28	-	-	-	-	-	-	-	-	-
	かき類養殖	29	13	6	-	1	-	-	1	-	1
	その他の貝類養殖	30	8	1	-	-	-	-	-	-	-
	くるまえび養殖	31	-	-	-	-	-	-	-	-	-
	ほや類養殖	32	-	-	-	-	-	-	-	-	-
	その他の水産動物類養殖	33	-	-	-	-	-	-	-	-	-
こんぶ類養殖	34	-	-	-	-	-	-	-	-	-	
わかめ類養殖	35	5	1	-	-	-	-	1	-	-	
のり類養殖	36	9	8	-	-	-	-	4	-	1	
その他の海藻類養殖	37	2	2	-	-	-	-	-	1	-	
真珠養殖	38	39	34	-	2	-	3	9	2	6	
真珠母貝養殖	39	35	32	-	-	1	1	4	1	5	
沿岸漁業層計	40	1,219	577	8	8	3	42	103	14	47	
海面養殖層計	41	179	145	3	3	2	5	25	5	19	
上記以外の沿岸漁業層計	42	1,040	432	5	5	1	37	78	9	28	
中小漁業層計	43	42	36	12	-	1	3	4	-	4	
大規模漁業層計	44	-	-	-	-	-	-	-	-	-	

単位：経営体

		自家漁業を従とする経営体										
漁業 雇われ	漁業以外の 仕事に 雇われ	小計 (実数)	自営業 (複数回答)							共同経営に 出資従事	漁業 雇われ	漁業以外の 仕事に 雇われ
			水産物の 加工	漁家民宿	漁家 レストラン	遊漁船業	農業	小売業	その他			
134	161	648	4	11	3	27	205	13	140	21	65	213
1	4	16	-	-	-	1	6	-	4	-	3	3
-	-	-	-	-	-	-	-	-	-	-	-	-
20	23	172	-	1	-	1	68	4	32	-	17	61
4	1	94	1	2	-	-	37	-	14	-	5	31
11	27	210	-	4	1	12	56	6	52	5	15	76
44	57	82	2	1	1	6	18	-	20	10	14	29
12	8	28	-	-	-	3	4	1	5	2	5	6
7	8	5	-	1	-	2	1	-	1	-	1	-
-	1	-	-	-	-	-	-	-	-	-	-	-
-	2	1	1	-	-	-	-	-	-	-	-	-
-	1	-	-	-	-	-	-	-	-	-	-	-
-	-	-	-	-	-	-	-	-	-	-	-	-
-	-	-	-	-	-	-	-	-	-	-	-	-
-	-	-	-	-	-	-	-	-	-	-	-	-
-	-	-	-	-	-	-	-	-	-	-	-	-
-	-	-	-	-	-	-	-	-	-	-	-	-
-	-	-	-	-	-	-	-	-	-	-	-	-
-	-	-	-	-	-	-	-	-	-	-	-	-
-	-	-	-	-	-	-	-	-	-	-	-	-
4	1	6	-	-	-	-	3	-	2	-	-	2
-	-	-	-	-	-	-	-	-	-	-	-	-
8	3	1	-	-	-	-	-	-	1	1	-	1
8	4	4	-	1	1	-	1	1	1	-	-	-
-	-	-	-	-	-	-	-	-	-	-	-	-
-	-	-	-	-	-	-	-	-	-	-	-	-
1	-	1	-	-	-	-	-	-	1	1	1	-
2	1	1	-	-	-	-	-	-	-	-	1	-
-	-	-	-	-	-	-	-	-	-	-	-	-
1	2	7	-	-	-	-	5	-	1	-	1	1
-	-	7	-	1	-	-	3	-	1	-	-	-
-	-	-	-	-	-	-	-	-	-	-	-	-
-	-	-	-	-	-	-	-	-	-	-	-	-
-	-	-	-	-	-	-	-	-	-	-	-	-
-	-	-	-	-	-	-	-	-	-	-	-	-
-	-	4	-	-	-	2	-	-	2	-	-	1
2	-	1	-	-	-	-	1	-	-	-	-	-
1	-	-	-	-	-	-	-	-	-	-	-	-
2	4	5	-	-	-	-	1	1	2	2	1	2
6	14	3	-	-	-	-	1	-	1	-	1	-
127	149	642	3	10	3	25	204	13	139	21	64	213
31	28	34	-	2	1	2	12	2	10	4	5	5
96	121	608	3	8	2	23	192	11	129	17	59	208
7	12	6	1	1	-	2	1	-	1	-	1	-
-	-	-	-	-	-	-	-	-	-	-	-	-

○ 個人経営体統計
 I 経営体階層
 5 自営漁業の後継者の有無別経営体数

単位：経営体

経営体階層		計	後継者あり	後継者なし	
計	01	3,284	489	2,795	
漁船非使用階層	02	40	2	38	
漁船使用	無動力漁船のみ	03	-	-	
	船外機付漁船	04	411	22	389
	1 トン未満	05	207	12	195
	1 ～ 3	06	684	50	634
	3 ～ 5	07	891	110	781
	5 ～ 10	08	175	34	141
	10 ～ 20	09	63	26	37
	20 ～ 30	10	9	3	6
	30 ～ 50	11	13	6	7
	50 ～ 100	12	2	-	2
	100 ～ 200	13	-	-	-
	200 ～ 500	14	-	-	-
	500 ～ 1,000	15	-	-	-
	1,000 ～ 3,000	16	-	-	-
	3,000 トン以上	17	-	-	-
	大型定置網	18	-	-	-
	さけ定置網	19	-	-	-
小型定置網	20	45	7	38	
海面養殖	ぎんざけ養殖	21	-	-	
	ぶり類養殖	22	84	31	53
	まだい養殖	23	104	40	64
	ひらめ養殖	24	6	2	4
	とらふぐ養殖	25	1	1	-
	くろまぐろ養殖	26	2	-	2
	その他の魚類養殖	27	15	3	12
	ほたてがい養殖	28	-	-	-
	かき類養殖	29	27	6	21
	その他の貝類養殖	30	13	3	10
	くるまえび養殖	31	-	-	-
	ほや類養殖	32	-	-	-
	その他の水産動物類養殖	33	1	1	-
	こんぶ類養殖	34	-	-	-
	わかめ類養殖	35	6	1	5
	のり類養殖	36	42	11	31
	その他の海藻類養殖	37	5	-	5
	真珠養殖	38	219	80	139
	真珠母貝養殖	39	219	38	181
沿岸漁業層計	40	3,197	454	2,743	
海面養殖層計	41	744	217	527	
上記以外の沿岸漁業層計	42	2,453	237	2,216	
中小漁業層計	43	87	35	52	
大規模漁業層計	44	-	-	-	

○ 個人経営体統計

I 経営体階層

6 漁獲物・収獲物の出荷先別経営体数（複数回答）

単位：経営体

経営体階層		計 (実数)	漁協の市場 又は 荷さばき所	漁協以外の 卸売市場	流通業者・ 加工業者	小売業者・ 生協	外食産業	消費者に 直接販売	その他			その他		
									自営の 水産物 直売所で	その他の 水産物 直売所で	他の方法で			
計	01	3,284	1,956	725	504	237	51	317	22	37	258	266		
漁船非使用階層	02	40	21	1	2	4	-	8	-	-	8	9		
漁船 使用	無動力漁船のみ	03	-	-	-	-	-	-	-	-	-	-		
	船外機付漁船	04	411	244	78	35	25	5	60	1	13	46	29	
	動力	1 トン未満	05	207	74	39	37	10	1	46	-	3	43	23
		1 ～ 3	06	684	388	165	90	40	19	79	1	6	72	49
		3 ～ 5	07	891	567	275	83	109	7	43	3	2	38	27
	漁船	5 ～ 10	08	175	105	69	23	13	3	17	2	6	9	7
		10 ～ 20	09	63	35	26	15	5	1	12	4	2	6	3
		20 ～ 30	10	9	7	5	5	1	-	-	-	-	-	1
		30 ～ 50	11	13	12	2	1	1	-	1	-	-	1	-
		50 ～ 100	12	2	2	2	-	-	-	-	-	-	-	-
	使用	100 ～ 200	13	-	-	-	-	-	-	-	-	-	-	-
		200 ～ 500	14	-	-	-	-	-	-	-	-	-	-	-
		500 ～ 1,000	15	-	-	-	-	-	-	-	-	-	-	-
	用	1,000 ～ 3,000	16	-	-	-	-	-	-	-	-	-	-	-
		3,000 トン以上	17	-	-	-	-	-	-	-	-	-	-	-
	大型定置網	18	-	-	-	-	-	-	-	-	-	-	-	
	さけ定置網	19	-	-	-	-	-	-	-	-	-	-	-	
小型定置網	20	45	36	9	2	-	-	5	2	1	2	-		
海面 養殖	魚類 養殖	ぎんざけ養殖	21	-	-	-	-	-	-	-	-	-	-	
		ぶり類養殖	22	84	56	9	35	3	2	2	-	-	2	1
		まだい養殖	23	104	55	12	45	6	4	5	2	-	3	5
		ひらめ養殖	24	6	4	2	2	-	-	-	-	-	-	-
		とらふぐ養殖	25	1	-	-	1	-	-	-	-	-	-	-
		くろまぐろ養殖	26	2	2	-	2	-	-	-	-	-	-	-
		その他の魚類養殖	27	15	8	5	10	-	1	-	-	-	-	1
	ほたてがい養殖	28	-	-	-	-	-	-	-	-	-	-	-	
	養殖	かき類養殖	29	27	22	1	4	5	1	11	4	-	7	3
		その他の貝類養殖	30	13	2	3	7	6	6	6	1	2	3	2
		くるまえび養殖	31	-	-	-	-	-	-	-	-	-	-	-
		ほや類養殖	32	-	-	-	-	-	-	-	-	-	-	-
		その他の水産動物類養殖	33	1	-	-	-	1	-	-	-	-	-	-
		こんぶ類養殖	34	-	-	-	-	-	-	-	-	-	-	-
		わかめ類養殖	35	6	1	-	4	2	-	3	-	-	3	-
		のり類養殖	36	42	38	5	4	3	-	5	-	-	5	4
		その他の海藻類養殖	37	5	3	2	1	-	-	-	-	-	-	-
		真珠養殖	38	219	175	3	67	2	-	5	-	2	3	6
		真珠母貝養殖	39	219	99	12	29	1	1	9	2	-	7	96
沿岸漁業層計		40	3,197	1,900	690	483	230	50	304	18	35	251	262	
海面養殖層計	41	744	465	54	211	29	15	46	9	4	33	118		
上記以外の沿岸漁業層計	42	2,453	1,435	636	272	201	35	258	9	31	218	144		
中小漁業層計	43	87	56	35	21	7	1	13	4	2	7	4		
大規模漁業層計	44	-	-	-	-	-	-	-	-	-	-	-		

○ 個人経営体統計

I 経営体階層

7 漁獲物・収獲物の主な出荷先別経営体数

単位：経営体

経営体階層		計 (実数)	漁協の市場 又は 荷さばき所	漁協以外の 卸売市場	流通業者・ 加工業者	小売業者・ 生協	外食産業	消費者に 直接販売	その他	
計	01	3,284	1,761	563	424	159	17	158	202	
漁船非使用階層	02	40	20	1	2	2	-	6	9	
漁船 動力 使用	無動力漁船のみ	03	-	-	-	-	-	-	-	
	船外機付漁船	04	411	238	65	30	12	3	43	
	1 トン未満	05	207	70	38	37	9	-	32	
	1 ～ 3	06	684	353	135	85	23	8	48	
	3 ～ 5	07	891	504	206	61	91	2	16	
	5 ～ 10	08	175	86	55	19	7	1	4	
	10 ～ 20	09	63	25	21	8	5	-	1	
	20 ～ 30	10	9	3	2	4	-	-	-	
	30 ～ 50	11	13	11	2	-	-	-	-	
	50 ～ 100	12	2	-	2	-	-	-	-	
	100 ～ 200	13	-	-	-	-	-	-	-	
	200 ～ 500	14	-	-	-	-	-	-	-	
	500 ～ 1,000	15	-	-	-	-	-	-	-	
	1,000 ～ 3,000	16	-	-	-	-	-	-	-	
	3,000 トン以上	17	-	-	-	-	-	-	-	
	大型定置網	18	-	-	-	-	-	-	-	-
	さけ定置網	19	-	-	-	-	-	-	-	-
小型定置網	20	45	34	8	2	-	-	1	-	
海面 養殖	ぎんざけ養殖	21	-	-	-	-	-	-	-	
	ぶり類養殖	22	84	48	6	28	2	-	-	
	まだい養殖	23	104	53	2	44	1	1	2	
	ひらめ養殖	24	6	3	1	2	-	-	-	
	とらふぐ養殖	25	1	-	-	1	-	-	-	
	くろまぐろ養殖	26	2	2	-	-	-	-	-	
	その他の魚類養殖	27	15	3	2	9	-	-	1	
	ほたてがい養殖	28	-	-	-	-	-	-	-	
	かき類養殖	29	27	14	1	4	2	-	3	
	その他の貝類養殖	30	13	1	1	3	2	2	2	
	くるまえび養殖	31	-	-	-	-	-	-	-	
	ほや類養殖	32	-	-	-	-	-	-	-	
	その他の水産動物類養殖	33	1	-	-	-	1	-	-	
	こんぶ類養殖	34	-	-	-	-	-	-	-	
	わかめ類養殖	35	6	1	-	3	1	-	1	
	のり類養殖	36	42	37	3	1	1	-	-	
	その他の海藻類養殖	37	5	2	2	1	-	-	-	
	真珠養殖	38	219	160	-	54	-	-	-	
	真珠母貝養殖	39	219	93	10	26	-	-	90	
沿岸漁業層計	40	3,197	1,722	536	412	154	17	157		
海面養殖層計	41	744	417	28	176	10	3	7		
上記以外の沿岸漁業層計	42	2,453	1,305	508	236	144	14	150		
中小漁業層計	43	87	39	27	12	5	-	1		
大規模漁業層計	44	-	-	-	-	-	-	-		

○ 個人経営体統計
 II 専兼業別・基幹的漁業従事者別・年齢階層
 1 販売金額1位の漁業種類別経営体数

専兼業別・基幹的漁業従事者別・年齢階層	計	底びき網					船びき網	1そうまき遠洋 かつお・まぐろ	
		遠洋 底びき網	以西 底びき網	沖合底びき網		小型 底びき網			
				1そうびき	2そうびき				
合計	01	3,284	-	-	-	-	524	88	-
計	02	2,023	-	-	-	-	412	60	-
海上作業従事世帯員なし	03	2	-	-	-	-	-	-	-
専業あり	小計	2,021	-	-	-	-	412	60	-
	29歳以下	04	14	-	-	-	4	1	-
	30～34	05	29	-	-	-	9	-	-
	35～39	06	52	-	-	-	11	3	-
	40～44	07	106	-	-	-	27	2	-
	45～49	08	133	-	-	-	36	5	-
	50～54	09	156	-	-	-	46	7	-
	55～59	10	191	-	-	-	44	9	-
	60～64	11	223	-	-	-	47	7	-
	65～69	12	363	-	-	-	71	9	-
	70～74	13	321	-	-	-	55	7	-
	75歳以上	14	433	-	-	-	62	10	-
	計	15	613	-	-	-	92	19	-
海上作業従事世帯員なし	16	1	-	-	-	-	-	-	
第1種兼業あり	小計	17	612	-	-	-	92	19	-
	29歳以下	18	6	-	-	-	2	-	-
	30～34	19	16	-	-	-	2	1	-
	35～39	20	17	-	-	-	6	1	-
	40～44	21	35	-	-	-	8	3	-
	45～49	22	53	-	-	-	3	2	-
	50～54	23	68	-	-	-	16	1	-
	55～59	24	84	-	-	-	14	1	-
	60～64	25	80	-	-	-	11	6	-
	65～69	26	99	-	-	-	10	2	-
70～74	27	83	-	-	-	16	-	-	
75歳以上	28	71	-	-	-	4	2	-	
計	29	648	-	-	-	20	9	-	
海上作業従事世帯員なし	30	-	-	-	-	-	-	-	
第2種兼業あり	小計	31	648	-	-	-	20	9	-
	29歳以下	32	7	-	-	-	1	-	-
	30～34	33	9	-	-	-	-	-	-
	35～39	34	19	-	-	-	1	2	-
	40～44	35	26	-	-	-	1	-	-
	45～49	36	28	-	-	-	1	-	-
	50～54	37	49	-	-	-	2	-	-
	55～59	38	73	-	-	-	4	3	-
	60～64	39	87	-	-	-	3	-	-
	65～69	40	122	-	-	-	3	1	-
70～74	41	112	-	-	-	2	1	-	
75歳以上	42	116	-	-	-	2	2	-	

単位：経営体

まき網			刺網			さんま 棒受網	大型 定置網	さけ 定置網
大中型まき網			中・小型 まき網	さけ・ます 流し網	かじき等 流し網			
1 そうまき近海 かつお・まぐろ	1 そうまき その他	2 そうまき						
-	-	-	34	-	-	399	-	-
-	-	-	23	-	-	210	-	-
-	-	-	-	-	-	-	-	-
-	-	-	23	-	-	210	-	-
-	-	-	-	-	-	4	-	-
-	-	-	1	-	-	2	-	-
-	-	-	1	-	-	2	-	-
-	-	-	-	-	-	6	-	-
-	-	-	2	-	-	7	-	-
-	-	-	5	-	-	8	-	-
-	-	-	2	-	-	19	-	-
-	-	-	3	-	-	19	-	-
-	-	-	3	-	-	41	-	-
-	-	-	2	-	-	39	-	-
-	-	-	4	-	-	63	-	-
-	-	-	10	-	-	78	-	-
-	-	-	-	-	-	-	-	-
-	-	-	10	-	-	78	-	-
-	-	-	-	-	-	2	-	-
-	-	-	1	-	-	3	-	-
-	-	-	-	-	-	1	-	-
-	-	-	-	-	-	6	-	-
-	-	-	4	-	-	4	-	-
-	-	-	-	-	-	8	-	-
-	-	-	1	-	-	7	-	-
-	-	-	3	-	-	8	-	-
-	-	-	-	-	-	12	-	-
-	-	-	1	-	-	11	-	-
-	-	-	-	-	-	16	-	-
-	-	-	1	-	-	111	-	-
-	-	-	-	-	-	-	-	-
-	-	-	1	-	-	111	-	-
-	-	-	-	-	-	2	-	-
-	-	-	-	-	-	4	-	-
-	-	-	-	-	-	2	-	-
-	-	-	-	-	-	8	-	-
-	-	-	1	-	-	4	-	-
-	-	-	-	-	-	13	-	-
-	-	-	-	-	-	7	-	-
-	-	-	-	-	-	13	-	-
-	-	-	-	-	-	24	-	-
-	-	-	-	-	-	13	-	-
-	-	-	-	-	-	21	-	-

○ 個人経営体統計

Ⅱ 専兼業別・基幹的漁業従事者別・年齢階層

1 販売金額1位の漁業種類別経営体数(つづき)

専兼業別・基幹的漁業従事者別・年齢階層		小型 定置網	その他の 網漁業	はえ縄				遠洋かつお 一本釣	近海かつお 一本釣			
				遠洋まぐろ はえ縄	近海まぐろ はえ縄	沿岸まぐろ はえ縄	その他の はえ縄					
合 計		01	45	49	-	-	-	59	-	-		
専 業	計		02	25	25	-	-	-	35	-	-	
	海上作業従事世帯員なし		03	-	-	-	-	-	-	-	-	
	海 上 作 業 従 事 者 世 帯 員 あ り	小 計		04	25	25	-	-	-	35	-	-
		男	29 歳 以 下	05	1	-	-	-	-	-	-	-
			30 ～ 34	06	-	-	-	-	-	2	-	-
			35 ～ 39	07	2	-	-	-	-	1	-	-
		女	40 ～ 44	08	-	1	-	-	-	2	-	-
			45 ～ 49	09	1	1	-	-	-	1	-	-
			50 ～ 54	10	3	2	-	-	-	2	-	-
			55 ～ 59	11	2	2	-	-	-	4	-	-
			60 ～ 64	12	3	3	-	-	-	4	-	-
			65 ～ 69	13	7	3	-	-	-	4	-	-
			70 ～ 74	14	3	2	-	-	-	8	-	-
		75 歳 以 上	15	3	11	-	-	-	7	-	-	
		計		16	14	8	-	-	-	21	-	-
海上作業従事世帯員なし		17	-	-	-	-	-	-	-	-		
第 1 種 兼 業	小 計		18	14	8	-	-	-	21	-	-	
	男	29 歳 以 下	19	-	-	-	-	-	-	-	-	
		30 ～ 34	20	-	-	-	-	-	1	-	-	
		35 ～ 39	21	1	-	-	-	-	-	-	-	
	女	40 ～ 44	22	1	-	-	-	-	1	-	-	
		45 ～ 49	23	1	2	-	-	-	1	-	-	
		50 ～ 54	24	1	1	-	-	-	2	-	-	
		55 ～ 59	25	2	1	-	-	-	4	-	-	
		60 ～ 64	26	1	-	-	-	-	6	-	-	
	65 ～ 69	27	3	3	-	-	-	2	-	-		
	70 ～ 74	28	1	1	-	-	-	2	-	-		
75 歳 以 上	29	3	-	-	-	-	2	-	-			
計		30	6	16	-	-	-	3	-	-		
海上作業従事世帯員なし		31	-	-	-	-	-	-	-	-		
第 2 種 兼 業	小 計		32	6	16	-	-	-	3	-	-	
	男	29 歳 以 下	33	-	1	-	-	-	-	-	-	
		30 ～ 34	34	-	1	-	-	-	-	-	-	
		35 ～ 39	35	-	1	-	-	-	-	-	-	
	女	40 ～ 44	36	-	-	-	-	-	-	-	-	
		45 ～ 49	37	-	1	-	-	-	-	-	-	
		50 ～ 54	38	-	1	-	-	-	-	-	-	
		55 ～ 59	39	-	3	-	-	-	-	-	-	
		60 ～ 64	40	2	-	-	-	-	-	-	-	
	65 ～ 69	41	1	5	-	-	-	1	-	-		
	70 ～ 74	42	2	1	-	-	-	1	-	-		
75 歳 以 上	43	1	2	-	-	-	1	-	-			

単位：経営体

沿岸かつお 一本釣	釣					小型捕鯨	潜水器漁業	採貝・採藻	その他の 漁業
	遠洋いか釣	近海いか釣	沿岸いか釣	ひき縄釣	その他の釣				
1	-	-	3	8	875	-	55	267	133
1	-	-	3	5	451	-	36	109	63
-	-	-	-	-	-	-	-	1	-
1	-	-	3	5	451	-	36	108	63
-	-	-	-	-	-	-	-	1	-
-	-	-	-	-	2	-	1	2	-
-	-	-	-	-	4	-	-	3	-
-	-	-	-	1	5	-	2	5	1
-	-	-	-	1	15	-	3	8	1
-	-	-	-	-	16	-	5	4	1
-	-	-	-	-	14	-	6	9	2
-	-	-	2	-	23	-	-	14	5
1	-	-	1	1	79	-	15	20	9
-	-	-	-	1	109	-	3	19	14
-	-	-	-	1	184	-	1	23	30
-	-	-	-	1	97	-	14	87	27
-	-	-	-	-	-	-	-	-	-
-	-	-	-	1	97	-	14	87	27
-	-	-	-	-	-	-	-	-	1
-	-	-	-	-	-	-	-	4	-
-	-	-	-	-	-	-	-	3	1
-	-	-	-	-	1	-	1	2	-
-	-	-	-	-	8	-	2	8	4
-	-	-	-	-	6	-	2	8	2
-	-	-	-	-	7	-	4	11	1
-	-	-	-	-	10	-	-	15	2
-	-	-	-	1	20	-	2	16	6
-	-	-	-	-	23	-	2	11	6
-	-	-	-	-	22	-	1	9	4
-	-	-	-	2	327	-	5	71	43
-	-	-	-	-	-	-	-	-	-
-	-	-	-	2	327	-	5	71	43
-	-	-	-	-	2	-	-	-	-
-	-	-	-	-	1	-	-	2	-
-	-	-	-	-	11	-	1	-	1
-	-	-	-	-	10	-	-	5	1
-	-	-	-	-	9	-	-	8	3
-	-	-	-	-	24	-	1	2	4
-	-	-	-	-	38	-	1	7	3
-	-	-	-	-	46	-	-	9	8
-	-	-	-	1	60	-	1	12	6
-	-	-	-	-	63	-	1	15	9
-	-	-	-	1	63	-	-	11	8

○ 個人経営体統計

Ⅱ 専兼業別・基幹的漁業従事者別・年齢階層

1 販売金額1位の漁業種類別経営体数(つづき)

専兼業別・基幹的漁業従事者別・年齢階層		魚類養殖							ほたてがい 養殖				
		ぎんざけ 養殖	ぶり類 養殖	まだい 養殖	ひらめ 養殖	とらふぐ 養殖	くろまぐろ 養殖	その他の 魚類養殖					
合 計		01	-	84	104	6	1	2	15	-			
専 業	計		02	-	56	72	6	1	-	9	-		
	海上作業従事世帯員なし		03	-	-	-	-	-	-	-	-		
	海 上 作 業 従 事 者 世 帯 員 あ り	小 計		04	-	56	72	6	1	-	9	-	
		男	29 歳 以 下	05	-	1	1	-	-	-	-	-	-
			30 ～ 34	06	-	1	4	-	-	-	-	-	-
			35 ～ 39	07	-	4	5	-	-	-	-	1	-
			40 ～ 44	08	-	6	13	-	-	-	-	3	-
			45 ～ 49	09	-	6	9	1	-	-	-	-	-
			50 ～ 54	10	-	6	6	1	-	-	-	-	-
		女	55 ～ 59	11	-	6	8	1	-	-	-	2	-
			60 ～ 64	12	-	14	7	-	-	-	-	-	-
			65 ～ 69	13	-	7	9	2	1	-	-	1	-
			70 ～ 74	14	-	3	3	1	-	-	-	1	-
			75 歳 以 上	15	-	2	7	-	-	-	-	1	-
			計		16	-	27	28	-	-	1	5	-
海上作業従事世帯員なし			17	-	-	-	-	-	-	-	-		
第 1 種 兼 業	小 計		18	-	27	28	-	-	1	5	-		
	男	29 歳 以 下	19	-	-	-	-	-	-	-	-	-	
		30 ～ 34	20	-	-	-	-	-	-	-	-	-	
		35 ～ 39	21	-	2	1	-	-	-	-	-	-	
		40 ～ 44	22	-	3	2	-	-	-	-	1	-	
		45 ～ 49	23	-	4	4	-	-	-	-	-	-	
		50 ～ 54	24	-	5	5	-	-	-	-	1	-	
	女	55 ～ 59	25	-	4	6	-	-	1	1	-	-	
		60 ～ 64	26	-	2	4	-	-	-	-	-	-	
		65 ～ 69	27	-	5	4	-	-	-	-	1	-	
		70 ～ 74	28	-	-	-	-	-	-	-	-	-	
75 歳 以 上		29	-	2	2	-	-	-	-	1	-		
計		30	-	1	4	-	-	1	1	-			
海上作業従事世帯員なし		31	-	-	-	-	-	-	-	-			
第 2 種 兼 業	小 計		32	-	1	4	-	-	1	1	-		
	男	29 歳 以 下	33	-	-	-	-	-	-	-	-	-	
		30 ～ 34	34	-	-	-	-	-	-	-	1	-	
		35 ～ 39	35	-	-	-	-	-	-	-	-	-	
		40 ～ 44	36	-	-	-	-	-	-	-	-	-	
		45 ～ 49	37	-	-	-	-	-	-	-	-	-	
		50 ～ 54	38	-	-	1	-	-	-	-	-	-	
	女	55 ～ 59	39	-	-	1	-	-	1	-	-	-	
		60 ～ 64	40	-	-	1	-	-	-	-	-	-	
		65 ～ 69	41	-	1	-	-	-	-	-	-	-	
		70 ～ 74	42	-	-	-	-	-	-	-	-	-	
		75 歳 以 上	43	-	-	1	-	-	-	-	-	-	

単位：経営体

海面養殖										
かき類 養殖	その他の 貝類養殖	くるまえば 養殖	ほや類 養殖	その他の 水産動物類 養殖	こんぶ類 養殖	わかめ類 養殖	のり類 養殖	その他の 海藻類養殖	真珠養殖	真珠母貝 養殖
27	13	-	-	1	-	6	42	5	219	219
14	5	-	-	1	-	1	33	3	180	184
-	-	-	-	-	-	-	-	-	-	1
14	5	-	-	1	-	1	33	3	180	183
-	-	-	-	-	-	-	-	-	1	-
-	-	-	-	-	-	-	-	-	2	3
-	-	-	-	-	-	-	4	-	8	3
-	-	-	-	-	-	-	8	-	18	6
-	-	-	-	-	-	-	2	-	19	15
-	1	-	-	-	-	-	2	-	26	15
2	-	-	-	-	-	-	3	-	27	29
2	3	-	-	1	-	-	4	1	24	37
2	1	-	-	-	-	-	4	-	29	43
4	-	-	-	-	-	-	3	1	20	23
4	-	-	-	-	-	1	3	1	6	9
6	1	-	-	-	-	1	8	2	34	32
-	-	-	-	-	-	-	-	-	-	1
6	1	-	-	-	-	1	8	2	34	31
-	-	-	-	-	-	-	-	-	1	-
-	1	-	-	-	-	-	-	-	3	-
-	-	-	-	-	-	-	-	-	1	-
-	-	-	-	-	-	-	-	-	4	2
1	-	-	-	-	-	-	1	1	3	-
-	-	-	-	-	-	-	2	-	4	4
1	-	-	-	-	-	1	-	-	4	13
1	-	-	-	-	-	-	2	1	4	4
2	-	-	-	-	-	-	1	-	5	4
1	-	-	-	-	-	-	2	-	3	3
-	-	-	-	-	-	-	-	-	2	1
7	7	-	-	-	-	4	1	-	5	3
-	-	-	-	-	-	-	-	-	-	-
7	7	-	-	-	-	4	1	-	5	3
-	-	-	-	-	-	-	-	-	1	-
-	-	-	-	-	-	-	-	-	-	-
-	-	-	-	-	-	-	-	-	-	-
1	-	-	-	-	-	-	-	-	-	-
-	-	-	-	-	-	-	-	-	1	-
-	1	-	-	-	-	-	-	-	-	-
1	2	-	-	-	-	-	-	-	1	1
1	1	-	-	-	-	2	-	-	-	1
1	1	-	-	-	-	2	-	-	1	1
3	1	-	-	-	-	-	-	-	-	-
-	1	-	-	-	-	-	1	-	1	-

○ 個人経営体統計

Ⅱ 専兼業別・基幹的漁業従事者別・年齢階層

2 11月1日現在の海上作業従事者構成別経営体数

単位：経営体

専兼業別・基幹的漁業従事者別・年齢階層		計	家族従事者のみ	雇用者のみ	家族と雇用者						
					小計	家族と雇用者が同数	家族が雇用者より多い	雇用者が家族より多い			
合計		01	3,014	2,587	25	402	148	106	148		
計		02	1,928	1,634	14	280	108	80	92		
海上作業従事世帯員なし		03	2	-	2	-	-	-	-		
専業	海上作業従事世帯員あり	小計	04	1,926	1,634	12	280	108	80	92	
		29歳以下	05	13	11	-	2	1	1	-	
		30～34	06	27	24	-	3	-	2	1	
		35～39	07	48	42	-	6	2	2	2	
		40～44	08	104	76	1	27	10	6	11	
		45～49	09	131	100	1	30	12	11	7	
		50～54	10	149	114	-	35	13	8	14	
		55～59	11	185	144	1	40	10	18	12	
		60～64	12	220	183	1	36	12	13	11	
		65～69	13	348	297	2	49	25	12	12	
		70～74	14	305	279	3	23	11	3	9	
		75歳以上	15	396	364	3	29	12	4	13	
		計		16	559	453	6	100	31	24	45
		海上作業従事世帯員なし		17	1	-	1	-	-	-	-
第1種兼業	海上作業従事世帯員あり	小計	18	558	453	5	100	31	24	45	
		29歳以下	19	5	4	-	1	-	1	-	
		30～34	20	16	12	-	4	1	1	2	
		35～39	21	17	14	-	3	2	1	-	
		40～44	22	32	22	1	9	5	1	3	
		45～49	23	46	34	-	12	2	4	6	
		50～54	24	66	48	1	17	5	2	10	
		55～59	25	75	61	1	13	6	1	6	
		60～64	26	75	61	-	14	3	4	7	
		65～69	27	87	73	-	14	5	4	5	
		70～74	28	77	68	2	7	1	4	2	
		75歳以上	29	62	56	-	6	1	1	4	
計		30	527	500	5	22	9	2	11		
海上作業従事世帯員なし		31	-	-	-	-	-	-	-		
第2種兼業	海上作業従事世帯員あり	小計	32	527	500	5	22	9	2	11	
		29歳以下	33	6	6	-	-	-	-	-	
		30～34	34	8	8	-	-	-	-	-	
		35～39	35	15	14	1	-	-	-	-	
		40～44	36	22	20	1	1	-	1	-	
		45～49	37	23	21	-	2	2	-	-	
		50～54	38	40	37	-	3	2	-	1	
		55～59	39	53	47	1	5	3	-	2	
		60～64	40	76	71	-	5	1	-	4	
		65～69	41	96	92	1	3	-	-	3	
		70～74	42	95	93	-	2	1	-	1	
75歳以上	43	93	91	1	1	-	1	-			

○ 個人経営体統計
 II 専兼業別・基幹的漁業従事者別・年齢階層
 3 漁獲物・収獲物の販売金額別経営体数

専兼業別・基幹的漁業従事者別・年齢階層		計	販売金額 なし	100万円 未満	100～300	300～500	500～800	800～1,000		
合計		01	3,284	74	872	779	448	414	146	
計		02	2,023	17	394	453	304	324	114	
海上作業従事世帯員なし		03	2	-	1	-	-	-	-	
専業	海上作業従事世帯員あり	小計	2,021	17	393	453	304	324	114	
		29歳以下	04	14	-	1	5	1	2	1
		30～34	05	29	-	2	6	4	5	3
		35～39	06	52	-	4	5	6	9	2
		40～44	07	106	-	1	12	11	24	8
		45～49	08	133	-	6	22	19	34	8
		50～54	09	156	-	3	17	30	41	13
		55～59	10	191	-	8	28	45	40	18
		60～64	11	223	-	13	44	45	49	13
		65～69	12	363	8	54	84	61	62	27
		70～74	13	321	2	106	96	37	36	13
		75歳以上	14	433	7	195	134	45	22	8
		計		15	613	3	66	185	112	87
海上作業従事世帯員なし		16	1	-	-	-	-	-	1	
第1種兼業	海上作業従事世帯員あり	小計	17	612	3	66	185	112	87	30
		29歳以下	18	6	-	-	4	2	-	-
		30～34	19	16	-	1	5	1	2	3
		35～39	20	17	-	-	3	6	4	-
		40～44	21	35	-	1	4	9	7	1
		45～49	22	53	-	3	13	7	8	2
		50～54	23	68	-	2	14	14	9	5
		55～59	24	84	-	3	15	17	23	7
		60～64	25	80	-	2	31	17	9	4
		65～69	26	99	-	14	37	14	10	6
		70～74	27	83	2	19	30	15	11	2
75歳以上	28	71	1	21	29	10	4	-		
計		29	648	54	412	141	32	3	1	
海上作業従事世帯員なし		30	-	-	-	-	-	-	-	
第2種兼業	海上作業従事世帯員あり	小計	31	648	54	412	141	32	3	1
		29歳以下	32	7	1	2	-	4	-	-
		30～34	33	9	-	3	6	-	-	-
		35～39	34	19	2	13	3	-	-	-
		40～44	35	26	3	17	4	2	-	-
		45～49	36	28	1	18	7	1	-	-
		50～54	37	49	3	31	11	4	-	-
		55～59	38	73	7	36	23	2	2	1
		60～64	39	87	5	62	18	2	-	-
		65～69	40	122	13	78	22	7	1	-
		70～74	41	112	6	75	25	6	-	-
75歳以上	42	116	13	77	22	4	-	-		

単位：経営体 百万円

1,000～1,500	1,500～2,000	2,000～5,000	5,000万円 ～1億円	1～2	2～5	5～10	10億円以上	(参考) 平均販売 金額
103	78	169	110	65	20	6	-	14
80	67	128	69	51	18	4	-	17
1	-	-	-	-	-	-	-	7
79	67	128	69	51	18	4	-	17
1	-	-	1	2	-	-	-	30
-	2	1	3	3	-	-	-	29
3	5	8	4	3	3	-	-	45
6	4	16	10	10	4	-	-	44
7	7	13	6	5	3	3	-	42
11	7	19	9	5	-	1	-	23
9	10	17	7	7	2	-	-	20
11	8	20	13	6	1	-	-	18
19	12	18	10	5	3	-	-	13
6	9	9	6	1	-	-	-	6
6	3	7	-	4	2	-	-	6
22	10	40	39	14	2	2	-	18
-	-	-	-	-	-	-	-	9
22	10	40	39	14	2	2	-	18
-	-	-	-	-	-	-	-	3
-	2	2	-	-	-	-	-	10
-	-	3	1	-	-	-	-	14
3	1	3	5	1	-	-	-	22
3	2	5	6	3	1	-	-	31
2	1	11	8	2	-	-	-	22
4	1	3	8	2	1	-	-	21
3	-	6	5	3	-	-	-	16
5	1	4	5	2	-	1	-	19
1	1	2	-	-	-	-	-	4
1	1	1	1	1	-	1	-	17
1	1	1	2	-	-	-	-	1
-	-	-	-	-	-	-	-	-
1	1	1	2	-	-	-	-	1
-	-	-	-	-	-	-	-	2
-	-	-	-	-	-	-	-	2
-	-	-	1	-	-	-	-	5
-	-	-	-	-	-	-	-	1
-	1	-	-	-	-	-	-	2
-	-	-	-	-	-	-	-	1
1	-	-	1	-	-	-	-	2
-	-	-	-	-	-	-	-	1
-	-	1	-	-	-	-	-	1
-	-	-	-	-	-	-	-	1
-	-	-	-	-	-	-	-	1

○ 個人経営体統計

Ⅲ 専兼業別、基幹的漁業従事者の男女別・年齢階層別、従事日数

1 販売金額1位の漁業種類別経営体数

専兼業別、基幹的漁業従事者の 男女別・年齢階層別、従事日数		計	底びき網				船びき網	1 そうまき遠洋 かつお・まぐろ		
			遠洋 底びき網	以西 底びき網	沖合底びき網				小型 底びき網	
					1 そうびき	2 そうびき				
合計	01	3,284	-	-	-	-	524	88	-	
計	02	2,023	-	-	-	-	412	60	-	
海上作業従事世帯員なし	03	2	-	-	-	-	-	-	-	
計	04	2,021	-	-	-	-	412	60	-	
計	05	1,994	-	-	-	-	409	59	-	
専 業 海 上 作 業 従 事 者 が 男	基幹的漁業従事者が男	計	331	-	-	-	-	86	11	-
		49歳以下	282	-	-	-	-	70	10	-
		120日以上	49	-	-	-	-	16	1	-
		120日未満	563	-	-	-	-	136	23	-
	50～64	計	463	-	-	-	-	100	21	-
		120日以上	100	-	-	-	-	36	2	-
		120日未満	1,100	-	-	-	-	187	25	-
	65歳以上	計	639	-	-	-	-	107	20	-
		120日以上	461	-	-	-	-	80	5	-
		120日未満	27	-	-	-	-	3	1	-
	計	計	3	-	-	-	-	1	-	-
		49歳以下	3	-	-	-	-	1	-	-
		120日以上	-	-	-	-	-	-	-	-
		120日未満	7	-	-	-	-	1	-	-
	50～64	計	5	-	-	-	-	-	-	-
		120日以上	2	-	-	-	-	1	-	-
		120日未満	17	-	-	-	-	1	1	-
	65歳以上	計	9	-	-	-	-	1	1	-
		120日以上	8	-	-	-	-	-	-	-
		120日未満	613	-	-	-	-	92	19	-
計	25	1	-	-	-	-	-	-	-	
海上作業従事世帯員なし	26	612	-	-	-	-	92	19	-	
計	27	600	-	-	-	-	91	19	-	
計	計	127	-	-	-	-	21	7	-	
	49歳以下	94	-	-	-	-	14	6	-	
	120日以上	33	-	-	-	-	7	1	-	
	120日未満	227	-	-	-	-	40	8	-	
50～64	計	176	-	-	-	-	23	7	-	
	120日以上	51	-	-	-	-	17	1	-	
	120日未満	246	-	-	-	-	30	4	-	
65歳以上	計	136	-	-	-	-	12	4	-	
	120日以上	110	-	-	-	-	18	-	-	
	120日未満	12	-	-	-	-	1	-	-	
計	38	-	-	-	-	-	-	-	-	
計	計	-	-	-	-	-	-	-	-	
	49歳以下	-	-	-	-	-	-	-	-	
	120日以上	-	-	-	-	-	-	-	-	
	120日未満	5	-	-	-	-	1	-	-	
50～64	計	1	-	-	-	-	-	-	-	
	120日以上	4	-	-	-	-	1	-	-	
	120日未満	7	-	-	-	-	-	-	-	
65歳以上	計	2	-	-	-	-	-	-	-	
	120日以上	5	-	-	-	-	-	-	-	
	120日未満	648	-	-	-	-	20	9	-	
計	48	-	-	-	-	-	-	-	-	
海上作業従事世帯員なし	49	648	-	-	-	-	20	9	-	
計	50	644	-	-	-	-	20	9	-	
計	計	89	-	-	-	-	4	2	-	
	49歳以下	14	-	-	-	-	3	1	-	
	120日以上	75	-	-	-	-	1	1	-	
	120日未満	207	-	-	-	-	9	3	-	
50～64	計	40	-	-	-	-	3	2	-	
	120日以上	167	-	-	-	-	6	1	-	
	120日未満	348	-	-	-	-	7	4	-	
65歳以上	計	67	-	-	-	-	3	1	-	
	120日以上	281	-	-	-	-	4	3	-	
	120日未満	4	-	-	-	-	-	-	-	
計	61	-	-	-	-	-	-	-	-	
計	計	-	-	-	-	-	-	-	-	
	49歳以下	-	-	-	-	-	-	-	-	
	120日以上	-	-	-	-	-	-	-	-	
	120日未満	2	-	-	-	-	-	-	-	
50～64	計	1	-	-	-	-	-	-	-	
	120日以上	1	-	-	-	-	-	-	-	
	120日未満	2	-	-	-	-	-	-	-	
65歳以上	計	-	-	-	-	-	-	-	-	
	120日以上	-	-	-	-	-	-	-	-	
	120日未満	2	-	-	-	-	-	-	-	

○ 個人経営体統計

Ⅲ 専兼業別、基幹的漁業従事者の男女別・年齢階層別、従事日数

1 販売金額1位の漁業種類別経営体数(つづき)

専兼業別、基幹的漁業従事者の男女別・年齢階層別、従事日数		小型定置網	その他の網漁業	はえ縄				遠洋かつお一本釣	近海かつお一本釣	
				遠洋まぐろはえ縄	近海まぐろはえ縄	沿岸まぐろはえ縄	その他のはえ縄			
合計	01	45	49	-	-	-	59	-	-	
計	02	25	25	-	-	-	35	-	-	
海上作業従事世帯員なし	03	-	-	-	-	-	-	-	-	
計	04	25	25	-	-	-	35	-	-	
計	05	25	25	-	-	-	34	-	-	
専業 海上作業従事者 が男	49歳以下	計	4	2	-	-	6	-	-	
		120日以上	4	-	-	-	6	-	-	
		120日未満	-	2	-	-	-	-	-	
	50～64	計	8	7	-	-	10	-	-	
		120日以上	7	4	-	-	5	-	-	
		120日未満	1	3	-	-	5	-	-	
	65歳以上	計	13	16	-	-	18	-	-	
		120日以上	12	7	-	-	11	-	-	
		120日未満	1	9	-	-	7	-	-	
	計	15	-	-	-	-	1	-	-	
	兼業 世帯員あり	49歳以下	計	-	-	-	-	-	-	-
			120日以上	-	-	-	-	-	-	-
			120日未満	-	-	-	-	-	-	-
		50～64	計	-	-	-	-	-	-	-
120日以上			-	-	-	-	-	-	-	
		120日未満	-	-	-	-	-	-	-	
65歳以上		計	-	-	-	-	1	-	-	
		120日以上	-	-	-	-	1	-	-	
		120日未満	-	-	-	-	-	-	-	
計		24	-	-	-	-	-	-	-	
計	25	14	8	-	-	21	-	-		
海上作業従事世帯員なし	26	-	-	-	-	-	-	-		
計	27	14	8	-	-	21	-	-		
第1種 海上作業従事者 が男	49歳以下	計	3	2	-	-	3	-	-	
		120日以上	3	1	-	-	1	-	-	
		120日未満	-	1	-	-	2	-	-	
	50～64	計	4	2	-	-	12	-	-	
		120日以上	4	2	-	-	10	-	-	
		120日未満	-	-	-	-	2	-	-	
	65歳以上	計	6	4	-	-	6	-	-	
		120日以上	5	2	-	-	3	-	-	
		120日未満	1	2	-	-	3	-	-	
	計	38	1	-	-	-	-	-	-	
兼業 世帯員あり	49歳以下	計	-	-	-	-	-	-	-	
		120日以上	-	-	-	-	-	-	-	
		120日未満	-	-	-	-	-	-	-	
	50～64	計	-	-	-	-	-	-	-	
		120日以上	-	-	-	-	-	-	-	
		120日未満	-	-	-	-	-	-	-	
	65歳以上	計	1	-	-	-	-	-	-	
		120日以上	1	-	-	-	-	-	-	
		120日未満	-	-	-	-	-	-	-	
	計	47	-	-	-	-	-	-	-	
計	48	6	16	-	-	3	-	-		
海上作業従事世帯員なし	49	-	-	-	-	-	-	-		
計	50	6	16	-	-	3	-	-		
第2種 海上作業従事者 が男	49歳以下	計	6	15	-	-	3	-	-	
		120日以上	-	4	-	-	-	-	-	
		120日未満	-	4	-	-	-	-	-	
	50～64	計	2	4	-	-	-	-	-	
		120日以上	-	1	-	-	-	-	-	
		120日未満	2	3	-	-	-	-	-	
	65歳以上	計	4	7	-	-	3	-	-	
		120日以上	4	2	-	-	2	-	-	
		120日未満	-	5	-	-	1	-	-	
	計	61	-	1	-	-	-	-	-	
兼業 世帯員あり	49歳以下	計	-	-	-	-	-	-	-	
		120日以上	-	-	-	-	-	-	-	
		120日未満	-	-	-	-	-	-	-	
	50～64	計	-	-	-	-	-	-	-	
		120日以上	-	-	-	-	-	-	-	
		120日未満	-	-	-	-	-	-	-	
	65歳以上	計	-	1	-	-	-	-	-	
		120日以上	-	-	-	-	-	-	-	
		120日未満	-	1	-	-	-	-	-	
	計	70	-	1	-	-	-	-	-	

単位：経営体

釣						小型捕鯨	潜水器漁業	採貝・採藻	その他の漁業
沿岸かつお一本釣	遠洋いか釣	近海いか釣	沿岸いか釣	ひき縄釣	その他の釣				
1	-	-	3	8	875	-	55	267	133
1	-	-	3	5	451	-	36	109	63
-	-	-	-	-	-	-	-	1	-
1	-	-	3	5	451	-	36	108	63
1	-	-	3	5	449	-	36	101	62
-	-	-	-	2	26	-	6	19	2
-	-	-	-	2	16	-	5	14	1
-	-	-	-	-	10	-	1	5	1
-	-	-	2	-	53	-	11	27	8
-	-	-	1	-	44	-	7	20	4
-	-	-	1	-	9	-	4	7	4
1	-	-	1	3	370	-	19	55	52
1	-	-	1	2	164	-	15	27	20
-	-	-	-	1	206	-	4	28	32
-	-	-	-	-	2	-	-	7	1
-	-	-	-	-	-	-	-	-	-
-	-	-	-	-	-	-	-	-	-
-	-	-	-	-	-	-	-	-	-
-	-	-	-	-	2	-	-	7	1
-	-	-	-	-	1	-	-	1	-
-	-	-	-	-	1	-	-	6	1
-	-	-	-	1	97	-	14	87	27
-	-	-	-	-	-	-	-	-	-
-	-	-	-	1	97	-	14	87	27
-	-	-	-	1	97	-	14	82	26
-	-	-	-	-	9	-	3	17	6
-	-	-	-	-	6	-	2	7	6
-	-	-	-	-	3	-	1	10	-
-	-	-	-	-	23	-	6	33	5
-	-	-	-	-	17	-	4	23	4
-	-	-	-	-	6	-	2	10	1
-	-	-	-	1	65	-	5	32	15
-	-	-	-	1	34	-	1	11	6
-	-	-	-	-	31	-	4	21	9
-	-	-	-	-	-	-	-	5	1
-	-	-	-	-	-	-	-	-	-
-	-	-	-	-	-	-	-	-	-
-	-	-	-	-	-	-	-	1	-
-	-	-	-	-	-	-	-	-	-
-	-	-	-	-	-	-	-	1	-
-	-	-	-	-	-	-	-	4	1
-	-	-	-	-	-	-	-	-	1
-	-	-	-	-	-	-	-	4	-
-	-	-	-	2	327	-	5	71	43
-	-	-	-	-	-	-	-	-	-
-	-	-	-	2	327	-	5	71	43
-	-	-	-	2	326	-	5	70	43
-	-	-	-	-	33	-	1	15	5
-	-	-	-	-	4	-	-	2	2
-	-	-	-	-	29	-	1	13	3
-	-	-	-	-	107	-	2	18	15
-	-	-	-	-	17	-	-	3	2
-	-	-	-	-	90	-	2	15	13
-	-	-	-	2	186	-	2	37	23
-	-	-	-	-	30	-	1	5	4
-	-	-	-	2	156	-	1	32	19
-	-	-	-	-	1	-	-	1	-
-	-	-	-	-	-	-	-	-	-
-	-	-	-	-	-	-	-	-	-
-	-	-	-	-	1	-	-	-	-
-	-	-	-	-	-	-	-	-	-
-	-	-	-	-	1	-	-	-	-
-	-	-	-	-	-	-	-	1	-
-	-	-	-	-	-	-	-	-	-
-	-	-	-	-	-	-	-	1	-

○ 個人経営体統計

Ⅲ 専兼業別、基幹的漁業従事者の男女別・年齢階層別、従事日数

1 販売金額1位の漁業種類別経営体数(つづき)

専兼業別、基幹的漁業従事者の男女別・年齢階層別、従事日数		魚類養殖							ほたてがい養殖	
		ぎんざけ養殖	ぶり類養殖	まだい養殖	ひらめ養殖	とらふぐ養殖	くろまぐろ養殖	その他の魚類養殖		
合計	01	-	84	104	6	1	2	15	-	
計	02	-	56	72	6	1	-	9	-	
海上作業従事世帯員なし	03	-	-	-	-	-	-	-	-	
計	04	-	56	72	6	1	-	9	-	
計	05	-	56	69	6	1	-	9	-	
専業 海上作業従事者 が男	49歳以下	計	-	18	30	1	-	4	-	
		120日以上	-	18	30	1	-	4	-	
		120日未満	-	-	-	-	-	-	-	
	50~64	計	-	26	20	2	-	2	-	
		120日以上	-	26	20	2	-	2	-	
		120日未満	-	-	-	-	-	-	-	
	65歳以上	計	-	12	19	3	1	3	-	
		120日以上	-	12	18	3	1	3	-	
		120日未満	-	-	1	-	-	-	-	
	計	15	-	-	3	-	-	-	-	
	兼業 世帯員あり	49歳以下	計	-	-	2	-	-	-	-
			120日以上	-	-	2	-	-	-	-
			120日未満	-	-	-	-	-	-	-
		50~64	計	-	-	1	-	-	-	-
120日以上			-	-	1	-	-	-	-	
		120日未満	-	-	-	-	-	-	-	
65歳以上		計	-	-	-	-	-	-	-	
		120日以上	-	-	-	-	-	-	-	
		120日未満	-	-	-	-	-	-	-	
計		24	-	-	-	-	-	-	-	
計	25	-	27	28	-	1	5	-		
海上作業従事世帯員なし	26	-	-	-	-	-	-	-		
計	27	-	27	28	-	1	5	-		
第1種 海上作業従事者 が男	49歳以下	計	-	9	7	-	-	1	-	
		120日以上	-	9	7	-	-	1	-	
		120日未満	-	-	-	-	-	-	-	
	50~64	計	-	11	15	-	-	2	-	
		120日以上	-	11	14	-	-	2	-	
		120日未満	-	-	1	-	-	-	-	
	65歳以上	計	-	7	6	-	-	2	-	
		120日以上	-	7	6	-	-	2	-	
		120日未満	-	-	-	-	-	-	-	
	計	38	-	-	-	-	-	-	-	
	兼業 世帯員あり	49歳以下	計	-	-	-	-	-	-	-
			120日以上	-	-	-	-	-	-	-
			120日未満	-	-	-	-	-	-	-
		50~64	計	-	-	-	-	-	-	-
120日以上			-	-	-	-	-	-	-	
		120日未満	-	-	-	-	-	-	-	
65歳以上		計	-	-	-	-	-	-	-	
		120日以上	-	-	-	-	-	-	-	
		120日未満	-	-	-	-	-	-	-	
計		47	-	-	-	-	-	-	-	
計	48	-	1	4	-	1	1	-		
海上作業従事世帯員なし	49	-	-	-	-	-	-	-		
計	50	-	1	4	-	1	1	-		
第2種 海上作業従事者 が男	49歳以下	計	-	1	3	-	1	1	-	
		120日以上	-	-	-	-	-	1	-	
		120日未満	-	-	-	-	-	-	-	
	50~64	計	-	-	2	-	1	-	-	
		120日以上	-	-	2	-	1	-	-	
		120日未満	-	-	-	-	-	-	-	
	65歳以上	計	-	1	1	-	-	-	-	
		120日以上	-	1	1	-	-	-	-	
		120日未満	-	-	-	-	-	-	-	
	計	60	-	-	-	-	-	-	-	
	計	61	-	-	1	-	-	-	-	
	兼業 世帯員あり	49歳以下	計	-	-	-	-	-	-	-
			120日以上	-	-	-	-	-	-	-
			120日未満	-	-	-	-	-	-	-
50~64		計	-	-	1	-	-	-	-	
		120日以上	-	-	1	-	-	-	-	
		120日未満	-	-	-	-	-	-	-	
65歳以上		計	-	-	-	-	-	-	-	
		120日以上	-	-	-	-	-	-	-	
		120日未満	-	-	-	-	-	-	-	
計		69	-	-	-	-	-	-	-	
計	70	-	-	-	-	-	-	-		

○ 個人経営体統計

Ⅲ 専兼業別、基幹的漁業従事者の男女別・年齢階層別、従事日数

2 営んだ漁業種類別経営体数（複数回答）

専兼業別、基幹的漁業従事者の 男女別・年齢階層別、従事日数		計	底びき網				船びき網	1 そうまき遠洋 かつお・まぐろ		
			遠洋 底びき網	以西 底びき網	沖合底びき網				小型 底びき網	
					1 そうびき	2 そうびき				
合計	01	3,284	-	-	-	-	596	146	-	
計	02	2,023	-	-	-	-	465	100	-	
海上作業従事世帯員なし	03	2	-	-	-	-	-	-	-	
計	04	2,021	-	-	-	-	465	100	-	
計	05	1,994	-	-	-	-	462	98	-	
専 業 海 上 作 業 従 事 者 が 男	49歳以下	計	331	-	-	-	-	99	26	-
		120日以上	282	-	-	-	-	81	24	-
	120日未満	49	-	-	-	-	18	2	-	
	50～64	計	563	-	-	-	-	152	33	-
		120日以上	463	-	-	-	-	114	28	-
	120日未満	100	-	-	-	-	38	5	-	
	65歳以上	計	1,100	-	-	-	-	211	39	-
		120日以上	639	-	-	-	-	125	28	-
	120日未満	461	-	-	-	-	86	11	-	
	計	15	27	-	-	-	-	3	2	-
	49歳以下	計	3	-	-	-	-	1	1	-
		120日以上	3	-	-	-	-	1	1	-
	120日未満	18	-	-	-	-	-	-	-	-
	50～64	計	7	-	-	-	-	1	-	-
		120日以上	5	-	-	-	-	-	-	-
	120日未満	2	-	-	-	-	1	-	-	
	65歳以上	計	17	-	-	-	-	1	1	-
		120日以上	9	-	-	-	-	1	1	-
	120日未満	8	-	-	-	-	-	-	-	
	計	25	613	-	-	-	-	104	31	-
	海上作業従事世帯員なし	26	1	-	-	-	-	-	-	-
	計	27	612	-	-	-	-	104	31	-
	49歳以下	計	127	-	-	-	-	27	13	-
		120日以上	94	-	-	-	-	17	10	-
120日未満	33	-	-	-	-	10	3	-		
50～64	計	227	-	-	-	-	45	12	-	
	120日以上	176	-	-	-	-	26	10	-	
120日未満	51	-	-	-	-	19	2	-		
65歳以上	計	246	-	-	-	-	31	5	-	
	120日以上	136	-	-	-	-	12	4	-	
120日未満	110	-	-	-	-	19	1	-		
計	38	12	-	-	-	-	1	1	-	
49歳以下	計	-	-	-	-	-	-	-	-	
	120日以上	-	-	-	-	-	-	-	-	
120日未満	41	-	-	-	-	-	-	-		
50～64	計	5	-	-	-	-	1	1	-	
	120日以上	1	-	-	-	-	-	-	-	
120日未満	4	-	-	-	-	1	1	-		
65歳以上	計	7	-	-	-	-	-	-	-	
	120日以上	2	-	-	-	-	-	-	-	
120日未満	5	-	-	-	-	-	-	-		
計	48	648	-	-	-	-	27	15	-	
海上作業従事世帯員なし	49	-	-	-	-	-	-	-	-	
計	50	648	-	-	-	-	27	15	-	
49歳以下	計	644	-	-	-	-	27	15	-	
	120日以上	89	-	-	-	-	5	3	-	
120日未満	54	14	-	-	-	3	2	-		
50～64	計	207	-	-	-	-	12	5	-	
	120日以上	40	-	-	-	-	6	3	-	
120日未満	167	-	-	-	-	6	2	-		
65歳以上	計	348	-	-	-	-	10	7	-	
	120日以上	67	-	-	-	-	4	3	-	
120日未満	281	-	-	-	-	6	4	-		
計	61	4	-	-	-	-	-	-		
49歳以下	計	-	-	-	-	-	-	-	-	
	120日以上	-	-	-	-	-	-	-	-	
120日未満	64	-	-	-	-	-	-	-		
50～64	計	2	-	-	-	-	-	-	-	
	120日以上	1	-	-	-	-	-	-	-	
120日未満	1	-	-	-	-	-	-	-		
65歳以上	計	2	-	-	-	-	-	-	-	
	120日以上	-	-	-	-	-	-	-	-	
120日未満	2	-	-	-	-	-	-	-		
計	70	2	-	-	-	-	-	-		

単位：経営体

まき網			刺網			さんま 棒受網	大型 定置網	さけ 定置網
大中型まき網			中・小型 まき網	さけ・ます 流し網	かじき等 流し網			
1そうまき近海 かつお・まぐろ	1そうまき その他	2そうまき						
-	-	-	36	-	-	628	-	-
-	-	-	24	-	-	328	-	-
-	-	-	-	-	-	-	-	-
-	-	-	24	-	-	328	-	-
-	-	-	24	-	-	325	-	-
-	-	-	4	-	-	41	-	-
-	-	-	2	-	-	26	-	-
-	-	-	2	-	-	15	-	-
-	-	-	11	-	-	72	-	-
-	-	-	10	-	-	50	-	-
-	-	-	1	-	-	22	-	-
-	-	-	9	-	-	212	-	-
-	-	-	8	-	-	116	-	-
-	-	-	1	-	-	96	-	-
-	-	-	-	-	-	3	-	-
-	-	-	-	-	-	1	-	-
-	-	-	-	-	-	1	-	-
-	-	-	-	-	-	-	-	-
-	-	-	-	-	-	1	-	-
-	-	-	-	-	-	1	-	-
-	-	-	-	-	-	1	-	-
-	-	-	-	-	-	-	-	-
-	-	-	11	-	-	134	-	-
-	-	-	-	-	-	-	-	-
-	-	-	11	-	-	134	-	-
-	-	-	11	-	-	133	-	-
-	-	-	5	-	-	26	-	-
-	-	-	5	-	-	17	-	-
-	-	-	-	-	-	9	-	-
-	-	-	5	-	-	43	-	-
-	-	-	4	-	-	33	-	-
-	-	-	1	-	-	10	-	-
-	-	-	1	-	-	64	-	-
-	-	-	-	-	-	34	-	-
-	-	-	1	-	-	30	-	-
-	-	-	-	-	-	1	-	-
-	-	-	-	-	-	-	-	-
-	-	-	-	-	-	-	-	-
-	-	-	-	-	-	-	-	-
-	-	-	-	-	-	-	-	-
-	-	-	-	-	-	1	-	-
-	-	-	-	-	-	1	-	-
-	-	-	-	-	-	-	-	-
-	-	-	1	-	-	166	-	-
-	-	-	-	-	-	-	-	-
-	-	-	1	-	-	166	-	-
-	-	-	1	-	-	165	-	-
-	-	-	1	-	-	27	-	-
-	-	-	1	-	-	1	-	-
-	-	-	-	-	-	26	-	-
-	-	-	-	-	-	47	-	-
-	-	-	-	-	-	9	-	-
-	-	-	-	-	-	38	-	-
-	-	-	-	-	-	91	-	-
-	-	-	-	-	-	13	-	-
-	-	-	-	-	-	78	-	-
-	-	-	-	-	-	1	-	-
-	-	-	-	-	-	-	-	-
-	-	-	-	-	-	-	-	-
-	-	-	-	-	-	1	-	-
-	-	-	-	-	-	-	-	-
-	-	-	-	-	-	1	-	-
-	-	-	-	-	-	-	-	-
-	-	-	-	-	-	-	-	-
-	-	-	-	-	-	-	-	-

○ 個人経営体統計

Ⅲ 専兼業別、基幹的漁業従事者の男女別・年齢階層別、従事日数

2 営んだ漁業種類別経営体数（複数回答）（つづき）

専兼業別、基幹的漁業従事者の男女別・年齢階層別、従事日数		小型定置網	その他の網漁業	はえ縄				遠洋かつお一本釣	近海かつお一本釣	
				遠洋まぐろはえ縄	近海まぐろはえ縄	沿岸まぐろはえ縄	その他のはえ縄			
合計	01	58	97	-	-	-	101	-	-	
計	02	37	47	-	-	-	60	-	-	
海上作業従事世帯員なし	03	-	-	-	-	-	-	-	-	
計	04	37	47	-	-	-	60	-	-	
計	05	37	47	-	-	-	59	-	-	
専業 海上作業従事者 が男	49歳以下	計	8	6	-	-	10	-	-	
		120日以上	8	4	-	-	10	-	-	
		120日未満	-	2	-	-	-	-	-	
	50～64	計	13	12	-	-	17	-	-	
		120日以上	12	8	-	-	8	-	-	
		120日未満	1	4	-	-	9	-	-	
	65歳以上	計	16	29	-	-	32	-	-	
		120日以上	15	15	-	-	20	-	-	
		120日未満	1	14	-	-	12	-	-	
	計	15	-	-	-	-	1	-	-	
	専業 海上作業従事者 が女	49歳以下	計	-	-	-	-	-	-	-
			120日以上	-	-	-	-	-	-	-
		120日未満	-	-	-	-	-	-	-	
50～64		計	-	-	-	-	-	-	-	
		120日以上	-	-	-	-	-	-	-	
		120日未満	-	-	-	-	-	-	-	
65歳以上		計	-	-	-	-	1	-	-	
		120日以上	-	-	-	-	1	-	-	
		120日未満	-	-	-	-	-	-	-	
計		25	15	22	-	-	30	-	-	
海上作業従事世帯員なし		26	-	-	-	-	-	-	-	
計		27	15	22	-	-	30	-	-	
第1種 海上作業従事者 が男	49歳以下	計	3	4	-	-	7	-	-	
		120日以上	3	3	-	-	4	-	-	
		120日未満	-	1	-	-	3	-	-	
	50～64	計	4	9	-	-	15	-	-	
		120日以上	4	6	-	-	12	-	-	
		120日未満	-	3	-	-	3	-	-	
	65歳以上	計	7	9	-	-	8	-	-	
		120日以上	6	6	-	-	4	-	-	
		120日未満	1	3	-	-	4	-	-	
	計	38	1	-	-	-	-	-	-	
	第1種 海上作業従事者 が女	49歳以下	計	-	-	-	-	-	-	-
			120日以上	-	-	-	-	-	-	-
		120日未満	-	-	-	-	-	-	-	
50～64		計	-	-	-	-	-	-	-	
		120日以上	-	-	-	-	-	-	-	
		120日未満	-	-	-	-	-	-	-	
65歳以上		計	1	-	-	-	-	-	-	
		120日以上	1	-	-	-	-	-	-	
		120日未満	-	-	-	-	-	-	-	
計		48	6	28	-	-	11	-	-	
海上作業従事世帯員なし		49	-	-	-	-	-	-	-	
計		50	6	28	-	-	11	-	-	
第2種 海上作業従事者 が男	49歳以下	計	6	26	-	-	11	-	-	
		120日以上	-	5	-	-	2	-	-	
		120日未満	-	5	-	-	2	-	-	
	50～64	計	2	8	-	-	4	-	-	
		120日以上	-	1	-	-	2	-	-	
		120日未満	2	7	-	-	2	-	-	
	65歳以上	計	4	13	-	-	5	-	-	
		120日以上	4	5	-	-	2	-	-	
		120日未満	-	8	-	-	3	-	-	
	計	61	-	2	-	-	-	-	-	
	第2種 海上作業従事者 が女	49歳以下	計	-	-	-	-	-	-	-
			120日以上	-	-	-	-	-	-	-
		120日未満	-	-	-	-	-	-	-	
50～64		計	-	1	-	-	-	-	-	
		120日以上	-	-	-	-	-	-	-	
		120日未満	-	1	-	-	-	-	-	
65歳以上		計	-	1	-	-	-	-	-	
		120日以上	-	-	-	-	-	-	-	
		120日未満	-	1	-	-	-	-	-	
計		70	-	1	-	-	-	-	-	

単位：経営体

沿岸かつお一本釣	釣					小型捕鯨	潜水器漁業	採貝・採藻	その他の漁業
	遠洋いか釣	近海いか釣	沿岸いか釣	ひき縄釣	その他の釣				
3	-	-	15	19	1187	-	74	477	341
2	-	-	8	10	573	-	45	202	173
-	-	-	-	-	-	-	-	1	-
2	-	-	8	10	573	-	45	201	173
2	-	-	8	10	569	-	45	194	172
-	-	-	1	5	39	-	8	38	14
-	-	-	1	5	28	-	7	31	13
-	-	-	-	-	11	-	1	7	1
-	-	-	3	1	83	-	13	53	43
-	-	-	2	1	67	-	8	43	32
-	-	-	1	-	16	-	5	10	11
2	-	-	4	4	447	-	24	103	115
2	-	-	3	2	205	-	20	50	52
-	-	-	1	2	242	-	4	53	63
-	-	-	-	-	4	-	-	7	1
-	-	-	-	-	1	-	-	-	-
-	-	-	-	-	1	-	-	-	-
-	-	-	-	-	-	-	-	-	-
-	-	-	-	-	1	-	-	-	-
-	-	-	-	-	2	-	-	7	1
-	-	-	-	-	1	-	-	1	-
-	-	-	-	-	1	-	-	6	1
1	-	-	5	5	197	-	21	150	75
-	-	-	-	-	-	-	-	-	-
1	-	-	5	5	197	-	21	150	75
1	-	-	5	5	194	-	21	144	74
-	-	-	1	1	24	-	7	33	18
-	-	-	1	-	18	-	5	20	16
-	-	-	-	1	6	-	2	13	2
-	-	-	2	1	67	-	8	57	27
-	-	-	2	1	54	-	5	47	22
-	-	-	-	-	13	-	3	10	5
1	-	-	2	3	103	-	6	54	29
1	-	-	1	3	51	-	2	27	14
-	-	-	1	-	52	-	4	27	15
-	-	-	-	-	3	-	-	6	1
-	-	-	-	-	-	-	-	-	-
-	-	-	-	-	-	-	-	-	-
-	-	-	-	-	-	-	-	2	-
-	-	-	-	-	-	-	-	-	-
-	-	-	-	-	-	-	-	2	-
-	-	-	-	-	3	-	-	4	1
-	-	-	-	-	1	-	-	-	1
-	-	-	-	-	2	-	-	4	-
-	-	-	2	4	417	-	8	125	93
-	-	-	-	-	-	-	-	-	-
-	-	-	2	4	417	-	8	125	93
-	-	-	2	4	416	-	8	123	93
-	-	-	1	-	47	-	1	21	17
-	-	-	1	-	7	-	-	2	3
-	-	-	-	-	40	-	1	19	14
-	-	-	-	1	133	-	4	42	28
-	-	-	-	-	23	-	1	9	6
-	-	-	-	1	110	-	3	33	22
-	-	-	1	3	236	-	3	60	48
-	-	-	-	1	38	-	1	10	8
-	-	-	1	2	198	-	2	50	40
-	-	-	-	-	1	-	-	2	-
-	-	-	-	-	-	-	-	-	-
-	-	-	-	-	-	-	-	-	-
-	-	-	-	-	1	-	-	1	-
-	-	-	-	-	-	-	-	-	-
-	-	-	-	-	1	-	-	1	-
-	-	-	-	-	-	-	-	1	-
-	-	-	-	-	-	-	-	-	-
-	-	-	-	-	-	-	-	1	-

○ 個人経営体統計

Ⅲ 専兼業別、基幹的漁業従事者の男女別・年齢階層別、従事日数

2 営んだ漁業種類別経営体数（複数回答）（つづき）

専兼業別、基幹的漁業従事者の男女別・年齢階層別、従事日数		魚類養殖							ほたてがい養殖
		ぎんざけ養殖	ぶり類養殖	まだい養殖	ひらめ養殖	とらふぐ養殖	くろまぐろ養殖	その他の魚類養殖	
合計	01	2	102	130	10	1	6	72	-
計	02	1	66	89	9	1	3	44	-
海上作業従事世帯員なし	03	-	-	-	-	-	-	-	-
計	04	1	66	89	9	1	3	44	-
専業	05	1	65	86	9	1	3	43	-
海上作業従事者 が男	計	1	22	37	3	-	1	23	-
	49歳以下	1	22	37	3	-	1	23	-
	120日以上	-	-	-	-	-	-	-	-
	120日未満	-	-	-	-	-	-	-	-
	計	-	29	27	2	-	2	6	-
	50～64	-	29	27	2	-	2	6	-
	120日以上	-	-	-	-	-	-	-	-
	120日未満	-	-	-	-	-	-	-	-
	計	-	14	22	4	1	-	14	-
	65歳以上	-	14	21	4	1	-	13	-
	120日以上	-	-	1	-	-	-	1	-
	120日未満	-	-	-	-	-	-	-	-
	計	15	-	1	3	-	-	1	-
	計	16	-	1	2	-	-	1	-
世帯員あり	49歳以下	-	1	2	-	-	-	1	-
	120日以上	-	-	-	-	-	-	-	-
	120日未満	-	-	-	-	-	-	-	-
	計	-	-	1	-	-	-	-	-
	50～64	-	-	1	-	-	-	-	-
	120日以上	-	-	-	-	-	-	-	-
120日未満	-	-	-	-	-	-	-	-	
計	22	-	-	-	-	-	-	-	
65歳以上	-	-	-	-	-	-	-	-	
120日以上	-	-	-	-	-	-	-	-	
120日未満	-	-	-	-	-	-	-	-	
計	24	-	-	-	-	-	-	-	
計	25	1	33	37	-	-	2	25	-
海上作業従事世帯員なし	26	-	-	-	-	-	-	-	-
計	27	1	33	37	-	-	2	25	-
第1種	計	1	33	37	-	-	2	25	-
	49歳以下	1	9	9	-	-	1	7	-
	120日以上	1	9	9	-	-	1	7	-
	120日未満	-	-	-	-	-	-	-	-
	計	32	-	15	19	-	1	12	-
	50～64	-	15	18	-	-	1	12	-
	120日以上	-	-	1	-	-	-	-	-
	120日未満	-	-	-	-	-	-	-	-
	計	35	-	9	9	-	-	6	-
	65歳以上	-	9	9	-	-	-	6	-
	120日以上	-	-	-	-	-	-	-	-
	120日未満	-	-	-	-	-	-	-	-
	計	38	-	-	-	-	-	-	-
	計	39	-	-	-	-	-	-	-
世帯員あり	49歳以下	-	-	-	-	-	-	-	-
	120日以上	-	-	-	-	-	-	-	-
	120日未満	-	-	-	-	-	-	-	-
	計	42	-	-	-	-	-	-	-
	50～64	-	-	-	-	-	-	-	-
	120日以上	-	-	-	-	-	-	-	-
120日未満	-	-	-	-	-	-	-	-	
計	45	-	-	-	-	-	-	-	
65歳以上	-	-	-	-	-	-	-	-	
120日以上	-	-	-	-	-	-	-	-	
120日未満	-	-	-	-	-	-	-	-	
計	47	-	-	-	-	-	-	-	
計	48	-	3	4	1	-	1	3	-
海上作業従事世帯員なし	49	-	-	-	-	-	-	-	-
計	50	-	3	4	1	-	1	3	-
第2種	計	-	3	3	1	-	1	2	-
	49歳以下	-	-	-	-	-	-	1	-
	120日以上	-	-	-	-	-	-	-	-
	120日未満	-	-	-	-	-	-	1	-
	計	55	-	2	2	1	1	-	-
	50～64	-	2	2	1	-	1	-	-
	120日以上	-	-	-	-	-	-	-	-
	120日未満	-	-	-	-	-	-	-	-
	計	58	-	1	1	-	-	1	-
	65歳以上	-	1	1	-	-	-	1	-
	120日以上	-	-	-	-	-	-	-	-
	120日未満	-	-	-	-	-	-	-	-
	計	61	-	-	1	-	-	1	-
	兼業	計	-	-	-	-	-	-	-
49歳以下		-	-	-	-	-	-	-	-
120日以上		-	-	-	-	-	-	-	-
120日未満		-	-	-	-	-	-	-	-
計		65	-	1	-	-	-	1	-
50～64		-	-	1	-	-	-	1	-
120日以上		-	-	-	-	-	-	-	-
120日未満		-	-	-	-	-	-	-	-
計		68	-	-	-	-	-	-	-
65歳以上		-	-	-	-	-	-	-	-
120日以上	-	-	-	-	-	-	-	-	
120日未満	-	-	-	-	-	-	-	-	

○ 漁船に関する統計

I 経営体階層

1 漁船隻数・動力漁船トン数規模別隻数

経営体階層		漁船総隻数	無動力 漁船隻数	船外機付 漁船隻数					
					計	1トン未満	1～3	3～5	5～10
計	01	6,058	39	2,135	3,884	327	1,315	1,538	395
漁船非使用階層	02	-	-	-	-	-	-	-	-
漁船使用階層	無動力漁船のみ	03	-	-	-	-	-	-	-
	船外機付漁船	04	466	1	465	-	-	-	-
	1 トン未満	05	261	1	52	208	208	-	-
	1 ～ 3	06	889	3	180	706	19	687	-
	3 ～ 5	07	1,094	3	172	919	8	34	877
	5 ～ 10	08	370	1	62	307	19	76	150
	10 ～ 20	09	239	-	27	212	5	18	153
	20 ～ 30	10	57	-	8	49	-	2	38
	30 ～ 50	11	127	-	11	116	-	8	58
	50 ～ 100	12	39	-	-	39	-	-	10
	100 ～ 200	13	9	-	-	9	-	-	-
	200 ～ 500	14	7	-	-	7	-	-	-
	500 ～ 1,000	15	-	-	-	-	-	-	-
	1,000 ～ 3,000	16	-	-	-	-	-	-	-
	3,000 トン以上	17	18	-	-	18	-	-	-
	大型定置網	18	-	-	-	-	-	-	-
	さけ定置網	19	-	-	-	-	-	-	-
小型定置網	20	100	6	32	62	7	23	21	
海面養殖	ぎんざけ養殖	21	-	-	-	-	-	-	-
	ぶり類養殖	22	326	1	74	251	13	46	51
	まだい養殖	23	708	15	139	554	19	162	113
	ひらめ養殖	24	16	-	9	7	-	4	2
	とらふぐ養殖	25	16	-	2	14	1	3	2
	くろまぐろ養殖	26	36	-	11	25	-	-	3
	その他の魚類養殖	27	46	-	12	34	3	9	7
	ほたてがい養殖	28	-	-	-	-	-	-	-
	かき類養殖	29	33	-	25	8	1	5	-
	その他の貝類養殖	30	22	-	16	6	1	5	-
	くるまえび養殖	31	2	-	2	-	-	-	-
	ほや類養殖	32	-	-	-	-	-	-	-
	その他の水産動物類養殖	33	-	-	-	-	-	-	-
	こんぶ類養殖	34	-	-	-	-	-	-	-
	わかめ類養殖	35	11	-	6	5	3	2	-
	のり類養殖	36	112	4	80	28	-	3	15
	その他の海藻類養殖	37	9	1	6	2	-	2	-
	真珠養殖	38	761	2	496	263	15	198	36
	真珠母貝養殖	39	284	1	248	35	5	28	2
沿岸漁業層計	40	5,562	39	2,089	3,434	322	1,287	1,279	
海面養殖層計	41	2,382	24	1,126	1,232	61	467	231	
上記以外の沿岸漁業層計	42	3,180	15	963	2,202	261	820	1,048	
中小漁業層計	43	478	-	46	432	5	28	259	
大規模漁業層計	44	18	-	-	18	-	-	-	

単位：隻

動力漁船隻数										
10～20	20～30	30～50	50～100	100～150	150～200	200～350	350～500	500～1,000	1,000～3,000	3,000トン以上
284	6	3	4	4	1	5	2	-	-	-
-	-	-	-	-	-	-	-	-	-	-
-	-	-	-	-	-	-	-	-	-	-
-	-	-	-	-	-	-	-	-	-	-
-	-	-	-	-	-	-	-	-	-	-
-	-	-	-	-	-	-	-	-	-	-
-	-	-	-	-	-	-	-	-	-	-
-	-	-	-	-	-	-	-	-	-	-
11	-	-	-	-	-	-	-	-	-	-
3	1	-	-	-	-	-	-	-	-	-
20	-	-	-	-	-	-	-	-	-	-
17	-	-	-	-	-	-	-	-	-	-
7	-	2	-	-	-	-	-	-	-	-
3	-	-	1	3	-	-	-	-	-	-
-	-	-	-	-	-	-	-	-	-	-
-	-	-	-	-	-	-	-	-	-	-
4	-	-	3	1	1	5	2	-	-	-
-	-	-	-	-	-	-	-	-	-	-
-	-	-	-	-	-	-	-	-	-	-
1	-	-	-	-	-	-	-	-	-	-
-	-	-	-	-	-	-	-	-	-	-
77	1	-	-	-	-	-	-	-	-	-
113	1	1	-	-	-	-	-	-	-	-
-	-	-	-	-	-	-	-	-	-	-
4	-	-	-	-	-	-	-	-	-	-
19	-	-	-	-	-	-	-	-	-	-
4	-	-	-	-	-	-	-	-	-	-
-	-	-	-	-	-	-	-	-	-	-
1	-	-	-	-	-	-	-	-	-	-
-	-	-	-	-	-	-	-	-	-	-
-	-	-	-	-	-	-	-	-	-	-
-	-	-	-	-	-	-	-	-	-	-
-	-	-	-	-	-	-	-	-	-	-
-	-	-	-	-	-	-	-	-	-	-
-	-	-	-	-	-	-	-	-	-	-
-	-	-	-	-	-	-	-	-	-	-
-	-	-	-	-	-	-	-	-	-	-
-	3	-	-	-	-	-	-	-	-	-
-	-	-	-	-	-	-	-	-	-	-
219	5	1	-	-	-	-	-	-	-	-
218	5	1	-	-	-	-	-	-	-	-
1	-	-	-	-	-	-	-	-	-	-
61	1	2	1	3	-	-	-	-	-	-
4	-	-	3	1	1	5	2	-	-	-

○ 海面養殖業経営体統計

I ぶり類の養殖面積規模

ぶり類の養殖面積規模		計	ぶり類養殖のみ	(1)採捕・養殖の組合せ別経営体数			(2)養殖面積	
				ぶり類養殖との組合せ			養殖面積	1経営体平均養殖面積
				他の養殖	採捕	他の養殖と採捕		
計	01	133	51	57	10	15	252,337	1,897
100 m ² 未 満	02	2	-	2	-	-	25	13
100 ~ 300	03	10	-	7	1	2	1,948	195
300 ~ 500	04	4	1	2	-	1	1,415	354
500 ~ 1,000	05	58	29	14	9	6	41,283	712
1,000 ~ 2,000	06	30	9	18	-	3	43,572	1,452
2,000 ~ 3,000	07	10	7	3	-	-	22,816	2,282
3,000 ~ 4,000	08	10	3	6	-	1	36,307	3,631
5,000 ~ 10,000	09	4	-	3	-	1	28,865	7,216
10,000 m ² 以 上	10	5	2	2	-	1	76,106	15,221

II まだいの養殖面積規模

まだいの養殖面積規模		計	まだい養殖のみ	(1)採捕・養殖の組合せ別経営体数			(2)養殖面積	
				まだい養殖との組合せ			養殖面積	1経営体平均養殖面積
				他の養殖	採捕	他の養殖と採捕		
計	01	205	75	109	4	17	657,134	3,206
100 m ² 未 満	02	5	-	4	-	1	25	5
100 ~ 300	03	5	-	3	-	2	902	180
300 ~ 500	04	9	2	6	-	1	3,668	408
500 ~ 1,000	05	27	3	21	1	2	20,981	777
1,000 ~ 2,000	06	64	29	31	-	4	91,903	1,436
2,000 ~ 3,000	07	31	18	11	1	1	73,392	2,367
3,000 ~ 4,000	08	36	13	19	2	2	131,514	3,653
5,000 ~ 10,000	09	16	7	8	-	1	116,475	7,280
10,000 m ² 以 上	10	12	3	6	-	3	218,274	18,190

III ひらめの養殖面積規模

ひらめの養殖面積規模		計	ひらめ養殖のみ	(1)採捕・養殖の組合せ別経営体数			(2)養殖面積	
				ひらめ養殖との組合せ			養殖面積	1経営体平均養殖面積
				他の養殖	採捕	他の養殖と採捕		
計	01	18	8	5	3	2	37,203	2,067
100 m ² 未 満	02	-	-	-	-	-	-	-
100 ~ 300	03	1	-	1	-	-	250	250
300 ~ 500	04	2	-	2	-	-	764	382
500 ~ 1,000	05	5	2	1	2	-	4,163	833
1,000 ~ 2,000	06	3	2	-	-	1	3,950	1,317
2,000 ~ 3,000	07	2	1	-	1	-	5,414	2,707
3,000 ~ 4,000	08	3	2	-	-	1	11,562	3,854
5,000 ~ 10,000	09	2	1	1	-	-	11,100	5,550
10,000 m ² 以 上	10	-	-	-	-	-	-	-

○ 海面養殖業経営体統計

IV とらふぐの養殖面積規模

(1) 採捕・養殖の組合せ別経営体数

(2) 養殖面積

単位：経営体

単位：㎡

とらふぐの養殖面積規模	計	とらふぐ 養殖のみ	とらふぐ養殖との組合せ			養殖面積	1経営体平均 養殖面積
			他の養殖	採捕	他の養殖と 採捕		
計	01	7	1	6	-	11,487	1,641
100 ㎡ 未 満	02	1	-	1	-	-	-
100 ~ 300	03	-	-	-	-	-	-
300 ~ 500	04	-	-	-	-	-	-
500 ~ 1,000	05	1	-	1	-	840	840
1,000 ~ 2,000	06	1	-	1	-	1,049	1,049
2,000 ~ 3,000	07	3	1	2	-	6,598	2,199
3,000 ~ 4,000	08	1	-	1	-	3,000	3,000
5,000 ~ 10,000	09	-	-	-	-	-	-
10,000 ㎡ 以 上	10	-	-	-	-	-	-

V くろまぐろの養殖面積規模

(1) 採捕・養殖の組合せ別経営体数

(2) 養殖面積

単位：経営体

単位：㎡

くろまぐろの養殖面積規模	計	くろまぐろ 養殖のみ	くろまぐろ養殖との組合せ			養殖面積	1経営体平均 養殖面積
			他の養殖	採捕	他の養殖と 採捕		
計	01	13	7	4	-	89,466	6,882
100 ㎡ 未 満	02	4	-	3	-	1,607	402
100 ~ 300	03	3	1	1	-	5,251	1,750
300 ~ 500	04	-	-	-	-	-	-
500 ~ 1,000	05	3	3	-	-	21,388	7,129
1,000 ~ 2,000	06	2	2	-	-	33,098	16,549
2,000 ~ 3,000	07	1	1	-	-	28,122	28,122
3,000 ~ 4,000	08	-	-	-	-	-	-
5,000 ~ 10,000	09	-	-	-	-	-	-
10,000 ㎡ 以 上	10	-	-	-	-	-	-

VI かき類の養殖面積規模

(1) 採捕・養殖の組合せ別経営体数

(2) 養殖面積

単位：経営体

単位：㎡

かき類の養殖面積規模	計	かき類 養殖のみ	かき類養殖との組合せ			養殖面積	1経営体平均 養殖面積
			他の養殖	採捕	他の養殖と 採捕		
計	01	41	19	9	10	94,284	2,300
100 ㎡ 未 満	02	3	1	1	-	35	12
100 ~ 300	03	2	1	-	1	350	175
300 ~ 500	04	2	-	2	-	720	360
500 ~ 1,000	05	10	3	2	4	7,208	721
1,000 ~ 2,000	06	15	9	2	3	23,409	1,561
2,000 ~ 3,000	07	1	-	-	1	2,275	2,275
3,000 ~ 4,000	08	2	1	-	1	6,575	3,288
5,000 ~ 10,000	09	4	2	2	-	22,900	5,725
10,000 ㎡ 以 上	10	2	2	-	-	30,812	15,406

○ 海面養殖業経営体統計

VII わかめ類の幹縄の長さ規模

(1) 採捕・養殖の組合せ別経営体数

(2) 幹縄の長さ

単位：経営体

単位：m

わかめ類の幹縄の長さ規模	計	わかめ類 養殖のみ	わかめ類養殖との組合せ			幹縄の長さ	1経営体平均 幹縄の長さ	
			他の養殖	採捕	他の養殖と 採捕			
計	01	20	-	5	10	5	12,742	637
100 m 未 満	02	2	-	1	1	-	42	21
100 ~ 200	03	2	-	1	1	-	200	100
200 ~ 500	04	6	-	2	2	2	1,800	300
500 ~ 1,000	05	7	-	1	4	2	4,500	643
1,000 ~ 2,000	06	2	-	-	1	1	2,200	1,100
2,000 ~ 3,000	07	-	-	-	-	-	-	-
3,000 m 以 上	08	1	-	-	1	-	4,000	4,000

VIII のり類の養殖面積規模

(1) 採捕・養殖の組合せ別経営体数

(2) 養殖面積

単位：経営体

単位：m²

のり類の養殖面積規模	計	のり類 養殖のみ	のり類養殖との組合せ			養殖面積	1経営体平均 養殖面積	
			他の養殖	採捕	他の養殖と 採捕			
計	01	50	29	-	21	-	448,997	8,980
100 m ² 未 満	02	1	1	-	-	-	61	61
100 ~ 300	03	-	-	-	-	-	-	-
300 ~ 500	04	1	1	-	-	-	487	487
500 ~ 1,000	05	3	3	-	-	-	1,960	653
1,000 ~ 2,000	06	8	3	-	5	-	12,647	1,581
2,000 ~ 3,000	07	1	1	-	-	-	2,124	2,124
3,000 ~ 5,000	08	4	2	-	2	-	16,377	4,094
5,000 ~ 8,000	09	7	3	-	4	-	40,750	5,821
8,000 ~ 10,000	10	13	12	-	1	-	108,758	8,366
10,000 ~ 20,000	11	3	3	-	-	-	48,232	16,077
20,000 m ² 以 上	12	9	-	-	9	-	217,601	24,178

IX 真珠のいかだ台数規模

(1) 採捕・養殖の組合せ別経営体数

(2) いかだ台数

単位：経営体

単位：台

真珠のいかだ台数規模	計	真珠養殖のみ	真珠養殖との組合せ			いかだ台数	1経営体平均 いかだ台数	
			他の養殖	採捕	他の養殖と 採捕			
計	01	241	226	10	3	2	8,262	34
5 台 未 満	02	-	-	-	-	-	-	-
5 ~ 10	03	8	7	1	-	-	54	7
10 ~ 15	04	14	14	-	-	-	158	11
15 ~ 30	05	108	101	3	3	1	2,440	23
30 ~ 50	06	70	66	3	-	1	2,527	36
50 ~ 100	07	36	34	2	-	-	2,185	61
100 ~ 500	08	5	4	1	-	-	898	180
500 ~ 1,000	09	-	-	-	-	-	-	-
1,000 台 以 上	10	-	-	-	-	-	-	-

○ 海面養殖業経営体統計

X 真珠母貝のいかだ台数規模

(1) 採捕・養殖の組合せ別経営体数

(2) いかだ台数

単位：経営体

単位：台

真珠母貝のいかだ台数規模	計	真珠母貝 養殖のみ	真珠母貝養殖との組合せ			いかだ台数	1経営体平均 いかだ台数	
			他の養殖	採捕	他の養殖と 採捕			
計	01	222	192	19	9	2	5,935	27
5 台 未 満	02	4	1	2	1	-	13	3
5 ~ 10	03	8	6	1	1	-	52	7
10 ~ 15	04	25	22	3	-	-	274	11
15 ~ 30	05	128	116	5	6	1	2,776	22
30 ~ 50	06	41	34	6	1	-	1,334	33
50 ~ 100	07	15	13	1	-	1	886	59
100 ~ 500	08	-	-	-	-	-	-	-
500 ~ 1,000	09	1	-	1	-	-	600	600
1,000 台 以 上	10	-	-	-	-	-	-	-

○ 漁業就業者統計

I 自営・漁業雇われ区分（漁業就業者）

1 男女別・年齢階層別漁業就業者数

単位：人

自営・漁業雇われ区分（漁業就業者）		計	男女計												
			15～19歳	20～24	25～29	30～34	35～39	40～44	45～49	50～54	55～59	60～64	65～69	70～74	75歳以上
計	01	6,186	27	110	175	272	311	432	469	577	634	738	930	705	806
個人経営体の自家漁業のみ	02	4,110	5	37	62	99	133	217	263	323	392	479	738	609	753
団体経営体の責任のある者	03	273	-	2	7	17	16	26	24	36	40	36	34	18	17
漁業雇われ	04	1,803	22	71	106	156	162	189	182	218	202	223	158	78	36

単位：人

自営・漁業雇われ区分（漁業就業者）		計	男												
			15～19歳	20～24	25～29	30～34	35～39	40～44	45～49	50～54	55～59	60～64	65～69	70～74	75歳以上
計	01	5,306	25	106	168	244	284	381	424	491	533	581	759	601	709
個人経営体の自家漁業のみ	02	3,458	4	36	59	84	118	183	233	264	321	374	590	524	668
団体経営体の責任のある者	03	245	-	2	7	16	16	25	20	34	34	33	29	16	13
漁業雇われ	04	1,603	21	68	102	144	150	173	171	193	178	174	140	61	28

単位：人

自営・漁業雇われ区分（漁業就業者）		計	女												
			15～19歳	20～24	25～29	30～34	35～39	40～44	45～49	50～54	55～59	60～64	65～69	70～74	75歳以上
計	01	880	2	4	7	28	27	51	45	86	101	157	171	104	97
個人経営体の自家漁業のみ	02	652	1	1	3	15	15	34	30	59	71	105	148	85	85
団体経営体の責任のある者	03	28	-	-	-	1	-	1	4	2	6	3	5	2	4
漁業雇われ	04	200	1	3	4	12	12	16	11	25	24	49	18	17	8

市町統計表

○ 漁業経営体統計

1 漁業経営体の基本構成

市区町村・漁業地区	漁業経営体数	漁船				計	小計
		無動力 漁船隻数	船外機付 漁船隻数	動力漁船			
				隻数	トン数		
経営体	隻	隻	隻	T	人	人	
愛媛県	3,444	39	2,135	3,884	19,963.8	6,079	3,928
太平洋南区	1,531	22	1,414	1,930	12,917.4	3,573	1,868
宇和島市	984	19	994	1,267	6,250.9	2,122	1,291
吉田	175	-	94	204	671.3	255	173
宇和島	136	-	82	275	1,394.5	387	144
三浦	25	-	32	30	64.0	51	32
遊子	105	-	46	173	715.2	260	198
蔣渕	41	-	37	71	262.3	70	35
下波	48	1	57	59	279.0	81	67
戸島	88	1	69	125	723.4	137	91
日振島	59	-	59	66	888.6	128	57
岩松	8	-	6	10	17.4	7	7
北灘	99	15	122	188	1,001.1	299	140
下灘	200	2	390	66	234.1	447	347
八幡浜市（太平洋南区）	69	-	52	62	502.0	131	56
八幡浜	28	-	18	47	454.6	88	29
大島	41	-	34	15	47.4	43	27
西予市	139	-	109	173	754.8	290	138
三瓶	98	-	63	97	420.7	170	97
明浜	41	-	46	76	334.1	120	41
愛南町	339	3	259	428	5,409.7	1,030	383
内海	118	-	132	35	96.8	183	143
御荘	43	-	38	39	224.7	120	61
南内海	42	-	31	75	3,278.3	280	54
東海	8	-	1	22	202.8	49	8
深浦	18	1	3	38	301.5	82	14
久良	36	-	5	66	485.4	116	32
西海	42	-	23	74	410.6	116	39
福浦	32	2	26	79	409.6	84	32
瀬戸内海区	1,913	17	721	1,954	7,046.4	2,506	2,060
松山市	482	1	267	415	1,204.8	587	519
北条	55	1	9	60	179.1	77	56
安居島	1	x	x	x	x	x	x
野忽那	14	-	17	7	22.1	20	20
睦月	12	-	13	2	9.7	8	8
中島	17	-	10	11	18.8	11	9
神浦	9	x	x	x	x	x	x
西中島	19	-	20	16	45.8	25	23
二神	14	-	5	14	36.6	27	18
上怒和	15	-	7	19	50.1	26	26
元怒和	11	-	-	19	43.6	9	2
津和地	25	-	8	24	77.8	35	35
興居島	77	-	82	32	72.3	87	87
堀江	13	-	14	9	25.6	13	13
和気	29	-	11	24	73.2	39	39
高浜	29	-	13	31	100.9	41	38
三津	97	-	48	95	337.0	125	109
今出	45	-	5	45	101.6	35	27
今治市	628	4	178	627	1,984.3	758	680
伯方	80	2	36	57	61.2	98	83
上浦	14	-	10	8	17.2	10	8
大三島	27	-	15	25	63.7	29	26
宮窪	113	2	18	132	554.7	188	148
津倉	17	-	19	17	69.3	24	17
渦浦	23	-	1	28	46.8	30	28
桜井	34	-	-	42	167.3	36	33
今治	130	-	-	134	618.3	146	146
大浜	30	-	-	30	41.5	31	31
来島	15	-	-	15	19.2	18	18
関前	21	-	10	21	39.5	24	24
波方	14	-	7	12	26.8	11	10
小部	79	-	54	73	166.2	78	78
大西	6	-	4	6	4.9	6	6
菊間	25	-	4	27	87.7	29	24

11月1日現在の海上作業従事者数						陸上作業最盛期の陸上作業従事者数		
家族		団体経営体の責任のある者			雇用者	計	男	女
男	女	小計	男	女				
人	人	人	人	人	人	人	人	人
3,360	568	225	209	16	1,926	7,465	4,971	2,494
1,537	331	187	173	14	1,518	4,417	2,786	1,631
1,021	270	116	104	12	715	2,846	1,758	1,088
152	21	6	6	-	76	311	240	71
113	31	35	33	2	208	452	296	156
25	7	2	2	-	17	128	54	74
140	58	16	13	3	46	392	211	181
33	2	11	10	1	24	98	68	30
62	5	-	-	-	14	122	74	48
88	3	2	2	-	44	104	82	22
51	6	13	13	-	58	154	118	36
6	1	-	-	-	-	16	9	7
109	31	21	17	4	138	362	241	121
242	105	10	8	2	90	707	365	342
54	2	10	10	-	65	158	118	40
28	1	8	8	-	51	80	63	17
26	1	2	2	-	14	78	55	23
124	14	22	20	2	130	345	203	142
90	7	10	10	-	63	165	119	46
34	7	12	10	2	67	180	84	96
338	45	39	39	-	608	1,068	707	361
128	15	1	1	-	39	368	185	183
49	12	3	3	-	56	133	67	66
45	9	2	2	-	224	169	91	78
8	-	5	5	-	36	18	14	4
13	1	4	4	-	64	65	61	4
32	-	18	18	-	66	108	107	1
35	4	4	4	-	73	111	94	17
28	4	2	2	-	50	96	88	8
1,823	237	38	36	2	408	3,048	2,185	863
435	84	3	3	-	65	581	441	140
54	2	3	3	-	18	77	68	9
x	x	x	x	x	x	x	x	x
14	6	-	-	-	-	26	15	11
8	-	-	-	-	-	5	4	1
9	-	-	-	-	2	20	18	2
x	x	x	x	x	x	x	x	x
17	6	-	-	-	2	35	20	15
14	4	-	-	-	9	27	18	9
18	8	-	-	-	-	27	18	9
2	-	-	-	-	7	31	20	11
26	9	-	-	-	-	42	30	12
70	17	-	-	-	-	74	51	23
13	-	-	-	-	-	12	12	-
29	10	-	-	-	-	24	15	9
29	9	-	-	-	3	35	25	10
96	13	-	-	-	16	67	59	8
27	-	-	-	-	8	68	59	9
643	37	2	2	-	76	919	728	191
80	3	2	2	-	13	99	93	6
8	-	-	-	-	2	18	16	2
21	5	-	-	-	3	46	29	17
137	11	-	-	-	40	185	160	25
14	3	-	-	-	7	35	21	14
25	3	-	-	-	2	28	25	3
32	1	-	-	-	3	60	40	20
145	1	-	-	-	-	215	147	68
31	-	-	-	-	-	32	29	3
14	4	-	-	-	-	19	15	4
22	2	-	-	-	-	23	22	1
8	2	-	-	-	1	17	15	2
76	2	-	-	-	-	79	77	2
6	-	-	-	-	-	6	6	-
24	-	-	-	-	5	57	33	24

○ 漁業経営体統計

1 漁業経営体の基本構成

市区町村・漁業地区	漁業経営体数	漁船				計	小計
		無動力 漁船隻数	船外機付 漁船隻数	動力漁船			
				隻数	トン数		
		経営体	隻	隻	隻		
八幡浜市 (瀬戸内海区)	30	3	8	53	217.6	68	29
磯津	22	3	6	27	74.4	46	22
川之石	8	-	2	26	143.2	22	7
新居浜市	88	-	2	102	447.0	100	95
多喜浜	18	-	-	20	106.7	19	19
垣生	25	-	-	26	103.1	25	25
垣生南	-	-	-	-	-	-	-
新居浜	21	-	2	22	106.3	27	22
大島	24	-	-	34	130.9	29	29
西条市	113	-	66	85	326.8	168	133
ひうち	17	-	15	13	45.9	22	17
西条	51	-	23	38	122.1	83	66
禎瑞	4	-	5	-	-	9	6
吉井	-	-	-	-	-	-	-
多賀	-	-	-	-	-	-	-
壬生川	15	-	14	12	56.7	24	18
河原津	26	-	9	22	102.1	30	26
大洲市	59	-	-	61	219.1	57	57
青島	2	x	x	x	x	x	x
長浜	57	x	x	x	x	x	x
伊予市	109	-	-	138	611.5	198	128
伊予	25	-	-	36	164.9	55	24
上灘	31	-	-	48	199.8	60	30
下灘	53	-	-	54	246.8	83	74
四国中央市	96	-	26	140	757.8	153	130
川之江	50	-	4	59	383.9	90	71
三島	9	-	7	28	190.2	11	7
寒川	21	-	6	33	131.6	34	34
土居	16	-	9	20	52.1	18	18
上島町	74	7	39	76	298.4	94	61
魚島	19	3	7	24	94.6	19	18
弓削	30	4	24	28	131.2	44	17
生名	3	-	2	1	0.9	7	2
岩城	22	-	6	23	71.7	24	24
松前町	16	-	-	19	92.2	40	15
松前	16	-	-	19	92.2	40	15
伊方町	218	2	135	238	886.9	283	213
有寿来	2	x	x	x	x	x	x
伊方	29	-	12	58	249.3	56	30
町見伊予灘	13	-	10	11	47.7	13	12
町見宇和海	21	1	13	22	60.3	30	23
瀬戸伊予灘	36	1	18	33	105.4	43	37
瀬戸宇和海	11	x	x	x	x	x	x
三崎伊予灘	20	-	10	16	53.1	19	19
三崎宇和海	86	-	62	76	255.3	82	81

11月1日現在の海上作業従事者数						陸上作業最盛期の陸上作業従事者数			
家族		団体経営体の責任のある者			雇用者	計	男	女	
男	女	小計	男	女					
人	人	人	人	人	人	人	人	人	
26	3	3	3	-	36	61	35	26	
19	3	-	-	-	24	39	22	17	
7	-	3	3	-	12	22	13	9	
90	5	-	-	-	5	118	92	26	
18	1	-	-	-	-	23	18	5	
25	-	-	-	-	-	26	25	1	
-	-	-	-	-	-	-	-	-	
22	-	-	-	-	5	34	24	10	
25	4	-	-	-	-	35	25	10	
113	20	5	4	1	30	206	112	94	
16	1	3	3	-	2	24	14	10	
51	15	-	-	-	17	113	60	53	
3	3	-	-	-	3	12	5	7	
-	-	-	-	-	-	-	-	-	
-	-	-	-	-	-	-	-	-	
17	1	2	1	1	4	32	14	18	
26	-	-	-	-	4	25	19	6	
48	9	-	-	-	-	72	62	10	
x	x	x	x	x	x	x	x	x	
x	x	x	x	x	x	x	x	x	
112	16	2	2	-	68	256	164	92	
23	1	-	-	-	31	49	29	20	
27	3	2	2	-	28	99	65	34	
62	12	-	-	-	9	108	70	38	
91	39	4	4	-	19	242	152	90	
48	23	1	1	-	18	91	55	36	
7	-	3	3	-	1	89	56	33	
21	13	-	-	-	-	40	23	17	
15	3	-	-	-	-	22	18	4	
54	7	9	8	1	24	163	102	61	
16	2	-	-	-	1	30	19	11	
15	2	6	6	-	21	65	39	26	
2	-	3	2	1	2	10	4	6	
21	3	-	-	-	-	58	40	18	
15	-	-	-	-	25	35	25	10	
15	-	-	-	-	25	35	25	10	
196	17	10	10	-	60	395	272	123	
x	x	x	x	x	x	x	x	x	
28	2	5	5	-	21	84	55	29	
10	2	-	-	-	1	22	13	9	
23	-	3	3	-	4	37	29	8	
32	5	-	-	-	6	66	47	19	
x	x	x	x	x	x	x	x	x	
19	-	-	-	-	-	27	20	7	
74	7	-	-	-	1	135	89	46	

○ 漁業経営体統計

1 漁業経営体の基本構成（つづき）

市区町村・漁業地区	陸上作業最盛期の陸上作業従事者数（つづき）						
	家族			団体経営体の責任のある者			小計
	小計	男	女	小計	男	女	
	人	人	人	人	人	人	人
愛媛県	4,937	3,479	1,458	308	246	62	2,220
太平洋南区	2,460	1,621	839	242	193	49	1,715
宇和島市	1,657	1,092	565	150	117	33	1,039
吉田	198	179	19	6	6	-	107
宇和島	216	142	74	46	37	9	190
三浦	52	29	23	2	2	-	74
遊子	205	129	76	19	14	5	168
蔭淵	43	35	8	14	10	4	41
下波	102	61	41	-	-	-	20
戸島	86	69	17	2	2	-	16
日振島	85	57	28	13	13	-	56
岩松	13	8	5	-	-	-	3
北灘	179	113	66	31	21	10	152
下灘	478	270	208	17	12	5	212
八幡浜市（太平洋南区）	104	71	33	13	12	1	41
八幡浜	44	30	14	10	9	1	26
大島	60	41	19	3	3	-	15
西予市	160	104	56	23	19	4	162
三瓶	102	73	29	13	12	1	50
明浜	58	31	27	10	7	3	112
愛南町	539	354	185	56	45	11	473
内海	272	144	128	4	3	1	92
御荘	78	50	28	3	3	-	52
南内海	58	45	13	8	5	3	103
東海	12	8	4	5	5	-	1
深浦	13	11	2	6	5	1	46
久良	32	32	-	18	18	-	58
西海	42	36	6	6	3	3	63
福浦	32	28	4	6	3	3	58
瀬戸内海区	2,477	1,858	619	66	53	13	505
松山市	522	395	127	5	5	-	54
北条	63	54	9	5	5	-	9
安居島	x	x	x	x	x	x	x
野忽那	24	15	9	-	-	-	2
睦月	5	4	1	-	-	-	-
中島	18	17	1	-	-	-	2
神浦	x	x	x	x	x	x	x
西中島	31	19	12	-	-	-	4
二神	22	14	8	-	-	-	5
上怒和	27	18	9	-	-	-	-
元怒和	24	13	11	-	-	-	7
津和地	42	30	12	-	-	-	-
興居島	70	51	19	-	-	-	4
堀江	12	12	-	-	-	-	-
和気	24	15	9	-	-	-	-
高浜	33	24	9	-	-	-	2
三津	63	55	8	-	-	-	4
今出	53	45	8	-	-	-	15
今治市	832	678	154	4	4	-	83
伯方	81	78	3	3	3	-	15
上浦	16	14	2	-	-	-	2
大三島	36	27	9	-	-	-	10
宮窪	159	138	21	1	1	-	25
津倉	27	19	8	-	-	-	8
渦浦	28	25	3	-	-	-	-
桜井	58	40	18	-	-	-	2
今治	215	147	68	-	-	-	-
大浜	32	29	3	-	-	-	-
来島	19	15	4	-	-	-	-
関前	23	22	1	-	-	-	-
波方	16	14	2	-	-	-	1
小部	79	77	2	-	-	-	-
大西	6	6	-	-	-	-	-
菊間	37	27	10	-	-	-	20

雇用者		新規就業者				漁業雇われ	
		計	個人経営体の 自家漁業のみ	うち11月1日現在の 海上作業従事者			
男	女			人	人	人	人
1,246	974	63	18	17	45		
972	743	51	10	9	41		
549	490	31	7	6	24		
55	52	1	-	-	1		
117	73	13	1	1	12		
23	51	-	-	-	-		
68	100	4	2	2	2		
23	18	2	1	1	1		
13	7	1	-	-	1		
11	5	-	-	-	-		
48	8	-	-	-	-		
1	2	-	-	-	-		
107	45	5	-	-	5		
83	129	5	3	2	2		
35	6	2	-	-	2		
24	2	2	-	-	2		
11	4	-	-	-	-		
80	82	6	-	-	6		
34	16	2	-	-	2		
46	66	4	-	-	4		
308	165	12	3	3	9		
38	54	2	1	1	1		
14	38	1	-	-	1		
41	62	4	2	2	2		
1	-	3	-	-	3		
45	1	-	-	-	-		
57	1	1	-	-	1		
55	8	-	-	-	-		
57	1	1	-	-	1		
274	231	12	8	8	4		
41	13	3	3	3	-		
9	-	-	-	-	-		
x	x	x	x	x	x		
-	2	-	-	-	-		
-	-	-	-	-	-		
1	1	-	-	-	-		
x	x	x	x	x	x		
1	3	-	-	-	-		
4	1	-	-	-	-		
-	-	-	-	-	-		
7	-	-	-	-	-		
-	-	-	-	-	-		
-	4	1	1	1	-		
-	-	1	1	1	-		
-	-	-	-	-	-		
1	1	-	-	-	-		
4	-	1	1	1	-		
14	1	-	-	-	-		
46	37	4	3	3	1		
12	3	-	-	-	-		
2	-	-	-	-	-		
2	8	-	-	-	-		
21	4	2	1	1	1		
2	6	-	-	-	-		
-	-	-	-	-	-		
-	2	-	-	-	-		
-	-	1	1	1	-		
-	-	-	-	-	-		
-	-	-	-	-	-		
1	-	-	-	-	-		
-	-	-	-	-	-		
-	-	-	-	-	-		
6	14	1	1	1	-		

○ 漁業経営体統計

1 漁業経営体の基本構成（つづき）

市区町村・漁業地区	陸上作業最盛期の陸上作業従事者数（つづき）						
	家族			団体経営体の責任のある者			小計
	小計	男	女	小計	男	女	
	人	人	人	人	人	人	人
八幡浜市（瀬戸内海区）	46	31	15	4	3	1	11
磯津	31	22	9	-	-	-	8
川之石	15	9	6	4	3	1	3
新居浜市	111	90	21	-	-	-	7
多喜浜	22	18	4	-	-	-	1
垣生	25	25	-	-	-	-	1
垣生南	-	-	-	-	-	-	-
新居浜	29	22	7	-	-	-	5
大島	35	25	10	-	-	-	-
西条市	158	92	66	8	5	3	40
ひうち	15	10	5	5	3	2	4
西条	95	52	43	-	-	-	18
禎瑞	7	4	3	-	-	-	5
吉井	-	-	-	-	-	-	-
多賀	-	-	-	-	-	-	-
壬生川	22	10	12	3	2	1	7
河原津	19	16	3	-	-	-	6
大洲市	72	62	10	-	-	-	-
青島	x	x	x	x	x	x	x
長浜	x	x	x	x	x	x	x
伊予市	183	125	58	6	6	-	67
伊予	32	24	8	1	1	-	16
上灘	48	35	13	5	5	-	46
下灘	103	66	37	-	-	-	5
四国中央市	155	97	58	15	8	7	72
川之江	81	50	31	10	5	5	-
三島	15	9	6	5	3	2	69
寒川	38	21	17	-	-	-	2
土居	21	17	4	-	-	-	1
上島町	91	64	27	6	5	1	66
魚島	30	19	11	-	-	-	-
弓削	31	21	10	1	1	-	33
生名	2	2	-	3	2	1	5
岩城	28	22	6	2	2	-	28
松前町	15	15	-	3	3	-	17
松前	15	15	-	3	3	-	17
伊方町	292	209	83	15	14	1	88
有寿来	x	x	x	x	x	x	x
伊方	51	31	20	4	4	-	29
町見伊予灘	16	11	5	-	-	-	6
町見宇和海	25	21	4	5	4	1	7
瀬戸伊予灘	57	41	16	-	-	-	9
瀬戸宇和海	x	x	x	x	x	x	x
三崎伊予灘	27	20	7	-	-	-	-
三崎宇和海	102	74	28	-	-	-	33

		新規就業者				
雇用者		計	個人経営体の 自家漁業のみ	うち11月1日現在の 海上作業従事者	漁業雇われ	
男	女					人
人	人	人	人	人	人	人
1	10	-	-	-	-	-
-	8	-	-	-	-	-
1	2	-	-	-	-	-
2	5	-	-	-	-	-
-	1	-	-	-	-	-
-	1	-	-	-	-	-
-	-	-	-	-	-	-
2	3	-	-	-	-	-
-	-	-	-	-	-	-
15	25	-	-	-	-	-
1	3	-	-	-	-	-
8	10	-	-	-	-	-
1	4	-	-	-	-	-
-	-	-	-	-	-	-
-	-	-	-	-	-	-
2	5	-	-	-	-	-
3	3	-	-	-	-	-
-	-	-	-	-	-	-
x	x	x	x	x	x	x
x	x	x	x	x	x	x
33	34	-	-	-	-	-
4	12	-	-	-	-	-
25	21	-	-	-	-	-
4	1	-	-	-	-	-
47	25	-	-	-	-	-
-	-	-	-	-	-	-
44	25	-	-	-	-	-
2	-	-	-	-	-	-
1	-	-	-	-	-	-
33	33	2	-	-	-	2
-	-	-	-	-	-	-
17	16	2	-	-	-	2
-	5	-	-	-	-	-
16	12	-	-	-	-	-
7	10	-	-	-	-	-
7	10	-	-	-	-	-
49	39	3	2	2	2	1
x	x	x	x	x	x	x
20	9	1	-	-	-	1
2	4	-	-	-	-	-
4	3	-	-	-	-	-
6	3	-	-	-	-	-
x	x	x	x	x	x	x
-	-	-	-	-	-	-
15	18	1	1	1	1	-

○ 漁業経営体統計
2 経営体階層別経営体数

市区町村・漁業地区	計	漁船 非使用	漁船使用							
			無動力 漁船のみ	船外機付 漁船	動力漁船使用					
					1トン未満	1～3	3～5	5～10	10～20	20～30
愛媛県	3,444	41	-	411	207	684	893	176	75	11
太平洋南区	1,531	10	-	195	60	218	134	47	37	9
宇和島市	984	5	-	120	38	131	53	29	22	7
吉田	175	4	-	43	20	48	21	7	4	2
宇和島	136	-	-	5	4	29	12	4	8	5
三浦	25	-	-	4	-	-	-	-	-	-
遊子	105	-	-	12	1	21	4	5	1	-
蔭淵	41	1	-	6	9	3	1	-	2	-
下波	48	-	-	-	-	2	1	-	1	-
戸島	88	-	-	10	1	14	2	-	-	-
日振島	59	-	-	29	-	-	1	5	1	-
岩松	8	-	-	-	3	2	1	1	-	-
北灘	99	-	-	2	-	4	10	4	3	-
下灘	200	-	-	9	-	8	-	3	2	-
八幡浜市(太平洋南区)	69	4	-	26	2	6	9	6	2	-
八幡浜	28	-	-	4	1	4	2	4	2	-
大島	41	4	-	22	1	2	7	2	-	-
西予市	139	1	-	26	14	35	24	2	9	1
三瓶	98	1	-	23	11	31	20	1	2	-
明浜	41	-	-	3	3	4	4	1	7	1
愛南町	339	-	-	23	6	46	48	10	4	1
内海	118	-	-	2	1	1	1	-	1	1
御荘	43	-	-	2	-	4	5	3	-	-
南内海	42	-	-	2	-	13	6	-	-	-
東海	8	-	-	-	-	-	3	-	1	-
深浦	18	-	-	-	1	2	9	1	1	-
久良	36	-	-	-	2	7	10	2	-	-
西海	42	-	-	11	-	9	8	4	1	-
福浦	32	-	-	6	2	10	6	-	-	-
瀬戸内海区	1,913	31	-	216	147	466	759	129	38	2
松山市	482	24	-	92	29	164	140	22	7	-
北条	55	1	-	5	3	27	17	1	-	-
安居島	1	x	x	x	x	x	x	x	x	x
野忽那	14	-	-	9	-	1	2	2	-	-
睦月	12	1	-	9	-	1	-	1	-	-
中島	17	-	-	7	1	8	1	-	-	-
神浦	9	x	x	x	x	x	x	x	x	x
西中島	19	-	-	7	1	5	3	2	1	-
二神	14	-	-	-	1	8	5	-	-	-
上怒和	15	-	-	2	-	5	4	2	1	-
元怒和	11	-	-	-	-	4	5	-	1	-
津和地	25	-	-	2	2	5	15	-	-	-
興居島	77	19	-	30	6	15	3	4	-	-
堀江	13	-	-	4	-	6	3	-	-	-
和気	29	1	-	5	-	12	10	1	-	-
高浜	29	-	-	1	-	10	16	1	1	-
三津	97	-	-	8	-	35	45	7	2	-
今出	45	2	-	-	12	19	10	1	1	-
今治市	628	4	-	62	93	156	232	39	13	-
伯方	80	-	-	23	35	14	1	-	-	-
上浦	14	-	-	2	-	6	-	-	-	-
大三島	27	1	-	2	3	16	2	-	-	-
宮窪	113	-	-	2	1	25	58	12	8	-
津倉	17	-	-	2	1	5	3	-	1	-
渦浦	23	-	-	-	6	12	3	2	-	-
桜井	34	-	-	-	3	1	24	5	1	-
今治	130	-	-	-	1	9	115	5	-	-
大浜	30	-	-	-	10	18	2	-	-	-
来島	15	-	-	-	3	12	-	-	-	-
関前	21	3	-	2	6	5	1	4	-	-
波方	14	-	-	4	-	7	1	2	-	-
小部	79	-	-	23	14	18	15	9	-	-
大西	6	-	-	1	2	3	-	-	-	-
菊間	25	-	-	1	8	5	7	-	3	-

○ 漁業経営体統計
2 経営体階層別経営体数

市区町村・漁業地区	計	漁船 非使用	漁船使用							
			無動力 漁船のみ	船外機付 漁船	動力漁船使用					
					1トン未満	1～3	3～5	5～10	10～20	20～30
八幡浜市 (瀬戸内海区)	30	-	-	-	-	11	9	4	-	-
磯津	22	-	-	-	-	10	7	-	-	-
川之石	8	-	-	-	-	1	2	4	-	-
新居浜市	88	-	-	-	3	12	49	20	2	-
多喜浜	18	-	-	-	-	-	12	5	1	-
垣生	25	-	-	-	2	7	12	4	-	-
垣生南	-	-	-	-	-	-	-	-	-	-
新居浜	21	-	-	-	-	-	17	2	-	-
大島	24	-	-	-	1	5	8	9	1	-
西条市	113	-	-	6	1	22	49	4	-	-
ひうち	17	-	-	4	1	2	3	2	-	-
西条	51	-	-	-	-	20	14	1	-	-
禎瑞	4	-	-	-	-	-	-	-	-	-
吉井	-	-	-	-	-	-	-	-	-	-
多賀	-	-	-	-	-	-	-	-	-	-
壬生川	15	-	-	-	-	-	10	1	-	-
河原津	26	-	-	2	-	-	22	-	-	-
大洲市	59	-	-	-	1	26	30	2	-	-
青島	2	x	x	x	x	x	x	x	x	x
長浜	57	x	x	x	x	x	x	x	x	x
伊予市	109	-	-	-	1	11	80	8	7	-
伊予	25	-	-	-	-	-	18	1	5	-
上灘	31	-	-	-	1	6	16	5	2	-
下灘	53	-	-	-	-	5	46	2	-	-
四国中央市	96	-	-	5	4	6	55	8	2	-
川之江	50	-	-	3	-	-	42	1	-	-
三島	9	-	-	-	-	2	2	1	-	-
寒川	21	-	-	-	-	1	10	4	2	-
土居	16	-	-	2	4	3	1	2	-	-
上島町	74	2	-	9	7	17	11	5	-	-
魚島	19	-	-	-	1	3	6	2	-	-
弓削	30	2	-	7	-	6	2	-	-	-
生名	3	-	-	1	1	-	-	-	-	-
岩城	22	-	-	1	5	8	3	3	-	-
松前町	16	-	-	-	-	-	15	-	1	-
松前	16	-	-	-	-	-	15	-	1	-
伊方町	218	1	-	42	8	41	89	17	6	2
有寿来	2	x	x	x	x	x	x	x	x	x
伊方	29	-	-	-	-	3	14	3	2	2
町見伊予灘	13	-	-	2	-	2	8	1	-	-
町見宇和海	21	-	-	5	6	-	3	-	2	-
瀬戸伊予灘	36	-	-	8	-	13	8	6	-	-
瀬戸宇和海	11	x	x	x	x	x	x	x	x	x
三崎伊予灘	20	-	-	4	1	4	11	-	-	-
三崎宇和海	86	1	-	17	-	18	44	6	-	-

単位：経営体

							大型 定置網	さけ 定置網	小型 定置網	海面養殖	
										魚類養殖	
30～50	50～100	100～200	200～500	500～1,000	1,000～ 3,000	3,000トン 以上				ぎんざけ 養殖	ぶり類 養殖
-	-	-	-	-	-	-	-	-	4	-	-
-	-	-	-	-	-	-	-	-	4	-	-
-	-	-	-	-	-	-	-	-	-	-	-
-	-	-	-	-	-	-	-	-	1	-	-
-	-	-	-	-	-	-	-	-	-	-	-
-	-	-	-	-	-	-	-	-	-	-	-
-	-	-	-	-	-	-	-	-	-	-	-
-	-	-	-	-	-	-	-	-	1	-	-
-	-	-	-	-	-	-	-	-	-	-	-
-	-	-	-	-	-	-	-	-	1	-	-
-	-	-	-	-	-	-	-	-	-	-	-
-	-	-	-	-	-	-	-	-	-	-	-
-	-	-	-	-	-	-	-	-	-	-	-
-	-	-	-	-	-	-	-	-	-	-	-
-	-	-	-	-	-	-	-	-	-	-	-
-	-	-	-	-	-	-	-	-	-	-	-
-	-	-	-	-	-	-	-	-	-	-	-
x	x	x	x	x	x	x	x	x	x	x	x
x	x	x	x	x	x	x	x	x	x	x	x
1	-	-	-	-	-	-	-	-	-	-	-
-	-	-	-	-	-	-	-	-	-	-	-
1	-	-	-	-	-	-	-	-	-	-	-
-	-	-	-	-	-	-	-	-	-	-	-
6	1	-	-	-	-	-	-	-	8	-	-
2	1	-	-	-	-	-	-	-	1	-	-
4	-	-	-	-	-	-	-	-	-	-	-
-	-	-	-	-	-	-	-	-	3	-	-
-	-	-	-	-	-	-	-	-	4	-	-
-	-	-	-	-	-	-	-	-	11	-	-
-	-	-	-	-	-	-	-	-	7	-	-
-	-	-	-	-	-	-	-	-	4	-	-
-	-	-	-	-	-	-	-	-	-	-	-
-	-	-	-	-	-	-	-	-	-	-	-
-	-	-	-	-	-	-	-	-	-	-	-
1	1	-	-	-	-	-	-	-	7	-	-
x	x	x	x	x	x	x	x	x	x	x	x
1	-	-	-	-	-	-	-	-	2	-	-
-	-	-	-	-	-	-	-	-	-	-	-
-	-	-	-	-	-	-	-	-	5	-	-
-	-	-	-	-	-	-	-	-	-	-	-
x	x	x	x	x	x	x	x	x	x	x	x
-	-	-	-	-	-	-	-	-	-	-	-
-	-	-	-	-	-	-	-	-	-	-	-

○ 漁業経営体統計

2 経営体階層別経営体数 (つづき)

市区町村・漁業地区	海面養殖 (つづき)									
	魚類養殖 (つづき)					ほたてが い 養殖	かき類 養殖	その他の 貝類養殖	くるまえば い 養殖	ほや類 養殖
	まだい 養殖	ひらめ 養殖	とらふぐ 養殖	くろまぐろ 養殖	その他の 魚類養殖					
愛媛県	166	11	4	9	18	-	27	14	2	-
太平洋南区	155	9	4	9	17	-	23	10	-	-
宇和島市	116	7	3	6	12	-	2	5	-	-
吉田	13	-	-	-	1	-	-	-	-	-
宇和島	16	3	3	-	2	-	-	-	-	-
三浦	-	-	-	-	-	-	-	-	-	-
遊子	30	4	-	-	1	-	-	1	-	-
蔭淵	5	-	-	-	1	-	2	-	-	-
下波	12	-	-	-	-	-	-	2	-	-
戸島	-	-	-	4	5	-	-	-	-	-
日振島	4	-	-	2	2	-	-	-	-	-
岩松	-	-	-	-	-	-	-	-	-	-
北灘	31	-	-	-	-	-	-	-	-	-
下灘	5	-	-	-	-	-	-	2	-	-
八幡浜市 (太平洋南区)	8	-	-	-	1	-	-	1	-	-
八幡浜	8	-	-	-	1	-	-	-	-	-
大島	-	-	-	-	-	-	-	1	-	-
西予市	7	2	1	-	1	-	-	-	-	-
三瓶	6	2	-	-	-	-	-	-	-	-
明浜	1	-	1	-	1	-	-	-	-	-
愛南町	24	-	-	3	3	-	21	4	-	-
内海	2	-	-	-	-	-	1	3	-	-
御荘	1	-	-	-	1	-	13	1	-	-
南内海	-	-	-	1	1	-	7	-	-	-
東海	2	-	-	-	-	-	-	-	-	-
深浦	1	-	-	1	-	-	-	-	-	-
久良	6	-	-	1	1	-	-	-	-	-
西海	6	-	-	-	-	-	-	-	-	-
福浦	6	-	-	-	-	-	-	-	-	-
瀬戸内海区	11	2	-	-	1	-	4	4	2	-
松山市	-	1	-	-	-	-	-	2	-	-
北条	-	-	-	-	-	-	-	-	-	-
安居島	x	x	x	x	x	x	x	x	x	x
野忽那	-	-	-	-	-	-	-	-	-	-
睦月	-	-	-	-	-	-	-	-	-	-
中島	-	-	-	-	-	-	-	-	-	-
神浦	x	x	x	x	x	x	x	x	x	x
西中島	-	-	-	-	-	-	-	-	-	-
二神	-	-	-	-	-	-	-	-	-	-
上怒和	-	-	-	-	-	-	-	1	-	-
元怒和	-	-	-	-	-	-	-	1	-	-
津和地	-	1	-	-	-	-	-	-	-	-
興居島	-	-	-	-	-	-	-	-	-	-
堀江	-	-	-	-	-	-	-	-	-	-
和気	-	-	-	-	-	-	-	-	-	-
高浜	-	-	-	-	-	-	-	-	-	-
三津	-	-	-	-	-	-	-	-	-	-
今出	-	-	-	-	-	-	-	-	-	-
今治市	6	-	-	-	1	-	4	2	1	-
伯方	2	-	-	-	-	-	-	-	1	-
上浦	3	-	-	-	-	-	1	2	-	-
大三島	-	-	-	-	-	-	3	-	-	-
宮窪	1	-	-	-	1	-	-	-	-	-
津倉	-	-	-	-	-	-	-	-	-	-
渦浦	-	-	-	-	-	-	-	-	-	-
桜井	-	-	-	-	-	-	-	-	-	-
今治	-	-	-	-	-	-	-	-	-	-
大浜	-	-	-	-	-	-	-	-	-	-
来島	-	-	-	-	-	-	-	-	-	-
関前	-	-	-	-	-	-	-	-	-	-
波方	-	-	-	-	-	-	-	-	-	-
小部	-	-	-	-	-	-	-	-	-	-
大西	-	-	-	-	-	-	-	-	-	-
菊間	-	-	-	-	-	-	-	-	-	-

単位：経営体

その他の水産動物類養殖	こんぶ類養殖	わかめ類養殖	のり類養殖	その他の海藻類養殖	真珠養殖	真珠母貝養殖	沿岸漁業層			中小漁業層	大規模漁業層
							計	海面養殖層	左記以外の沿岸漁業層		
1	-	6	47	5	240	219	3,326	868	2,458	117	1
-	-	1	2	4	240	219	1,464	792	672	66	1
-	-	1	-	4	208	113	947	570	377	37	-
-	-	-	-	-	7	-	169	26	143	6	-
-	-	-	-	-	37	-	117	63	54	19	-
-	-	-	-	-	20	1	25	21	4	-	-
-	-	-	-	1	14	-	104	60	44	1	-
-	-	-	-	-	5	2	39	19	20	2	-
-	-	-	-	-	7	19	47	44	3	1	-
-	-	-	-	1	1	-	88	61	27	-	-
-	-	-	-	-	-	1	57	22	35	2	-
-	-	-	-	-	-	-	8	1	7	-	-
-	-	-	-	-	31	10	96	76	20	3	-
-	-	1	-	2	86	79	197	177	20	3	-
-	-	-	2	-	-	-	65	12	53	4	-
-	-	-	-	-	-	-	24	9	15	4	-
-	-	-	2	-	-	-	41	3	38	-	-
-	-	-	-	-	13	-	127	25	102	12	-
-	-	-	-	-	-	-	95	8	87	3	-
-	-	-	-	-	13	-	32	17	15	9	-
-	-	-	-	-	19	106	325	185	140	13	1
-	-	-	-	-	5	99	116	110	6	2	-
-	-	-	-	-	7	4	42	27	15	1	-
-	-	-	-	-	6	1	38	17	21	3	1
-	-	-	-	-	-	-	7	2	5	1	-
-	-	-	-	-	-	-	15	2	13	3	-
-	-	-	-	-	-	-	34	12	22	2	-
-	-	-	-	-	1	2	41	9	32	1	-
-	-	-	-	-	-	-	32	6	26	-	-
1	-	5	45	1	-	-	1,862	76	1,786	51	-
-	-	-	-	-	-	-	474	3	471	8	-
-	-	-	-	-	-	-	54	-	54	1	-
x	x	x	x	x	x	x	x	x	x	x	x
-	-	-	-	-	-	-	14	-	14	-	-
-	-	-	-	-	-	-	12	-	12	-	-
-	-	-	-	-	-	-	17	-	17	-	-
x	x	x	x	x	x	x	x	x	x	x	x
-	-	-	-	-	-	-	18	-	18	1	-
-	-	-	-	-	-	-	14	-	14	-	-
-	-	-	-	-	-	-	14	1	13	1	-
-	-	-	-	-	-	-	10	1	9	1	-
-	-	-	-	-	-	-	25	1	24	-	-
-	-	-	-	-	-	-	77	-	77	-	-
-	-	-	-	-	-	-	13	-	13	-	-
-	-	-	-	-	-	-	29	-	29	-	-
-	-	-	-	-	-	-	28	-	28	1	-
-	-	-	-	-	-	-	95	-	95	2	-
-	-	-	-	-	-	-	44	-	44	1	-
-	-	5	4	-	-	-	615	23	592	13	-
-	-	4	-	-	-	-	80	7	73	-	-
-	-	-	-	-	-	-	14	6	8	-	-
-	-	-	-	-	-	-	27	3	24	-	-
-	-	-	1	-	-	-	105	3	102	8	-
-	-	-	3	-	-	-	16	3	13	1	-
-	-	-	-	-	-	-	23	-	23	-	-
-	-	-	-	-	-	-	33	-	33	1	-
-	-	-	-	-	-	-	130	-	130	-	-
-	-	-	-	-	-	-	30	-	30	-	-
-	-	-	-	-	-	-	15	-	15	-	-
-	-	-	-	-	-	-	21	-	21	-	-
-	-	-	-	-	-	-	14	-	14	-	-
-	-	-	-	-	-	-	79	-	79	-	-
-	-	-	-	-	-	-	6	-	6	-	-
-	-	1	-	-	-	-	22	1	21	3	-

○ 漁業経営体統計

2 経営体階層別経営体数 (つづき)

市区町村・漁業地区	海面養殖 (つづき)									
	魚類養殖 (つづき)					ほたてがい 養殖	かき類 養殖	その他の 貝類養殖	くるまえば 養殖	ほや類 養殖
	まだい 養殖	ひらめ 養殖	とらふぐ 養殖	くろまぐろ 養殖	その他の 魚類養殖					
八幡浜市 (瀬戸内海区)	1	-	-	-	-	-	-	-	-	-
磯津	-	-	-	-	-	-	-	-	-	-
川之石	1	-	-	-	-	-	-	-	-	-
新居浜市	-	-	-	-	-	-	-	-	-	-
多喜浜	-	-	-	-	-	-	-	-	-	-
垣生	-	-	-	-	-	-	-	-	-	-
垣生南	-	-	-	-	-	-	-	-	-	-
新居浜	-	-	-	-	-	-	-	-	-	-
大島	-	-	-	-	-	-	-	-	-	-
西条市	-	-	-	-	-	-	-	-	-	-
ひうち	-	-	-	-	-	-	-	-	-	-
西条	-	-	-	-	-	-	-	-	-	-
禎瑞	-	-	-	-	-	-	-	-	-	-
吉井	-	-	-	-	-	-	-	-	-	-
多賀	-	-	-	-	-	-	-	-	-	-
壬生川	-	-	-	-	-	-	-	-	-	-
河原津	-	-	-	-	-	-	-	-	-	-
大洲市	-	-	-	-	-	-	-	-	-	-
青島	x	x	x	x	x	x	x	x	x	x
長浜	x	x	x	x	x	x	x	x	x	x
伊予市	-	1	-	-	-	-	-	-	-	-
伊予	-	1	-	-	-	-	-	-	-	-
上灘	-	-	-	-	-	-	-	-	-	-
下灘	-	-	-	-	-	-	-	-	-	-
四国中央市	-	-	-	-	-	-	-	-	-	-
川之江	-	-	-	-	-	-	-	-	-	-
三島	-	-	-	-	-	-	-	-	-	-
寒川	-	-	-	-	-	-	-	-	-	-
土居	-	-	-	-	-	-	-	-	-	-
上島町	2	-	-	-	-	-	-	-	1	-
魚島	-	-	-	-	-	-	-	-	-	-
弓削	-	-	-	-	-	-	-	-	-	-
生名	-	-	-	-	-	-	-	-	1	-
岩城	2	-	-	-	-	-	-	-	-	-
松前町	-	-	-	-	-	-	-	-	-	-
松前	-	-	-	-	-	-	-	-	-	-
伊方町	2	-	-	-	-	-	-	-	-	-
有寿来	x	x	x	x	x	x	x	x	x	x
伊方	2	-	-	-	-	-	-	-	-	-
町見伊予灘	-	-	-	-	-	-	-	-	-	-
町見宇和海	-	-	-	-	-	-	-	-	-	-
瀬戸伊予灘	-	-	-	-	-	-	-	-	-	-
瀬戸宇和海	x	x	x	x	x	x	x	x	x	x
三崎伊予灘	-	-	-	-	-	-	-	-	-	-
三崎宇和海	-	-	-	-	-	-	-	-	-	-

単位：経営体

その他の 水産動物類 養殖	こんぶ類 養殖	わかめ類 養殖	のり類 養殖	その他の 海藻類 養殖	真珠養殖	真珠母貝 養殖	沿岸漁業層			中小 漁業層	大規模 漁業層
							計	海面 養殖層	左記以外の 沿岸漁業層		
1	-	-	-	-	-	-	30	2	28	-	-
1	-	-	-	-	-	-	22	1	21	-	-
-	-	-	-	-	-	-	8	1	7	-	-
-	-	-	1	-	-	-	86	1	85	2	-
-	-	-	-	-	-	-	17	-	17	1	-
-	-	-	-	-	-	-	25	-	25	-	-
-	-	-	-	-	-	-	-	-	-	-	-
-	-	-	1	-	-	-	21	1	20	-	-
-	-	-	-	-	-	-	23	-	23	1	-
-	-	-	30	-	-	-	113	30	83	-	-
-	-	-	5	-	-	-	17	5	12	-	-
-	-	-	15	-	-	-	51	15	36	-	-
-	-	-	4	-	-	-	4	4	-	-	-
-	-	-	-	-	-	-	-	-	-	-	-
-	-	-	-	-	-	-	-	-	-	-	-
-	-	-	4	-	-	-	15	4	11	-	-
-	-	-	2	-	-	-	26	2	24	-	-
-	-	-	-	-	-	-	59	-	59	-	-
x	x	x	x	x	x	x	x	x	x	x	x
x	x	x	x	x	x	x	x	x	x	x	x
-	-	-	-	-	-	-	101	1	100	8	-
-	-	-	-	-	-	-	20	1	19	5	-
-	-	-	-	-	-	-	28	-	28	3	-
-	-	-	-	-	-	-	53	-	53	-	-
-	-	-	1	-	-	-	87	1	86	9	-
-	-	-	-	-	-	-	47	-	47	3	-
-	-	-	-	-	-	-	5	-	5	4	-
-	-	-	1	-	-	-	19	1	18	2	-
-	-	-	-	-	-	-	16	-	16	-	-
-	-	-	9	-	-	-	74	12	62	-	-
-	-	-	-	-	-	-	19	-	19	-	-
-	-	-	9	-	-	-	30	9	21	-	-
-	-	-	-	-	-	-	3	1	2	-	-
-	-	-	-	-	-	-	22	2	20	-	-
-	-	-	-	-	-	-	15	-	15	1	-
-	-	-	-	-	-	-	15	-	15	1	-
-	-	-	-	1	-	-	208	3	205	10	-
x	x	x	x	x	x	x	x	x	x	x	x
-	-	-	-	-	-	-	24	2	22	5	-
-	-	-	-	-	-	-	13	-	13	-	-
-	-	-	-	-	-	-	19	-	19	2	-
-	-	-	-	1	-	-	36	1	35	-	-
x	x	x	x	x	x	x	x	x	x	x	x
-	-	-	-	-	-	-	20	-	20	-	-
-	-	-	-	-	-	-	86	-	86	-	-

○ 漁業経営体統計

3 販売金額1位の漁業種類別経営体数

市区町村・漁業地区	計	底びき網				小型 底びき網	船びき網	1そうまき遠洋 かつお・まぐろ
		遠洋 底びき網	以西 底びき網	沖合底びき網				
				1そうびき	2そうびき			
愛媛県	3,444	-	-	-	1	527	105	-
太平洋南区	1,531	-	-	-	1	55	20	-
宇和島市	984	-	-	-	-	20	11	-
吉田	175	-	-	-	-	14	4	-
宇和島	136	-	-	-	-	-	3	-
三浦	25	-	-	-	-	-	-	-
遊子	105	-	-	-	-	-	-	-
蔭淵	41	-	-	-	-	-	-	-
下波	48	-	-	-	-	-	1	-
戸島	88	-	-	-	-	-	-	-
日振島	59	-	-	-	-	-	-	-
岩松	8	-	-	-	-	-	-	-
北灘	99	-	-	-	-	5	3	-
下灘	200	-	-	-	-	1	-	-
八幡浜市（太平洋南区）	69	-	-	-	1	1	1	-
八幡浜	28	-	-	-	1	1	1	-
大島	41	-	-	-	-	-	-	-
西予市	139	-	-	-	-	16	7	-
三瓶	98	-	-	-	-	14	-	-
明浜	41	-	-	-	-	2	7	-
愛南町	339	-	-	-	-	18	1	-
内海	118	-	-	-	-	1	1	-
御荘	43	-	-	-	-	6	-	-
南内海	42	-	-	-	-	4	-	-
東海	8	-	-	-	-	1	-	-
深浦	18	-	-	-	-	2	-	-
久良	36	-	-	-	-	4	-	-
西海	42	-	-	-	-	-	-	-
福浦	32	-	-	-	-	-	-	-
瀬戸内海区	1,913	-	-	-	-	472	85	-
松山市	482	-	-	-	-	31	15	-
北条	55	-	-	-	-	6	2	-
安居島	1	x	x	x	x	x	x	x
野忽那	14	-	-	-	-	-	-	-
睦月	12	-	-	-	-	-	-	-
中島	17	-	-	-	-	-	-	-
神浦	9	x	x	x	x	x	x	x
西中島	19	-	-	-	-	1	2	-
二神	14	-	-	-	-	-	-	-
上怒和	15	-	-	-	-	-	-	-
元怒和	11	-	-	-	-	-	1	-
津和地	25	-	-	-	-	-	3	-
興居島	77	-	-	-	-	-	-	-
堀江	13	-	-	-	-	-	-	-
和気	29	-	-	-	-	1	-	-
高浜	29	-	-	-	-	4	-	-
三津	97	-	-	-	-	13	3	-
今出	45	-	-	-	-	6	4	-
今治市	628	-	-	-	-	197	17	-
伯方	80	-	-	-	-	1	-	-
上浦	14	-	-	-	-	-	-	-
大三島	27	-	-	-	-	-	-	-
宮窪	113	-	-	-	-	35	7	-
津倉	17	-	-	-	-	-	-	-
渦浦	23	-	-	-	-	2	1	-
桜井	34	-	-	-	-	22	3	-
今治	130	-	-	-	-	112	2	-
大浜	30	-	-	-	-	2	-	-
来島	15	-	-	-	-	-	-	-
関前	21	-	-	-	-	-	-	-
波方	14	-	-	-	-	2	-	-
小部	79	-	-	-	-	14	3	-
大西	6	-	-	-	-	-	-	-
菊間	25	-	-	-	-	7	1	-

単位：経営体

まき網			刺網			さんま 棒受網	大型定置網	さけ定置網	小型定置網	
大中型まき網			中・小型 まき網	さけ・ます 流し網	かじき等 流し網					その他の 刺網
1 1 1 そうまき 1 2 近海 1 2 かつお・まぐろ その他	1 1 1 そうまき その他	2 2 2 そうまき								
-	3	-	41	-	-	400	-	-	-	46
-	3	-	40	-	-	60	-	-	-	8
-	1	-	27	-	-	47	-	-	-	1
-	-	-	2	-	-	16	-	-	-	-
-	-	-	16	-	-	17	-	-	-	-
-	-	-	-	-	-	1	-	-	-	-
-	-	-	-	-	-	2	-	-	-	1
-	-	-	-	-	-	-	-	-	-	-
-	-	-	-	-	-	2	-	-	-	-
-	-	-	-	-	-	1	-	-	-	-
-	1	-	-	-	-	2	-	-	-	-
-	-	-	-	-	-	2	-	-	-	-
-	-	-	4	-	-	1	-	-	-	-
-	-	-	5	-	-	3	-	-	-	-
-	-	-	1	-	-	9	-	-	-	-
-	-	-	1	-	-	5	-	-	-	-
-	-	-	-	-	-	4	-	-	-	-
-	1	-	1	-	-	2	-	-	-	-
-	1	-	1	-	-	-	-	-	-	-
-	-	-	-	-	-	2	-	-	-	-
-	1	-	11	-	-	2	-	-	-	7
-	-	-	-	-	-	-	-	-	-	1
-	-	-	1	-	-	-	-	-	-	1
-	1	-	4	-	-	1	-	-	-	-
-	-	-	1	-	-	-	-	-	-	2
-	-	-	3	-	-	1	-	-	-	-
-	-	-	2	-	-	-	-	-	-	1
-	-	-	-	-	-	-	-	-	-	-
-	-	-	-	-	-	-	-	-	-	2
-	-	-	1	-	-	340	-	-	-	38
-	-	-	-	-	-	65	-	-	-	-
-	-	-	-	-	-	4	-	-	-	-
x	x	x	x	x	x	x	x	x	x	x
-	-	-	-	-	-	3	-	-	-	-
-	-	-	-	-	-	4	-	-	-	-
-	-	-	-	-	-	3	-	-	-	-
x	x	x	x	x	x	x	x	x	x	x
-	-	-	-	-	-	4	-	-	-	-
-	-	-	-	-	-	1	-	-	-	-
-	-	-	-	-	-	-	-	-	-	-
-	-	-	-	-	-	-	-	-	-	-
-	-	-	-	-	-	7	-	-	-	-
-	-	-	-	-	-	27	-	-	-	-
-	-	-	-	-	-	1	-	-	-	-
-	-	-	-	-	-	-	-	-	-	-
-	-	-	-	-	-	9	-	-	-	-
-	-	-	-	-	-	1	-	-	-	-
-	-	-	-	-	-	109	-	-	-	6
-	-	-	-	-	-	11	-	-	-	-
-	-	-	-	-	-	6	-	-	-	-
-	-	-	-	-	-	6	-	-	-	-
-	-	-	-	-	-	27	-	-	-	4
-	-	-	-	-	-	4	-	-	-	2
-	-	-	-	-	-	4	-	-	-	-
-	-	-	-	-	-	5	-	-	-	-
-	-	-	-	-	-	8	-	-	-	-
-	-	-	-	-	-	-	-	-	-	-
-	-	-	-	-	-	3	-	-	-	-
-	-	-	-	-	-	6	-	-	-	-
-	-	-	-	-	-	6	-	-	-	-
-	-	-	-	-	-	19	-	-	-	-
-	-	-	-	-	-	1	-	-	-	-
-	-	-	-	-	-	3	-	-	-	-

○ 漁業経営体統計

3 販売金額1位の漁業種類別経営体数

市区町村・漁業地区	計	底びき網					船びき網	1そうまき遠洋 かつお・まぐろ
		遠洋 底びき網	以西 底びき網	沖合底びき網		小型 底びき網		
				1そうびき	2そうびき			
八幡浜市 (瀬戸内海区)	30	-	-	-	-	6	-	-
磯津	22	-	-	-	-	6	-	-
川之石	8	-	-	-	-	-	-	-
新居浜市	88	-	-	-	-	43	-	-
多喜浜	18	-	-	-	-	7	-	-
垣生	25	-	-	-	-	10	-	-
垣生南	-	-	-	-	-	-	-	-
新居浜	21	-	-	-	-	13	-	-
大島	24	-	-	-	-	13	-	-
西条市	113	-	-	-	-	38	-	-
ひうち	17	-	-	-	-	3	-	-
西条	51	-	-	-	-	5	-	-
禎瑞	4	-	-	-	-	-	-	-
吉井	-	-	-	-	-	-	-	-
多賀	-	-	-	-	-	-	-	-
壬生川	15	-	-	-	-	11	-	-
河原津	26	-	-	-	-	19	-	-
大洲市	59	-	-	-	-	21	-	-
青島	2	x	x	x	x	x	x	x
長浜	57	x	x	x	x	x	x	x
伊予市	109	-	-	-	-	54	30	-
伊予	25	-	-	-	-	14	9	-
上灘	31	-	-	-	-	13	1	-
下灘	53	-	-	-	-	27	20	-
四国中央市	96	-	-	-	-	41	8	-
川之江	50	-	-	-	-	31	4	-
三島	9	-	-	-	-	-	4	-
寒川	21	-	-	-	-	9	-	-
土居	16	-	-	-	-	1	-	-
上島町	74	-	-	-	-	5	-	-
魚島	19	-	-	-	-	5	-	-
弓削	30	-	-	-	-	-	-	-
生名	3	-	-	-	-	-	-	-
岩城	22	-	-	-	-	-	-	-
松前町	16	-	-	-	-	16	-	-
松前	16	-	-	-	-	16	-	-
伊方町	218	-	-	-	-	20	15	-
有寿来	2	x	x	x	x	x	x	x
伊方	29	-	-	-	-	13	4	-
町見伊予灘	13	-	-	-	-	7	-	-
町見宇和海	21	-	-	-	-	-	3	-
瀬戸伊予灘	36	-	-	-	-	-	5	-
瀬戸宇和海	11	x	x	x	x	x	x	x
三崎伊予灘	20	-	-	-	-	-	-	-
三崎宇和海	86	-	-	-	-	-	-	-

単位：経営体

まき網			刺網			さんま 棒受網	大型定置網	さけ定置網	小型定置網
大中型まき網			中・小型 まき網	さけ・ます 流し網	かじき等 流し網				
1 1 1 そうまき 1 2 近海 1 2 かつお・まぐろ その他 そうまき そうまき									
-	-	-	-	-	-	8	-	-	4
-	-	-	-	-	-	2	-	-	4
-	-	-	-	-	-	6	-	-	-
-	-	-	-	-	-	28	-	-	1
-	-	-	-	-	-	11	-	-	-
-	-	-	-	-	-	4	-	-	-
-	-	-	-	-	-	-	-	-	-
-	-	-	-	-	-	5	-	-	1
-	-	-	-	-	-	8	-	-	-
-	-	-	-	-	-	33	-	-	1
-	-	-	-	-	-	5	-	-	-
-	-	-	-	-	-	26	-	-	1
-	-	-	-	-	-	-	-	-	-
-	-	-	-	-	-	-	-	-	-
-	-	-	-	-	-	2	-	-	-
-	-	-	-	-	-	4	-	-	-
X	X	X	X	X	X	X	X	X	X
X	X	X	X	X	X	X	X	X	X
-	-	-	-	-	-	16	-	-	-
-	-	-	-	-	-	-	-	-	-
-	-	-	-	-	-	14	-	-	-
-	-	-	-	-	-	2	-	-	-
-	-	-	1	-	-	28	-	-	8
-	-	-	1	-	-	10	-	-	1
-	-	-	-	-	-	4	-	-	-
-	-	-	-	-	-	7	-	-	3
-	-	-	-	-	-	7	-	-	4
-	-	-	-	-	-	23	-	-	11
-	-	-	-	-	-	2	-	-	7
-	-	-	-	-	-	8	-	-	4
-	-	-	-	-	-	2	-	-	-
-	-	-	-	-	-	11	-	-	-
-	-	-	-	-	-	-	-	-	-
-	-	-	-	-	-	26	-	-	7
X	X	X	X	X	X	X	X	X	X
-	-	-	-	-	-	5	-	-	2
-	-	-	-	-	-	1	-	-	-
-	-	-	-	-	-	1	-	-	5
-	-	-	-	-	-	3	-	-	-
X	X	X	X	X	X	X	X	X	X
-	-	-	-	-	-	5	-	-	-
-	-	-	-	-	-	9	-	-	-

○ 漁業経営体統計

3 販売金額1位の漁業種類別経営体数(つづき)

市区町村・漁業地区	その他の網漁業	はえ縄				遠洋かつお一本釣	近海かつお一本釣	沿岸かつお一本釣
		遠洋まぐろはえ縄	近海まぐろはえ縄	沿岸まぐろはえ縄	その他のはえ縄			
愛媛県	49	-	-	-	59	-	-	3
太平洋南区	25	-	-	-	33	-	-	3
宇和島市	24	-	-	-	11	-	-	-
吉田	7	-	-	-	1	-	-	-
宇和島	15	-	-	-	4	-	-	-
三浦	-	-	-	-	-	-	-	-
遊子	-	-	-	-	1	-	-	-
蔭淵	-	-	-	-	-	-	-	-
下波	1	-	-	-	-	-	-	-
戸島	-	-	-	-	-	-	-	-
日振島	1	-	-	-	3	-	-	-
岩松	-	-	-	-	-	-	-	-
北灘	-	-	-	-	2	-	-	-
下灘	-	-	-	-	-	-	-	-
八幡浜市(太平洋南区)	-	-	-	-	9	-	-	-
八幡浜	-	-	-	-	1	-	-	-
大島	-	-	-	-	8	-	-	-
西予市	1	-	-	-	12	-	-	-
三瓶	-	-	-	-	6	-	-	-
明浜	1	-	-	-	6	-	-	-
愛南町	-	-	-	-	1	-	-	3
内海	-	-	-	-	-	-	-	-
御荘	-	-	-	-	-	-	-	-
南内海	-	-	-	-	-	-	-	1
東海	-	-	-	-	-	-	-	-
深浦	-	-	-	-	1	-	-	1
久良	-	-	-	-	-	-	-	-
西海	-	-	-	-	-	-	-	1
福浦	-	-	-	-	-	-	-	-
瀬戸内海区	24	-	-	-	26	-	-	-
松山市	3	-	-	-	4	-	-	-
北条	1	-	-	-	-	-	-	-
安居島	x	x	x	x	x	x	x	x
野忽那	-	-	-	-	-	-	-	-
睦月	1	-	-	-	-	-	-	-
中島	-	-	-	-	-	-	-	-
神浦	x	x	x	x	x	x	x	x
西中島	-	-	-	-	-	-	-	-
二神	-	-	-	-	-	-	-	-
上怒和	-	-	-	-	-	-	-	-
元怒和	-	-	-	-	-	-	-	-
津和地	-	-	-	-	-	-	-	-
興居島	-	-	-	-	-	-	-	-
堀江	-	-	-	-	-	-	-	-
和気	1	-	-	-	-	-	-	-
高浜	-	-	-	-	-	-	-	-
三津	-	-	-	-	4	-	-	-
今出	-	-	-	-	-	-	-	-
今治市	7	-	-	-	5	-	-	-
伯方	-	-	-	-	-	-	-	-
上浦	-	-	-	-	-	-	-	-
大三島	-	-	-	-	-	-	-	-
宮窪	4	-	-	-	1	-	-	-
津倉	1	-	-	-	-	-	-	-
渦浦	-	-	-	-	1	-	-	-
桜井	-	-	-	-	-	-	-	-
今治	-	-	-	-	-	-	-	-
大浜	-	-	-	-	3	-	-	-
来島	-	-	-	-	-	-	-	-
関前	-	-	-	-	-	-	-	-
波方	-	-	-	-	-	-	-	-
小部	-	-	-	-	-	-	-	-
大西	-	-	-	-	-	-	-	-
菊間	2	-	-	-	-	-	-	-

単位：経営体

釣					小型捕鯨	潜水器漁業	採貝・採藻	その他の漁業	海面養殖		99
遠洋いか釣	近海いか釣	沿岸いか釣	ひき縄釣	その他の釣					魚類養殖		
									ぎんざけ養殖	ぶり類養殖	
-	-	3	8	876	-	55	267	133	-	99	
-	-	3	6	325	-	8	86	63	-	99	
-	-	2	4	180	-	3	45	38	-	93	
-	-	-	-	94	-	-	-	11	-	5	
-	-	-	-	10	-	-	1	7	-	2	
-	-	-	-	1	-	-	-	2	-	-	
-	-	-	-	22	-	-	9	10	-	9	
-	-	-	-	19	-	-	2	1	-	4	
-	-	-	-	-	-	-	-	-	-	4	
-	-	-	1	16	-	-	9	-	-	50	
-	-	-	-	10	-	-	20	-	-	13	
-	-	-	1	2	-	-	-	2	-	-	
-	-	-	1	2	-	1	-	4	-	4	
-	-	2	1	4	-	2	4	1	-	2	
-	-	-	-	5	-	-	27	3	-	-	
-	-	-	-	4	-	-	3	2	-	-	
-	-	-	-	1	-	-	24	1	-	-	
-	-	-	-	55	-	-	13	6	-	1	
-	-	-	-	51	-	-	12	5	-	-	
-	-	-	-	4	-	-	1	1	-	1	
-	-	1	2	85	-	5	1	16	-	5	
-	-	-	-	-	-	3	1	1	-	-	
-	-	-	-	6	-	1	-	1	-	-	
-	-	-	-	14	-	-	-	-	-	1	
-	-	-	1	-	-	-	-	1	-	-	
-	-	-	-	5	-	-	-	3	-	-	
-	-	-	-	16	-	-	-	1	-	4	
-	-	1	1	24	-	1	-	5	-	-	
-	-	-	-	20	-	-	-	4	-	-	
-	-	-	2	551	-	47	181	70	-	-	
-	-	-	1	254	-	16	70	20	-	-	
-	-	-	-	33	-	1	5	3	-	-	
x	x	x	x	x	x	x	x	x	x	x	
-	-	-	-	8	-	2	1	-	-	-	
-	-	-	-	4	-	-	3	-	-	-	
-	-	-	-	12	-	1	1	-	-	-	
x	x	x	x	x	x	x	x	x	x	x	
-	-	-	-	2	-	1	9	-	-	-	
-	-	-	-	3	-	4	6	-	-	-	
-	-	-	-	7	-	1	6	-	-	-	
-	-	-	-	6	-	-	3	-	-	-	
-	-	-	-	9	-	2	3	-	-	-	
-	-	-	-	16	-	-	25	9	-	-	
-	-	-	-	11	-	-	-	1	-	-	
-	-	-	-	21	-	1	2	3	-	-	
-	-	-	-	24	-	1	-	-	-	-	
-	-	-	1	64	-	2	1	-	-	-	
-	-	-	-	29	-	-	1	4	-	-	
-	-	-	-	206	-	18	27	13	-	-	
-	-	-	-	56	-	-	5	-	-	-	
-	-	-	-	1	-	-	1	-	-	-	
-	-	-	-	10	-	-	7	1	-	-	
-	-	-	-	10	-	16	1	5	-	-	
-	-	-	-	4	-	1	1	1	-	-	
-	-	-	-	15	-	-	-	-	-	-	
-	-	-	-	2	-	-	-	2	-	-	
-	-	-	-	8	-	-	-	-	-	-	
-	-	-	-	25	-	-	-	-	-	-	
-	-	-	-	12	-	-	-	-	-	-	
-	-	-	-	9	-	1	5	-	-	-	
-	-	-	-	1	-	-	2	3	-	-	
-	-	-	-	38	-	-	4	1	-	-	
-	-	-	-	5	-	-	-	-	-	-	
-	-	-	-	10	-	-	1	-	-	-	

○ 漁業経営体統計

3 販売金額1位の漁業種類別経営体数(つづき)

市区町村・漁業地区	その他の網漁業	はえ縄				遠洋かつお一本釣	近海かつお一本釣	沿岸かつお一本釣
		遠洋まぐろはえ縄	近海まぐろはえ縄	沿岸まぐろはえ縄	その他のはえ縄			
八幡浜市(瀬戸内海区)	-	-	-	-	-	-	-	-
磯津	-	-	-	-	-	-	-	-
川之石	-	-	-	-	-	-	-	-
新居浜市	4	-	-	-	1	-	-	-
多喜浜	-	-	-	-	-	-	-	-
垣生	4	-	-	-	-	-	-	-
垣生南	-	-	-	-	-	-	-	-
新居浜	-	-	-	-	1	-	-	-
大島	-	-	-	-	-	-	-	-
西条市	5	-	-	-	-	-	-	-
ひうち	-	-	-	-	-	-	-	-
西条	3	-	-	-	-	-	-	-
禎瑞	-	-	-	-	-	-	-	-
吉井	-	-	-	-	-	-	-	-
多賀	-	-	-	-	-	-	-	-
壬生川	-	-	-	-	-	-	-	-
河原津	2	-	-	-	-	-	-	-
大洲市	-	-	-	-	6	-	-	-
青島	x	x	x	x	x	x	x	x
長浜	x	x	x	x	x	x	x	x
伊予市	-	-	-	-	-	-	-	-
伊予	-	-	-	-	-	-	-	-
上灘	-	-	-	-	-	-	-	-
下灘	-	-	-	-	-	-	-	-
四国中央市	3	-	-	-	-	-	-	-
川之江	2	-	-	-	-	-	-	-
三島	-	-	-	-	-	-	-	-
寒川	-	-	-	-	-	-	-	-
土居	1	-	-	-	-	-	-	-
上島町	2	-	-	-	-	-	-	-
魚島	-	-	-	-	-	-	-	-
弓削	-	-	-	-	-	-	-	-
生名	-	-	-	-	-	-	-	-
岩城	2	-	-	-	-	-	-	-
松前町	-	-	-	-	-	-	-	-
松前	-	-	-	-	-	-	-	-
伊方町	-	-	-	-	10	-	-	-
有寿来	x	x	x	x	x	x	x	x
伊方	-	-	-	-	1	-	-	-
町見伊予灘	-	-	-	-	-	-	-	-
町見宇和海	-	-	-	-	2	-	-	-
瀬戸伊予灘	-	-	-	-	3	-	-	-
瀬戸宇和海	x	x	x	x	x	x	x	x
三崎伊予灘	-	-	-	-	1	-	-	-
三崎宇和海	-	-	-	-	1	-	-	-

単位：経営体

釣					小型捕鯨	潜水器漁業	採貝・採藻	その他の 漁業	海面養殖	
遠洋いか釣	近海いか釣	沿岸いか釣	ひき縄釣	その他の釣					魚類養殖	
									ぎんざけ 養殖	ぶり類養殖
-	-	-	-	7	-	3	-	-	-	
-	-	-	-	6	-	3	-	-	-	
-	-	-	-	1	-	-	-	-	-	
-	-	-	-	1	-	-	-	9	-	
-	-	-	-	-	-	-	-	-	-	
-	-	-	-	1	-	-	-	6	-	
-	-	-	-	-	-	-	-	-	-	
-	-	-	-	-	-	-	-	-	-	
-	-	-	-	-	-	-	-	3	-	
-	-	-	-	1	-	-	-	5	-	
-	-	-	-	-	-	-	-	4	-	
-	-	-	-	1	-	-	-	-	-	
-	-	-	-	-	-	-	-	-	-	
-	-	-	-	-	-	-	-	-	-	
-	-	-	-	-	-	-	-	-	-	
-	-	-	-	-	-	-	-	1	-	
-	-	-	-	20	-	7	-	1	-	
x	x	x	x	x	x	x	x	x	x	
x	x	x	x	x	x	x	x	x	x	
-	-	-	-	-	-	3	1	4	-	
-	-	-	-	-	-	-	1	-	-	
-	-	-	-	-	-	-	-	3	-	
-	-	-	-	-	-	3	-	1	-	
-	-	-	-	2	-	-	-	4	-	
-	-	-	-	-	-	-	-	1	-	
-	-	-	-	1	-	-	-	-	-	
-	-	-	-	1	-	-	-	-	-	
-	-	-	-	-	-	-	-	3	-	
-	-	-	-	8	-	-	6	7	-	
-	-	-	-	-	-	-	-	5	-	
-	-	-	-	3	-	-	5	1	-	
-	-	-	-	-	-	-	-	-	-	
-	-	-	-	5	-	-	1	1	-	
-	-	-	-	-	-	-	-	-	-	
-	-	-	-	-	-	-	-	-	-	
-	-	-	1	52	-	-	77	7	-	
x	x	x	x	x	x	x	x	x	x	
-	-	-	-	1	-	-	-	1	-	
-	-	-	-	-	-	-	4	1	-	
-	-	-	-	1	-	-	4	5	-	
-	-	-	-	6	-	-	18	-	-	
x	x	x	x	x	x	x	x	x	x	
-	-	-	-	6	-	-	8	-	-	
-	-	-	1	38	-	-	37	-	-	

○ 漁業経営体統計

3 販売金額1位の漁業種類別経営体数(つづき)

市区町村・漁業地区	海面養殖							
	魚類養殖(つづき)					ほたてがい 養殖	かき類養殖	その他の 貝類養殖
	まだい養殖	ひらめ養殖	とらふぐ 養殖	くろまぐろ 養殖	その他の 魚類養殖			
愛媛県	166	11	4	9	18	-	27	14
太平洋南区	155	9	4	9	17	-	23	10
宇和島市	116	7	3	6	12	-	2	5
吉田	13	-	-	-	1	-	-	-
宇和島	16	3	3	-	2	-	-	-
三浦	-	-	-	-	-	-	-	-
遊子	30	4	-	-	1	-	-	1
蔭淵	5	-	-	-	1	-	2	-
下波	12	-	-	-	-	-	-	2
戸島	-	-	-	4	5	-	-	-
日振島	4	-	-	2	2	-	-	-
岩松	-	-	-	-	-	-	-	-
北灘	31	-	-	-	-	-	-	-
下灘	5	-	-	-	-	-	-	2
八幡浜市(太平洋南区)	8	-	-	-	1	-	-	1
八幡浜	8	-	-	-	1	-	-	-
大島	-	-	-	-	-	-	-	1
西予市	7	2	1	-	1	-	-	-
三瓶	6	2	-	-	-	-	-	-
明浜	1	-	1	-	1	-	-	-
愛南町	24	-	-	3	3	-	21	4
内海	2	-	-	-	-	-	1	3
御荘	1	-	-	-	1	-	13	1
南内海	-	-	-	1	1	-	7	-
東海	2	-	-	-	-	-	-	-
深浦	1	-	-	1	-	-	-	-
久良	6	-	-	1	1	-	-	-
西海	6	-	-	-	-	-	-	-
福浦	6	-	-	-	-	-	-	-
瀬戸内海区	11	2	-	-	1	-	4	4
松山市	-	1	-	-	-	-	-	2
北条	-	-	-	-	-	-	-	-
安居島	x	x	x	x	x	x	x	x
野忽那	-	-	-	-	-	-	-	-
睦月	-	-	-	-	-	-	-	-
中島	-	-	-	-	-	-	-	-
神浦	x	x	x	x	x	x	x	x
西中島	-	-	-	-	-	-	-	-
二神	-	-	-	-	-	-	-	-
上怒和	-	-	-	-	-	-	-	1
元怒和	-	-	-	-	-	-	-	1
津和地	-	1	-	-	-	-	-	-
興居島	-	-	-	-	-	-	-	-
堀江	-	-	-	-	-	-	-	-
和気	-	-	-	-	-	-	-	-
高浜	-	-	-	-	-	-	-	-
三津	-	-	-	-	-	-	-	-
今出	-	-	-	-	-	-	-	-
今治市	6	-	-	-	1	-	4	2
伯方	2	-	-	-	-	-	-	-
上浦	3	-	-	-	-	-	1	2
大三島	-	-	-	-	-	-	3	-
宮窪	1	-	-	-	1	-	-	-
津倉	-	-	-	-	-	-	-	-
渦浦	-	-	-	-	-	-	-	-
桜井	-	-	-	-	-	-	-	-
今治	-	-	-	-	-	-	-	-
大浜	-	-	-	-	-	-	-	-
来島	-	-	-	-	-	-	-	-
関前	-	-	-	-	-	-	-	-
波方	-	-	-	-	-	-	-	-
小部	-	-	-	-	-	-	-	-
大西	-	-	-	-	-	-	-	-
菊間	-	-	-	-	-	-	-	-

○ 漁業経営体統計

3 販売金額1位の漁業種類別経営体数(つづき)

市区町村・漁業地区	海面養殖							
	魚類養殖(つづき)					ほたてがい 養殖	かき類養殖	その他の 貝類養殖
	まだい養殖	ひらめ養殖	とらふぐ 養殖	くろまぐろ 養殖	その他の 魚類養殖			
八幡浜市(瀬戸内海区)	1	-	-	-	-	-	-	-
磯津	-	-	-	-	-	-	-	-
川之石	1	-	-	-	-	-	-	-
新居浜市	-	-	-	-	-	-	-	-
多喜浜	-	-	-	-	-	-	-	-
垣生	-	-	-	-	-	-	-	-
垣生南	-	-	-	-	-	-	-	-
新居浜	-	-	-	-	-	-	-	-
大島	-	-	-	-	-	-	-	-
西条市	-	-	-	-	-	-	-	-
ひうち	-	-	-	-	-	-	-	-
西条	-	-	-	-	-	-	-	-
禎瑞	-	-	-	-	-	-	-	-
吉井	-	-	-	-	-	-	-	-
多賀	-	-	-	-	-	-	-	-
壬生川	-	-	-	-	-	-	-	-
河原津	-	-	-	-	-	-	-	-
大洲市	-	-	-	-	-	-	-	-
青島	x	x	x	x	x	x	x	x
長浜	x	x	x	x	x	x	x	x
伊予市	-	1	-	-	-	-	-	-
伊予	-	1	-	-	-	-	-	-
上灘	-	-	-	-	-	-	-	-
下灘	-	-	-	-	-	-	-	-
四国中央市	-	-	-	-	-	-	-	-
川之江	-	-	-	-	-	-	-	-
三島	-	-	-	-	-	-	-	-
寒川	-	-	-	-	-	-	-	-
土居	-	-	-	-	-	-	-	-
上島町	2	-	-	-	-	-	-	-
魚島	-	-	-	-	-	-	-	-
弓削	-	-	-	-	-	-	-	-
生名	-	-	-	-	-	-	-	-
岩城	2	-	-	-	-	-	-	-
松前町	-	-	-	-	-	-	-	-
松前	-	-	-	-	-	-	-	-
伊方町	2	-	-	-	-	-	-	-
有寿来	x	x	x	x	x	x	x	x
伊方	2	-	-	-	-	-	-	-
町見伊予灘	-	-	-	-	-	-	-	-
町見宇和海	-	-	-	-	-	-	-	-
瀬戸伊予灘	-	-	-	-	-	-	-	-
瀬戸宇和海	x	x	x	x	x	x	x	x
三崎伊予灘	-	-	-	-	-	-	-	-
三崎宇和海	-	-	-	-	-	-	-	-

単位：経営体

(つづき)									
くるまえばい 養殖	ほや類養殖	その他の 水産動物類 養殖	こんぶ類 養殖	わかめ類 養殖	のり類養殖	その他の 海藻類養殖	真珠養殖	真珠母貝 養殖	
-	-	1	-	-	-	-	-	-	-
-	-	1	-	-	-	-	-	-	-
-	-	-	-	-	-	-	-	-	-
-	-	-	-	-	-	1	-	-	-
-	-	-	-	-	-	-	-	-	-
-	-	-	-	-	-	-	-	-	-
-	-	-	-	-	-	-	-	-	-
-	-	-	-	-	-	1	-	-	-
-	-	-	-	-	-	-	-	-	-
-	-	-	-	-	-	30	-	-	-
-	-	-	-	-	-	5	-	-	-
-	-	-	-	-	-	15	-	-	-
-	-	-	-	-	-	4	-	-	-
-	-	-	-	-	-	-	-	-	-
-	-	-	-	-	-	-	-	-	-
-	-	-	-	-	-	4	-	-	-
-	-	-	-	-	-	2	-	-	-
-	-	-	-	-	-	-	-	-	-
x	x	x	x	x	x	x	x	x	x
x	x	x	x	x	x	x	x	x	x
-	-	-	-	-	-	-	-	-	-
-	-	-	-	-	-	-	-	-	-
-	-	-	-	-	-	-	-	-	-
-	-	-	-	-	-	1	-	-	-
-	-	-	-	-	-	-	-	-	-
-	-	-	-	-	-	1	-	-	-
-	-	-	-	-	-	-	-	-	-
1	-	-	-	-	-	9	-	-	-
-	-	-	-	-	-	-	-	-	-
-	-	-	-	-	-	9	-	-	-
1	-	-	-	-	-	-	-	-	-
-	-	-	-	-	-	-	-	-	-
-	-	-	-	-	-	-	-	-	-
-	-	-	-	-	-	-	-	-	-
-	-	-	-	-	-	-	1	-	-
x	x	x	x	x	x	x	x	x	x
-	-	-	-	-	-	-	-	-	-
-	-	-	-	-	-	-	-	-	-
-	-	-	-	-	-	-	-	-	-
-	-	-	-	-	-	-	1	-	-
x	x	x	x	x	x	x	x	x	x
-	-	-	-	-	-	-	-	-	-
-	-	-	-	-	-	-	-	-	-

○ 漁業経営体統計

4 営んだ漁業種類別経営体数（複数回答）

市区町村・漁業地区	計 (実数)	底びき網					船びき網	1そうまき遠洋 かつお・まぐろ
		遠洋 底びき網	以西 底びき網	沖合底びき網		小型 底びき網		
				1そうびき	2そうびき			
愛媛県	3,444	-	-	-	1	602	169	-
太平洋南区	1,531	-	-	-	1	56	29	-
宇和島市	984	-	-	-	-	21	15	-
吉田	175	-	-	-	-	14	4	-
宇和島	136	-	-	-	-	-	3	-
三浦	25	-	-	-	-	-	-	-
遊子	105	-	-	-	-	-	-	-
蔭淵	41	-	-	-	-	-	2	-
下波	48	-	-	-	-	-	1	-
戸島	88	-	-	-	-	-	-	-
日振島	59	-	-	-	-	-	-	-
岩松	8	-	-	-	-	-	-	-
北灘	99	-	-	-	-	6	4	-
下灘	200	-	-	-	-	1	1	-
八幡浜市（太平洋南区）	69	-	-	-	1	1	1	-
八幡浜	28	-	-	-	1	1	1	-
大島	41	-	-	-	-	-	-	-
西予市	139	-	-	-	-	16	11	-
三瓶	98	-	-	-	-	14	1	-
明浜	41	-	-	-	-	2	10	-
愛南町	339	-	-	-	-	18	2	-
内海	118	-	-	-	-	1	2	-
御荘	43	-	-	-	-	6	-	-
南内海	42	-	-	-	-	4	-	-
東海	8	-	-	-	-	1	-	-
深浦	18	-	-	-	-	2	-	-
久良	36	-	-	-	-	4	-	-
西海	42	-	-	-	-	-	-	-
福浦	32	-	-	-	-	-	-	-
瀬戸内海区	1,913	-	-	-	-	546	140	-
松山市	482	-	-	-	-	36	18	-
北条	55	-	-	-	-	6	3	-
安居島	1	x	x	x	x	x	x	x
野忽那	14	-	-	-	-	-	-	-
睦月	12	-	-	-	-	-	-	-
中島	17	-	-	-	-	-	-	-
神浦	9	x	x	x	x	x	x	x
西中島	19	-	-	-	-	2	3	-
二神	14	-	-	-	-	-	-	-
上怒和	15	-	-	-	-	-	-	-
元怒和	11	-	-	-	-	-	1	-
津和地	25	-	-	-	-	-	3	-
興居島	77	-	-	-	-	-	-	-
堀江	13	-	-	-	-	-	-	-
和気	29	-	-	-	-	1	-	-
高浜	29	-	-	-	-	4	-	-
三津	97	-	-	-	-	16	4	-
今出	45	-	-	-	-	7	4	-
今治市	628	-	-	-	-	215	44	-
伯方	80	-	-	-	-	1	-	-
上浦	14	-	-	-	-	-	-	-
大三島	27	-	-	-	-	-	-	-
宮窪	113	-	-	-	-	42	10	-
津倉	17	-	-	-	-	1	3	-
渦浦	23	-	-	-	-	2	1	-
桜井	34	-	-	-	-	25	7	-
今治	130	-	-	-	-	113	3	-
大浜	30	-	-	-	-	2	-	-
来島	15	-	-	-	-	-	-	-
関前	21	-	-	-	-	1	-	-
波方	14	-	-	-	-	3	-	-
小部	79	-	-	-	-	17	19	-
大西	6	-	-	-	-	-	-	-
菊間	25	-	-	-	-	8	1	-

○ 漁業経営体統計

4 営んだ漁業種類別経営体数（複数回答）

市区町村・漁業地区	計 (実数)	底びき網					船びき網	1そうまき遠洋 かつお・まぐろ
		遠洋 底びき網	以西 底びき網	沖合底びき網		小型 底びき網		
				1そうびき	2そうびき			
八幡浜市（瀬戸内海区）	30	-	-	-	-	7	1	-
磯津	22	-	-	-	-	6	-	-
川之石	8	-	-	-	-	1	1	-
新居浜市	88	-	-	-	-	54	2	-
多喜浜	18	-	-	-	-	13	2	-
垣生	25	-	-	-	-	12	-	-
垣生南	-	-	-	-	-	-	-	-
新居浜	21	-	-	-	-	15	-	-
大島	24	-	-	-	-	14	-	-
西条市	113	-	-	-	-	40	-	-
ひうち	17	-	-	-	-	4	-	-
西条	51	-	-	-	-	5	-	-
禎瑞	4	-	-	-	-	-	-	-
吉井	-	-	-	-	-	-	-	-
多賀	-	-	-	-	-	-	-	-
壬生川	15	-	-	-	-	11	-	-
河原津	26	-	-	-	-	20	-	-
大洲市	59	-	-	-	-	21	-	-
青島	2	x	x	x	x	x	x	x
長浜	57	x	x	x	x	x	x	x
伊予市	109	-	-	-	-	76	47	-
伊予	25	-	-	-	-	15	9	-
上灘	31	-	-	-	-	16	1	-
下灘	53	-	-	-	-	45	37	-
四国中央市	96	-	-	-	-	45	10	-
川之江	50	-	-	-	-	32	6	-
三島	9	-	-	-	-	-	4	-
寒川	21	-	-	-	-	12	-	-
土居	16	-	-	-	-	1	-	-
上島町	74	-	-	-	-	8	-	-
魚島	19	-	-	-	-	8	-	-
弓削	30	-	-	-	-	-	-	-
生名	3	-	-	-	-	-	-	-
岩城	22	-	-	-	-	-	-	-
松前町	16	-	-	-	-	16	-	-
松前	16	-	-	-	-	16	-	-
伊方町	218	-	-	-	-	28	18	-
有寿来	2	x	x	x	x	x	x	x
伊方	29	-	-	-	-	17	6	-
町見伊予灘	13	-	-	-	-	8	-	-
町見宇和海	21	-	-	-	-	-	3	-
瀬戸伊予灘	36	-	-	-	-	3	6	-
瀬戸宇和海	11	x	x	x	x	x	x	x
三崎伊予灘	20	-	-	-	-	-	-	-
三崎宇和海	86	-	-	-	-	-	-	-

○ 漁業経営体統計

4 営んだ漁業種類別経営体数（複数回答）（つづき）

市区町村・漁業地区	その他の網漁業	はえ縄				遠洋かつお一本釣	近海かつお一本釣	沿岸かつお一本釣
		遠洋まぐろはえ縄	近海まぐろはえ縄	沿岸まぐろはえ縄	その他のはえ縄			
愛媛県	98	-	-	-	102	-	-	5
太平洋南区	48	-	-	-	48	-	-	5
宇和島市	42	-	-	-	16	-	-	-
吉田	15	-	-	-	1	-	-	-
宇和島	19	-	-	-	5	-	-	-
三浦	-	-	-	-	-	-	-	-
遊子	-	-	-	-	2	-	-	-
蔭淵	-	-	-	-	-	-	-	-
下波	1	-	-	-	-	-	-	-
戸島	1	-	-	-	-	-	-	-
日振島	1	-	-	-	5	-	-	-
岩松	1	-	-	-	1	-	-	-
北灘	-	-	-	-	2	-	-	-
下灘	4	-	-	-	-	-	-	-
八幡浜市（太平洋南区）	1	-	-	-	12	-	-	-
八幡浜	1	-	-	-	1	-	-	-
大島	-	-	-	-	11	-	-	-
西予市	4	-	-	-	16	-	-	-
三瓶	1	-	-	-	10	-	-	-
明浜	3	-	-	-	6	-	-	-
愛南町	1	-	-	-	4	-	-	5
内海	-	-	-	-	-	-	-	-
御荘	-	-	-	-	1	-	-	-
南内海	-	-	-	-	-	-	-	1
東海	-	-	-	-	1	-	-	-
深浦	1	-	-	-	1	-	-	2
久良	-	-	-	-	-	-	-	-
西海	-	-	-	-	1	-	-	2
福浦	-	-	-	-	-	-	-	-
瀬戸内海区	50	-	-	-	54	-	-	-
松山市	4	-	-	-	9	-	-	-
北条	1	-	-	-	-	-	-	-
安居島	x	x	x	x	x	x	x	x
野忽那	-	-	-	-	-	-	-	-
睦月	1	-	-	-	-	-	-	-
中島	-	-	-	-	-	-	-	-
神浦	x	x	x	x	x	x	x	x
西中島	-	-	-	-	-	-	-	-
二神	-	-	-	-	-	-	-	-
上怒和	-	-	-	-	-	-	-	-
元怒和	-	-	-	-	-	-	-	-
津和地	-	-	-	-	-	-	-	-
興居島	1	-	-	-	-	-	-	-
堀江	-	-	-	-	-	-	-	-
和気	1	-	-	-	1	-	-	-
高浜	-	-	-	-	1	-	-	-
三津	-	-	-	-	7	-	-	-
今出	-	-	-	-	-	-	-	-
今治市	16	-	-	-	12	-	-	-
伯方	-	-	-	-	2	-	-	-
上浦	-	-	-	-	1	-	-	-
大三島	-	-	-	-	2	-	-	-
宮窪	4	-	-	-	1	-	-	-
津倉	2	-	-	-	-	-	-	-
渦浦	-	-	-	-	3	-	-	-
桜井	-	-	-	-	-	-	-	-
今治	-	-	-	-	-	-	-	-
大浜	-	-	-	-	3	-	-	-
来島	-	-	-	-	-	-	-	-
関前	-	-	-	-	-	-	-	-
波方	-	-	-	-	-	-	-	-
小部	5	-	-	-	-	-	-	-
大西	1	-	-	-	-	-	-	-
菊間	4	-	-	-	-	-	-	-

単位：経営体

釣					小型捕鯨	潜水器漁業	採貝・採藻	その他の漁業	海面養殖	
遠洋いか釣	近海いか釣	沿岸いか釣	ひき縄釣	その他の釣					魚類養殖	
									ぎんざけ養殖	ぶり類養殖
-	-	15	19	1,193	-	74	480	342	4	133
-	-	13	15	442	-	12	140	119	4	132
-	-	8	6	259	-	5	77	68	4	117
-	-	-	-	101	-	-	1	17	1	5
-	-	-	1	20	-	-	3	14	3	5
-	-	-	-	1	-	-	-	2	-	-
-	-	-	-	32	-	-	9	21	-	14
-	-	-	-	27	-	-	5	1	-	9
-	-	-	-	2	-	-	-	-	-	4
-	-	2	1	28	-	1	24	3	-	53
-	-	-	-	25	-	-	21	-	-	13
-	-	-	1	3	-	-	5	2	-	-
-	-	1	2	8	-	1	2	5	-	12
-	-	5	1	12	-	3	7	3	-	2
-	-	-	-	13	-	-	39	8	-	-
-	-	-	-	6	-	-	4	2	-	-
-	-	-	-	7	-	-	35	6	-	-
-	-	-	-	66	-	-	18	16	-	3
-	-	-	-	59	-	-	15	14	-	1
-	-	-	-	7	-	-	3	2	-	2
-	-	5	9	104	-	7	6	27	-	12
-	-	3	-	3	-	3	4	3	-	-
-	-	-	1	7	-	1	1	2	-	1
-	-	-	-	16	-	1	-	2	-	1
-	-	-	1	-	-	-	-	1	-	1
-	-	-	2	9	-	-	-	3	-	-
-	-	-	1	17	-	-	-	2	-	5
-	-	2	3	29	-	2	1	8	-	2
-	-	-	1	23	-	-	-	6	-	2
-	-	2	4	751	-	62	340	223	-	1
-	-	2	1	322	-	22	136	64	-	-
-	-	-	-	38	-	1	7	5	-	-
x	x	x	x	x	x	x	x	x	x	x
-	-	1	-	14	-	2	8	2	-	-
-	-	-	-	7	-	-	7	2	-	-
-	-	-	-	15	-	2	5	4	-	-
x	x	x	x	x	x	x	x	x	x	x
-	-	-	-	12	-	2	15	3	-	-
-	-	-	-	7	-	4	9	2	-	-
-	-	-	-	10	-	1	13	-	-	-
-	-	-	-	9	-	1	9	2	-	-
-	-	-	-	12	-	2	8	1	-	-
-	-	1	-	26	-	-	44	25	-	-
-	-	-	-	12	-	-	-	1	-	-
-	-	-	-	26	-	1	3	5	-	-
-	-	-	-	26	-	1	-	-	-	-
-	-	-	1	70	-	4	3	4	-	-
-	-	-	-	30	-	1	1	7	-	-
-	-	-	-	262	-	26	68	54	-	1
-	-	-	-	69	-	1	11	4	-	-
-	-	-	-	3	-	-	4	-	-	1
-	-	-	-	11	-	1	8	1	-	-
-	-	-	-	12	-	22	9	8	-	-
-	-	-	-	5	-	1	3	4	-	-
-	-	-	-	18	-	-	2	-	-	-
-	-	-	-	2	-	-	-	5	-	-
-	-	-	-	10	-	-	-	-	-	-
-	-	-	-	25	-	-	-	-	-	-
-	-	-	-	15	-	-	8	5	-	-
-	-	-	-	13	-	1	6	2	-	-
-	-	-	-	7	-	-	4	3	-	-
-	-	-	-	53	-	-	8	16	-	-
-	-	-	-	6	-	-	-	6	-	-
-	-	-	-	13	-	-	5	-	-	-

○ 漁業経営体統計

4 営んだ漁業種類別経営体数（複数回答）（つづき）

市区町村・漁業地区	その他の網漁業	はえ縄				遠洋かつお一本釣	近海かつお一本釣	沿岸かつお一本釣
		遠洋まぐろはえ縄	近海まぐろはえ縄	沿岸まぐろはえ縄	その他のはえ縄			
八幡浜市（瀬戸内海区）	1	-	-	-	2	-	-	-
磯津	1	-	-	-	-	-	-	-
川之石	-	-	-	-	2	-	-	-
新居浜市	6	-	-	-	2	-	-	-
多喜浜	-	-	-	-	1	-	-	-
垣生	6	-	-	-	-	-	-	-
垣生南	-	-	-	-	-	-	-	-
新居浜	-	-	-	-	1	-	-	-
大島	-	-	-	-	-	-	-	-
西条市	9	-	-	-	2	-	-	-
ひうち	-	-	-	-	-	-	-	-
西条	4	-	-	-	2	-	-	-
禎瑞	-	-	-	-	-	-	-	-
吉井	-	-	-	-	-	-	-	-
多賀	-	-	-	-	-	-	-	-
壬生川	-	-	-	-	-	-	-	-
河原津	5	-	-	-	-	-	-	-
大洲市	-	-	-	-	6	-	-	-
青島	x	x	x	x	x	x	x	x
長浜	x	x	x	x	x	x	x	x
伊予市	1	-	-	-	1	-	-	-
伊予	1	-	-	-	1	-	-	-
上灘	-	-	-	-	-	-	-	-
下灘	-	-	-	-	-	-	-	-
四国中央市	9	-	-	-	2	-	-	-
川之江	6	-	-	-	2	-	-	-
三島	-	-	-	-	-	-	-	-
寒川	-	-	-	-	-	-	-	-
土居	3	-	-	-	-	-	-	-
上島町	2	-	-	-	-	-	-	-
魚島	-	-	-	-	-	-	-	-
弓削	-	-	-	-	-	-	-	-
生名	-	-	-	-	-	-	-	-
岩城	2	-	-	-	-	-	-	-
松前町	-	-	-	-	-	-	-	-
松前	-	-	-	-	-	-	-	-
伊方町	2	-	-	-	18	-	-	-
有寿来	x	x	x	x	x	x	x	x
伊方	1	-	-	-	2	-	-	-
町見伊予灘	-	-	-	-	-	-	-	-
町見宇和海	-	-	-	-	2	-	-	-
瀬戸伊予灘	-	-	-	-	3	-	-	-
瀬戸宇和海	x	x	x	x	x	x	x	x
三崎伊予灘	1	-	-	-	3	-	-	-
三崎宇和海	-	-	-	-	6	-	-	-

単位：経営体

釣					小型捕鯨	潜水器漁業	採貝・採藻	その他の 漁業	海面養殖	
遠洋いか釣	近海いか釣	沿岸いか釣	ひき縄釣	その他の釣					魚類養殖	
									ぎんざけ 養殖	ぶり類養殖
-	-	-	1	9	-	3	2	2	-	-
-	-	-	1	8	-	3	2	2	-	-
-	-	-	-	1	-	-	-	-	-	-
-	-	-	-	2	-	-	-	18	-	-
-	-	-	-	-	-	-	-	1	-	-
-	-	-	-	1	-	-	-	9	-	-
-	-	-	-	-	-	-	-	-	-	-
-	-	-	-	-	-	-	-	-	-	-
-	-	-	-	1	-	-	-	8	-	-
-	-	-	-	3	-	-	-	12	-	-
-	-	-	-	1	-	-	-	9	-	-
-	-	-	-	2	-	-	-	2	-	-
-	-	-	-	-	-	-	-	-	-	-
-	-	-	-	-	-	-	-	-	-	-
-	-	-	-	-	-	-	-	-	-	-
-	-	-	-	-	-	-	-	1	-	-
-	-	-	-	26	-	7	-	1	-	-
x	x	x	x	x	x	x	x	x	x	x
x	x	x	x	x	x	x	x	x	x	x
-	-	-	-	1	-	3	1	6	-	-
-	-	-	-	-	-	-	1	-	-	-
-	-	-	-	-	-	-	-	3	-	-
-	-	-	-	1	-	3	-	3	-	-
-	-	-	-	7	-	-	-	20	-	-
-	-	-	-	1	-	-	-	2	-	-
-	-	-	-	5	-	-	-	-	-	-
-	-	-	-	1	-	-	-	10	-	-
-	-	-	-	-	-	-	-	8	-	-
-	-	-	-	13	-	-	11	18	-	-
-	-	-	-	-	-	-	-	15	-	-
-	-	-	-	6	-	-	9	1	-	-
-	-	-	-	-	-	-	-	-	-	-
-	-	-	-	7	-	-	2	2	-	-
-	-	-	-	-	-	-	-	-	-	-
-	-	-	-	-	-	-	-	-	-	-
-	-	-	2	106	-	1	122	28	-	-
x	x	x	x	x	x	x	x	x	x	x
-	-	-	-	4	-	-	4	6	-	-
-	-	-	-	3	-	-	8	2	-	-
-	-	-	-	3	-	-	5	7	-	-
-	-	-	-	16	-	-	24	1	-	-
x	x	x	x	x	x	x	x	x	x	x
-	-	-	-	12	-	-	10	1	-	-
-	-	-	2	64	-	-	64	7	-	-

○ 漁業経営体統計

4 営んだ漁業種類別経営体数（複数回答）（つづき）

市区町村・漁業地区	海面養殖							
	魚類養殖（つづき）					ほたてがい 養殖	かき類養殖	その他の 貝類養殖
	まだい養殖	ひらめ養殖	とらふぐ 養殖	くろまぐろ 養殖	その他の 魚類養殖			
愛媛県	205	18	7	13	109	-	41	34
太平洋南区	194	14	6	13	104	-	34	25
宇和島市	147	9	5	9	74	-	4	6
吉田	18	-	-	1	11	-	-	-
宇和島	21	4	5	-	9	-	-	-
三浦	-	-	-	-	-	-	-	-
遊子	32	5	-	-	13	-	-	2
蔭淵	8	-	-	-	7	-	3	-
下波	15	-	-	-	7	-	-	2
戸島	5	-	-	6	11	-	1	-
日振島	9	-	-	2	6	-	-	-
岩松	-	-	-	-	-	-	-	-
北灘	32	-	-	-	5	-	-	-
下灘	7	-	-	-	5	-	-	2
八幡浜市（太平洋南区）	9	-	-	-	11	-	-	1
八幡浜	9	-	-	-	9	-	-	-
大島	-	-	-	-	2	-	-	1
西予市	9	5	1	-	8	-	-	-
三瓶	6	4	-	-	5	-	-	-
明浜	3	1	1	-	3	-	-	-
愛南町	29	-	-	4	11	-	30	18
内海	2	-	-	-	-	-	1	15
御荘	2	-	-	-	2	-	21	2
南内海	1	-	-	1	1	-	8	-
東海	3	-	-	-	-	-	-	-
深浦	1	-	-	1	-	-	-	-
久良	8	-	-	2	4	-	-	-
西海	6	-	-	-	4	-	-	1
福浦	6	-	-	-	-	-	-	-
瀬戸内海区	11	4	1	-	5	-	7	9
松山市	-	1	-	-	-	-	-	6
北条	-	-	-	-	-	-	-	-
安居島	x	x	x	x	x	x	x	x
野忽那	-	-	-	-	-	-	-	-
睦月	-	-	-	-	-	-	-	-
中島	-	-	-	-	-	-	-	-
神浦	x	x	x	x	x	x	x	x
西中島	-	-	-	-	-	-	-	-
二神	-	-	-	-	-	-	-	-
上怒和	-	-	-	-	-	-	-	4
元怒和	-	-	-	-	-	-	-	1
津和地	-	1	-	-	-	-	-	1
興居島	-	-	-	-	-	-	-	-
堀江	-	-	-	-	-	-	-	-
和気	-	-	-	-	-	-	-	-
高浜	-	-	-	-	-	-	-	-
三津	-	-	-	-	-	-	-	-
今出	-	-	-	-	-	-	-	-
今治市	6	1	1	-	2	-	6	3
伯方	2	-	1	-	-	-	-	-
上浦	3	1	-	-	1	-	1	3
大三島	-	-	-	-	-	-	3	-
宮窪	1	-	-	-	1	-	2	-
津倉	-	-	-	-	-	-	-	-
渦浦	-	-	-	-	-	-	-	-
桜井	-	-	-	-	-	-	-	-
今治	-	-	-	-	-	-	-	-
大浜	-	-	-	-	-	-	-	-
来島	-	-	-	-	-	-	-	-
関前	-	-	-	-	-	-	-	-
波方	-	-	-	-	-	-	-	-
小部	-	-	-	-	-	-	-	-
大西	-	-	-	-	-	-	-	-
菊間	-	-	-	-	-	-	-	-

単位：経営体

(つづき)								
くるまえび 養殖	ほや類養殖	その他の 水産動物類 養殖	こんぶ類 養殖	わかめ類 養殖	のり類養殖	その他の 海藻類養殖	真珠養殖	真珠母貝 養殖
3	-	3	2	20	50	13	241	222
-	-	1	-	11	2	12	241	222
-	-	1	-	9	-	8	208	113
-	-	-	-	-	-	-	7	-
-	-	-	-	4	-	-	37	-
-	-	-	-	-	-	-	20	1
-	-	-	-	3	-	1	14	-
-	-	-	-	-	-	-	5	2
-	-	-	-	-	-	-	7	19
-	-	-	-	-	-	1	1	-
-	-	-	-	-	-	-	-	1
-	-	-	-	-	-	-	-	1
-	-	-	-	-	-	1	31	10
-	-	1	-	2	-	5	86	79
-	-	-	-	-	2	-	-	-
-	-	-	-	-	2	-	-	-
-	-	-	-	1	-	-	13	-
-	-	-	-	-	-	-	-	-
-	-	-	-	1	-	-	13	-
-	-	-	-	1	-	4	20	109
-	-	-	-	-	-	3	6	100
-	-	-	-	1	-	1	7	4
-	-	-	-	-	-	-	6	3
-	-	-	-	-	-	-	-	-
-	-	-	-	-	-	-	-	-
-	-	-	-	-	-	-	-	-
-	-	-	-	-	-	-	-	-
-	-	-	-	-	-	-	1	2
-	-	-	-	-	-	-	-	-
3	-	2	2	9	48	1	-	-
-	-	-	-	-	-	-	-	-
-	-	-	-	-	-	-	-	-
x	x	x	x	x	x	x	x	x
-	-	-	-	-	-	-	-	-
-	-	-	-	-	-	-	-	-
x	x	x	x	x	x	x	x	x
-	-	-	-	-	-	-	-	-
-	-	-	-	-	-	-	-	-
-	-	-	-	-	-	-	-	-
-	-	-	-	-	-	-	-	-
-	-	-	-	-	-	-	-	-
-	-	-	-	-	-	-	-	-
-	-	-	-	-	-	-	-	-
-	-	-	-	-	-	-	-	-
-	-	-	-	-	-	-	-	-
-	-	-	-	-	-	-	-	-
-	-	-	-	-	-	-	-	-
-	-	-	-	-	-	-	-	-
-	-	-	-	-	-	-	-	-
2	-	-	-	7	4	-	-	-
2	-	-	-	4	-	-	-	-
-	-	-	-	-	-	-	-	-
-	-	-	-	-	-	-	-	-
-	-	-	-	1	1	-	-	-
-	-	-	-	-	3	-	-	-
-	-	-	-	-	-	-	-	-
-	-	-	-	-	-	-	-	-
-	-	-	-	-	-	-	-	-
-	-	-	-	-	-	-	-	-
-	-	-	-	-	-	-	-	-
-	-	-	-	-	-	-	-	-
-	-	-	-	-	-	-	-	-
-	-	-	-	-	-	-	-	-
-	-	-	-	-	-	-	-	-
-	-	-	-	-	-	-	-	-
-	-	-	-	-	-	-	-	-
-	-	-	-	-	-	-	-	-
-	-	-	-	-	-	-	-	-
-	-	-	-	-	-	-	-	-
-	-	-	-	-	-	-	-	-
-	-	-	-	-	-	-	-	-
-	-	-	-	-	-	-	-	-
-	-	-	-	2	-	-	-	-

○ 漁業経営体統計

4 営んだ漁業種類別経営体数（複数回答）（つづき）

市区町村・漁業地区	海面養殖							
	魚類養殖（つづき）					ほたてがい 養殖	かき類養殖	その他の 貝類養殖
	まだい養殖	ひらめ養殖	とらふぐ 養殖	くろまぐろ 養殖	その他の 魚類養殖			
八幡浜市（瀬戸内海区）	1	-	-	-	1	-	-	-
磯津	-	-	-	-	-	-	-	-
川之石	1	-	-	-	1	-	-	-
新居浜市	-	-	-	-	-	-	-	-
多喜浜	-	-	-	-	-	-	-	-
垣生	-	-	-	-	-	-	-	-
垣生南	-	-	-	-	-	-	-	-
新居浜	-	-	-	-	-	-	-	-
大島	-	-	-	-	-	-	-	-
西条市	-	-	-	-	-	-	-	-
ひうち	-	-	-	-	-	-	-	-
西条	-	-	-	-	-	-	-	-
禎瑞	-	-	-	-	-	-	-	-
吉井	-	-	-	-	-	-	-	-
多賀	-	-	-	-	-	-	-	-
壬生川	-	-	-	-	-	-	-	-
河原津	-	-	-	-	-	-	-	-
大洲市	-	-	-	-	-	-	-	-
青島	x	x	x	x	x	x	x	x
長浜	x	x	x	x	x	x	x	x
伊予市	-	1	-	-	-	-	-	-
伊予	-	1	-	-	-	-	-	-
上灘	-	-	-	-	-	-	-	-
下灘	-	-	-	-	-	-	-	-
四国中央市	-	-	-	-	-	-	-	-
川之江	-	-	-	-	-	-	-	-
三島	-	-	-	-	-	-	-	-
寒川	-	-	-	-	-	-	-	-
土居	-	-	-	-	-	-	-	-
上島町	2	1	-	-	1	-	-	-
魚島	-	-	-	-	-	-	-	-
弓削	-	-	-	-	-	-	-	-
生名	-	-	-	-	-	-	-	-
岩城	2	1	-	-	1	-	-	-
松前町	-	-	-	-	-	-	-	-
松前	-	-	-	-	-	-	-	-
伊方町	2	-	-	-	1	-	1	-
有寿来	x	x	x	x	x	x	x	x
伊方	2	-	-	-	1	-	-	-
町見伊予灘	-	-	-	-	-	-	-	-
町見宇和海	-	-	-	-	-	-	-	-
瀬戸伊予灘	-	-	-	-	-	-	-	-
瀬戸宇和海	x	x	x	x	x	x	x	x
三崎伊予灘	-	-	-	-	-	-	-	-
三崎宇和海	-	-	-	-	-	-	1	-

単位：経営体

(つづき)									
くるまえばい 養殖	ほや類養殖	その他の 水産動物類 養殖	こんぶ類 養殖	わかめ類 養殖	のり類養殖	その他の 海藻類養殖	真珠養殖	真珠母貝 養殖	
-	-	1	-	-	-	-	-	-	-
-	-	1	-	-	-	-	-	-	-
-	-	-	-	-	-	-	-	-	-
-	-	-	-	-	-	1	-	-	-
-	-	-	-	-	-	-	-	-	-
-	-	-	-	-	-	-	-	-	-
-	-	-	-	-	-	-	-	-	-
-	-	-	-	-	-	1	-	-	-
-	-	-	-	-	-	-	-	-	-
-	-	-	-	-	-	30	-	-	-
-	-	-	-	-	-	5	-	-	-
-	-	-	-	-	-	15	-	-	-
-	-	-	-	-	-	4	-	-	-
-	-	-	-	-	-	-	-	-	-
-	-	-	-	-	-	-	-	-	-
-	-	-	-	-	-	4	-	-	-
-	-	-	-	-	-	2	-	-	-
-	-	-	-	-	-	-	-	-	-
x	x	x	x	x	x	x	x	x	x
x	x	x	x	x	x	x	x	x	x
-	-	-	-	-	-	-	-	-	-
-	-	-	-	-	-	-	-	-	-
-	-	-	-	-	-	-	-	-	-
-	-	-	-	-	-	4	-	-	-
-	-	-	-	-	-	-	-	-	-
-	-	-	-	-	-	3	-	-	-
-	-	-	-	-	-	1	-	-	-
-	-	-	-	-	-	-	-	-	-
1	-	-	-	-	-	9	-	-	-
-	-	-	-	-	-	-	-	-	-
-	-	-	-	-	-	9	-	-	-
1	-	-	-	-	-	-	-	-	-
-	-	-	-	-	-	-	-	-	-
-	-	-	-	-	-	-	-	-	-
-	-	1	2	2	-	1	-	-	-
x	x	x	x	x	x	x	x	x	x
-	-	-	-	-	-	-	-	-	-
-	-	-	-	-	-	-	-	-	-
-	-	-	-	-	-	-	1	-	-
x	x	x	x	x	x	x	x	x	x
-	-	-	1	1	-	-	-	-	-
-	-	1	1	1	-	-	-	-	-

○ 漁業経営体統計

5 漁獲物・収獲物の販売金額別経営体数

市区町村・漁業地区	計	販売金額なし	100万円未満	100～300	300～500	500～800	800～1,000
愛媛県	3,444	74	874	780	449	417	148
太平洋南区	1,531	3	286	274	166	149	82
宇和島市	984	2	175	161	86	72	42
吉田	175	-	66	52	12	8	3
宇和島	136	2	19	20	11	2	3
三浦	25	-	3	2	-	1	2
遊子	105	-	29	12	4	1	1
蔀洲	41	-	17	6	2	2	-
下波	48	-	1	9	5	7	3
戸島	88	-	10	16	3	-	-
日振島	59	-	9	4	9	9	3
岩松	8	-	5	1	1	1	-
北灘	99	-	6	17	5	7	9
下灘	200	-	10	22	34	34	18
八幡浜市(太平洋南区)	69	-	22	18	5	7	1
八幡浜	28	-	6	4	3	2	-
大島	41	-	16	14	2	5	1
西予市	139	1	51	27	7	14	6
三瓶	98	1	44	24	4	9	4
明浜	41	-	7	3	3	5	2
愛南町	339	-	38	68	68	56	33
内海	118	-	5	14	22	34	24
御荘	43	-	7	7	9	6	3
南内海	42	-	4	14	7	6	1
東海	8	-	1	2	1	-	1
深浦	18	-	4	6	3	-	-
久良	36	-	6	9	2	4	-
西海	42	-	6	11	10	4	4
福浦	32	-	5	5	14	2	-
瀬戸内海区	1,913	71	588	506	283	268	66
松山市	482	65	201	150	39	13	6
北条	55	1	38	11	2	1	-
安居島	1	x	x	x	x	x	x
野忽那	14	5	3	3	3	-	-
睦月	12	6	5	-	-	-	-
中島	17	6	8	3	-	-	-
神浦	9	x	x	x	x	x	x
西中島	19	1	8	7	1	2	-
二神	14	-	5	8	1	-	-
上怒和	15	-	4	7	1	2	1
元怒和	11	-	2	6	1	1	-
津和地	25	-	7	11	5	1	-
興居島	77	13	43	18	3	-	-
堀江	13	7	5	1	-	-	-
和気	29	1	14	13	1	-	-
高浜	29	2	3	23	1	-	-
三津	97	19	33	20	12	6	5
今出	45	1	18	17	8	-	-
今治市	628	6	242	160	70	122	10
伯方	80	-	75	-	1	1	-
上浦	14	-	8	6	-	-	-
大三島	27	-	18	4	1	3	-
宮窪	113	-	20	35	36	14	2
津倉	17	-	4	4	6	-	-
渦浦	23	-	9	11	3	-	-
桜井	34	-	6	14	5	2	2
今治	130	-	3	6	16	100	5
大浜	30	-	23	7	-	-	-
来島	15	-	10	5	-	-	-
関前	21	-	14	5	2	-	-
波方	14	-	9	5	-	-	-
小部	79	-	27	52	-	-	-
大西	6	-	6	-	-	-	-
菊間	25	6	10	6	-	2	1

○ 漁業経営体統計

5 漁獲物・収獲物の販売金額別経営体数

市区町村・漁業地区	計	販売金額なし	100万円未満	100～300	300～500	500～800	800～1,000
八幡浜市 (瀬戸内海区)	30	-	6	7	7	7	1
磯津	22	-	5	7	4	5	1
川之石	8	-	1	-	3	2	-
新居浜市	88	-	14	28	24	17	4
多喜浜	18	-	1	7	5	4	1
垣生	25	-	9	9	3	4	-
垣生南	-	-	-	-	-	-	-
新居浜	21	-	3	5	9	3	-
大島	24	-	1	7	7	6	3
西条市	113	-	13	29	21	14	13
ひうち	17	-	5	1	2	4	-
西条	51	-	6	17	11	3	3
禎瑞	4	-	1	-	-	-	1
吉井	-	-	-	-	-	-	-
多賀	-	-	-	-	-	-	-
壬生川	15	-	-	-	-	1	9
河原津	26	-	1	11	8	6	-
大洲市	59	-	1	13	23	15	5
青島	2	x	x	x	x	x	x
長浜	57	x	x	x	x	x	x
伊予市	109	-	11	11	18	20	13
伊予	25	-	-	4	4	7	2
上灘	31	-	9	4	7	7	2
下灘	53	-	2	3	7	6	9
四国中央市	96	-	10	18	30	26	5
川之江	50	-	3	6	17	18	3
三島	9	-	1	-	3	1	-
寒川	21	-	-	5	7	7	2
土居	16	-	6	7	3	-	-
上島町	74	-	33	13	10	2	1
魚島	19	-	2	6	8	2	1
弓削	30	-	14	3	1	-	-
生名	3	-	2	-	-	-	-
岩城	22	-	15	4	1	-	-
松前町	16	-	2	5	8	-	-
松前	16	-	2	5	8	-	-
伊方町	218	-	55	72	33	32	8
有寿来	2	x	x	x	x	x	x
伊方	29	-	3	6	3	7	1
町見伊予灘	13	-	4	3	2	3	1
町見宇和海	21	-	8	7	1	2	-
瀬戸伊予灘	36	-	10	15	3	6	1
瀬戸宇和海	11	x	x	x	x	x	x
三崎伊予灘	20	-	12	4	2	2	-
三崎宇和海	86	-	15	33	22	12	3

単位：経営体 百万円

1,000～1,500	1,500～2,000	2,000～5,000	5,000万円 ～1億円	1～2	2～5	5～10	10億円以上	(参考) 平均販売 金額
1	-	-	-	-	-	-	1	29
-	-	-	-	-	-	-	-	3
1	-	-	-	-	-	-	1	99
1	-	-	-	-	-	-	-	4
-	-	-	-	-	-	-	-	4
-	-	-	-	-	-	-	-	2
-	-	-	-	-	-	-	-	-
1	-	-	-	-	-	-	-	4
-	-	-	-	-	-	-	-	5
6	4	10	3	-	-	-	-	10
1	-	3	1	-	-	-	-	14
1	2	6	2	-	-	-	-	10
-	2	-	-	-	-	-	-	11
-	-	-	-	-	-	-	-	-
-	-	-	-	-	-	-	-	-
4	-	1	-	-	-	-	-	12
-	-	-	-	-	-	-	-	4
2	-	-	-	-	-	-	-	5
x	x	x	x	x	x	x	x	x
x	x	x	x	x	x	x	x	x
17	10	7	2	-	-	-	-	10
3	-	4	1	-	-	-	-	14
1	-	-	1	-	-	-	-	6
13	10	3	-	-	-	-	-	11
-	-	-	7	-	-	-	-	9
-	-	-	3	-	-	-	-	9
-	-	-	4	-	-	-	-	35
-	-	-	-	-	-	-	-	5
-	-	-	-	-	-	-	-	2
2	3	8	1	-	-	-	1	17
-	-	-	-	-	-	-	-	4
2	2	8	-	-	-	-	-	12
-	-	-	1	-	-	-	-	25
-	1	-	-	-	-	-	1	36
-	-	-	1	-	-	-	-	7
-	-	-	1	-	-	-	-	7
5	3	5	1	2	1	1	1	11
x	x	x	x	x	x	x	x	x
2	2	3	-	1	1	-	-	26
-	-	-	-	-	-	-	-	3
1	1	1	-	-	-	-	-	5
1	-	-	-	-	-	-	-	3
x	x	x	x	x	x	x	x	x
-	-	-	-	-	-	-	-	2
-	-	-	-	-	-	-	1	12

○ 漁業経営体統計

6 販売金額1位の漁獲・収獲魚種別経営体数

市区町村・漁業地区	計	くろまぐろ	かつお・まぐろ類 (くろまぐろを除く)	かじき類	さけ・ます類	いわし類	あじ類	さば類
愛媛県	3,444	13	8	-	1	87	328	32
太平洋南区	1,531	13	8	-	1	48	238	6
宇和島市	984	6	1	-	1	30	161	2
吉田	175	-	-	-	-	4	93	-
宇和島	136	-	1	-	-	20	12	1
三浦	25	-	-	-	-	-	2	-
遊子	105	-	-	-	-	-	13	-
蔣淵	41	-	-	-	-	-	17	-
下波	48	-	-	-	-	1	3	-
戸島	88	4	-	-	1	-	7	-
日振島	59	2	-	-	-	-	3	-
岩松	8	-	-	-	-	-	1	-
北灘	99	-	-	-	-	4	5	-
下灘	200	-	-	-	-	1	5	1
八幡浜市 (太平洋南区)	69	-	-	-	-	-	8	-
八幡浜	28	-	-	-	-	-	7	-
大島	41	-	-	-	-	-	1	-
西予市	139	-	-	-	-	9	47	-
三瓶	98	-	-	-	-	1	44	-
明浜	41	-	-	-	-	8	3	-
愛南町	339	7	7	-	-	9	22	4
内海	118	-	-	-	-	1	1	-
御荘	43	-	-	-	-	2	2	-
南内海	42	1	3	-	-	1	4	1
東海	8	-	1	-	-	2	-	1
深浦	18	1	1	-	-	3	4	-
久良	36	5	-	-	-	-	1	2
西海	42	-	2	-	-	-	4	-
福浦	32	-	-	-	-	-	6	-
瀬戸内海区	1,913	-	-	-	-	39	90	26
松山市	482	-	-	-	-	8	47	3
北条	55	-	-	-	-	2	6	-
安居島	1	x	x	x	x	x	x	x
野忽那	14	-	-	-	-	-	2	-
睦月	12	-	-	-	-	-	-	-
中島	17	-	-	-	-	-	2	-
神浦	9	x	x	x	x	x	x	x
西中島	19	-	-	-	-	-	1	-
二神	14	-	-	-	-	-	-	-
上怒和	15	-	-	-	-	-	-	-
元怒和	11	-	-	-	-	-	-	-
津和地	25	-	-	-	-	-	-	-
興居島	77	-	-	-	-	-	-	-
堀江	13	-	-	-	-	-	-	-
和気	29	-	-	-	-	-	5	-
高浜	29	-	-	-	-	-	12	-
三津	97	-	-	-	-	2	13	-
今出	45	-	-	-	-	4	4	3
今治市	628	-	-	-	-	4	5	21
伯方	80	-	-	-	-	-	-	-
上浦	14	-	-	-	-	-	-	-
大三島	27	-	-	-	-	-	1	-
宮窪	113	-	-	-	-	2	1	2
津倉	17	-	-	-	-	-	1	-
渦浦	23	-	-	-	-	-	-	-
桜井	34	-	-	-	-	-	-	-
今治	130	-	-	-	-	-	-	2
大浜	30	-	-	-	-	-	-	10
来島	15	-	-	-	-	-	-	5
関前	21	-	-	-	-	-	-	-
波方	14	-	-	-	-	-	-	-
小部	79	-	-	-	-	-	-	2
大西	6	-	-	-	-	-	-	-
菊間	25	-	-	-	-	2	2	-

さんま	ぶり類	ひらめ・ かおしい類	すけとう だら	その他 たら類	ほっけ	あなご類	たちうお	たい類	いさき	さわら類
-	176	60	-	-	-	18	78	435	81	111
-	116	10	-	-	-	3	17	191	77	2
-	95	8	-	-	-	2	13	130	37	1
-	5	-	-	-	-	-	5	14	1	-
-	3	4	-	-	-	2	-	20	12	1
-	-	-	-	-	-	-	-	-	-	-
-	9	4	-	-	-	-	2	31	-	-
-	4	-	-	-	-	-	-	7	-	-
-	4	-	-	-	-	-	-	12	-	-
-	49	-	-	-	-	-	1	1	10	-
-	14	-	-	-	-	-	3	4	7	-
-	-	-	-	-	-	-	1	3	-	-
-	4	-	-	-	-	-	1	31	2	-
-	3	-	-	-	-	-	-	7	5	-
-	2	-	-	-	-	-	1	15	-	-
-	2	-	-	-	-	-	1	12	-	-
-	-	-	-	-	-	-	-	3	-	-
-	3	2	-	-	-	1	3	9	-	1
-	-	2	-	-	-	1	3	8	-	1
-	3	-	-	-	-	-	-	1	-	-
-	16	-	-	-	-	-	-	37	40	-
-	-	-	-	-	-	-	-	2	-	-
-	-	-	-	-	-	-	-	1	4	-
-	1	-	-	-	-	-	-	1	8	-
-	-	-	-	-	-	-	-	3	-	-
-	-	-	-	-	-	-	-	2	3	-
-	7	-	-	-	-	-	-	13	2	-
-	6	-	-	-	-	-	-	9	9	-
-	2	-	-	-	-	-	-	6	14	-
-	60	50	-	-	-	15	61	244	4	109
-	30	8	-	-	-	6	15	46	-	12
-	-	7	-	-	-	-	-	14	-	8
x	x	x	x	x	x	x	x	x	x	x
-	-	-	-	-	-	-	2	1	-	-
-	-	-	-	-	-	-	-	1	-	-
-	-	-	-	-	-	-	-	8	-	-
x	x	x	x	x	x	x	x	x	x	x
-	-	-	-	-	-	-	-	2	-	-
-	3	-	-	-	-	-	-	-	-	-
-	7	-	-	-	-	-	-	-	-	-
-	6	-	-	-	-	-	-	-	-	-
-	5	1	-	-	-	-	3	3	-	-
-	-	-	-	-	-	-	-	2	-	-
-	-	-	-	-	-	-	-	-	-	-
-	8	-	-	-	-	-	1	1	-	-
-	-	-	-	-	-	1	-	3	-	1
-	-	-	-	-	-	5	5	5	-	-
-	1	-	-	-	-	-	4	3	-	3
-	2	32	-	-	-	5	27	107	1	13
-	-	-	-	-	-	-	-	12	-	-
-	-	1	-	-	-	-	-	3	-	-
-	-	-	-	-	-	-	-	9	-	-
-	-	21	-	-	-	2	1	19	1	4
-	-	-	-	-	-	-	-	6	-	-
-	-	-	-	-	-	1	1	5	-	-
-	-	-	-	-	-	1	-	3	-	-
-	-	-	-	-	-	-	-	-	-	4
-	2	-	-	-	-	1	-	7	-	-
-	-	3	-	-	-	-	-	1	-	-
-	-	-	-	-	-	-	-	9	-	5
-	-	-	-	-	-	-	-	1	-	-
-	-	-	-	-	-	-	19	28	-	-
-	-	-	-	-	-	-	5	-	-	-
-	-	7	-	-	-	-	1	4	-	-

○ 漁業経営体統計

6 販売金額1位の漁獲・収獲魚種別経営体数

市区町村・漁業地区	計	くろまぐろ	かつお・まぐろ類 (くろまぐろを除く)	かじき類	さけ・ます類	いわし類	あじ類	さば類
八幡浜市 (瀬戸内海区)	30	-	-	-	-	-	9	-
磯津	22	-	-	-	-	-	9	-
川之石	8	-	-	-	-	-	-	-
新居浜市	88	-	-	-	-	-	2	-
多喜浜	18	-	-	-	-	-	-	-
垣生	25	-	-	-	-	-	2	-
垣生南	-	-	-	-	-	-	-	-
新居浜	21	-	-	-	-	-	-	-
大島	24	-	-	-	-	-	-	-
西条市	113	-	-	-	-	-	-	-
ひうち	17	-	-	-	-	-	-	-
西条	51	-	-	-	-	-	-	-
禎瑞	4	-	-	-	-	-	-	-
吉井	-	-	-	-	-	-	-	-
多賀	-	-	-	-	-	-	-	-
壬生川	15	-	-	-	-	-	-	-
河原津	26	-	-	-	-	-	-	-
大洲市	59	-	-	-	-	-	5	-
青島	2	x	x	x	x	x	x	x
長浜	57	x	x	x	x	x	x	x
伊予市	109	-	-	-	-	10	-	2
伊予	25	-	-	-	-	9	-	-
上灘	31	-	-	-	-	1	-	2
下灘	53	-	-	-	-	-	-	-
四国中央市	96	-	-	-	-	7	1	-
川之江	50	-	-	-	-	3	-	-
三島	9	-	-	-	-	4	-	-
寒川	21	-	-	-	-	-	-	-
土居	16	-	-	-	-	-	1	-
上島町	74	-	-	-	-	-	1	-
魚島	19	-	-	-	-	-	-	-
弓削	30	-	-	-	-	-	1	-
生名	3	-	-	-	-	-	-	-
岩城	22	-	-	-	-	-	-	-
松前町	16	-	-	-	-	2	-	-
松前	16	-	-	-	-	2	-	-
伊方町	218	-	-	-	-	8	20	-
有寿来	2	x	x	x	x	x	x	x
伊方	29	-	-	-	-	2	-	-
町見伊予灘	13	-	-	-	-	-	-	-
町見宇和海	21	-	-	-	-	3	7	-
瀬戸伊予灘	36	-	-	-	-	-	6	-
瀬戸宇和海	11	x	x	x	x	x	x	x
三崎伊予灘	20	-	-	-	-	-	3	-
三崎宇和海	86	-	-	-	-	-	4	-

さんま	ぶり類	ひらめ・ かれい類	すけとう だら	その他 たら類	ほっけ	あなご類	たちうお	たい類	いさき	さわら類
-	-	2	-	-	-	-	-	1	-	6
-	-	2	-	-	-	-	-	-	-	-
-	-	-	-	-	-	-	-	1	-	6
-	-	1	-	-	-	1	1	11	-	27
-	-	-	-	-	-	-	-	5	-	12
-	-	-	-	-	-	-	-	-	-	5
-	-	-	-	-	-	-	-	-	-	-
-	-	-	-	-	-	-	1	-	-	5
-	-	1	-	-	-	1	-	6	-	5
-	-	4	-	-	-	2	2	-	-	14
-	-	2	-	-	-	1	1	-	-	4
-	-	1	-	-	-	-	1	-	-	6
-	-	-	-	-	-	-	-	-	-	-
-	-	-	-	-	-	-	-	-	-	-
-	-	-	-	-	-	1	-	-	-	-
-	-	1	-	-	-	-	-	-	-	4
-	4	1	-	-	-	-	-	-	-	11
x	x	x	x	x	x	x	x	x	x	x
x	x	x	x	x	x	x	x	x	x	x
-	-	1	-	-	-	-	-	31	-	10
-	-	1	-	-	-	-	-	-	-	-
-	-	-	-	-	-	-	-	11	-	10
-	-	-	-	-	-	-	-	20	-	-
-	-	1	-	-	-	-	1	3	-	12
-	-	-	-	-	-	-	-	-	-	2
-	-	-	-	-	-	-	1	-	-	2
-	-	-	-	-	-	-	-	3	-	7
-	-	1	-	-	-	-	-	-	-	1
-	-	-	-	-	-	-	-	30	-	-
-	-	-	-	-	-	-	-	6	-	-
-	-	-	-	-	-	-	-	14	-	-
-	-	-	-	-	-	-	-	-	-	-
-	-	-	-	-	-	-	-	10	-	-
-	-	-	-	-	-	-	-	-	-	-
-	-	-	-	-	-	-	-	-	-	-
-	24	-	-	-	-	1	15	15	3	4
x	x	x	x	x	x	x	x	x	x	x
-	1	-	-	-	-	-	2	3	-	2
-	-	-	-	-	-	-	1	2	-	1
-	1	-	-	-	-	-	-	-	-	1
-	2	-	-	-	-	-	-	5	-	-
x	x	x	x	x	x	x	x	x	x	x
-	1	-	-	-	-	-	-	2	-	-
-	19	-	-	-	-	-	12	2	2	-

○ 漁業経営体統計

6 販売金額1位の漁獲・収獲魚種別経営体数(つづき)

市区町村・漁業地区	いかなご	ふぐ類	その他の魚類	いせえび	その他のえび類	ずわいがに・べにずわいがに	その他のかに類	あわび類・さざえ
愛媛県	1	16	722	21	170	-	23	97
太平洋南区	-	5	134	4	6	-	-	11
宇和島市	-	4	85	3	-	-	-	5
吉田	-	-	40	-	-	-	-	1
宇和島	-	4	13	-	-	-	-	1
三浦	-	-	1	-	-	-	-	-
遊子	-	-	17	-	-	-	-	-
蔭淵	-	-	2	-	-	-	-	1
下波	-	-	-	-	-	-	-	-
戸島	-	-	4	-	-	-	-	1
日振島	-	-	2	3	-	-	-	-
岩松	-	-	2	-	-	-	-	-
北灘	-	-	3	-	-	-	-	-
下灘	-	-	1	-	-	-	-	1
八幡浜市(太平洋南区)	-	-	9	1	-	-	-	3
八幡浜	-	-	2	-	-	-	-	-
大島	-	-	7	1	-	-	-	3
西予市	-	1	20	-	6	-	-	3
三瓶	-	-	11	-	6	-	-	2
明浜	-	1	9	-	-	-	-	1
愛南町	-	-	20	-	-	-	-	-
内海	-	-	1	-	-	-	-	-
御荘	-	-	2	-	-	-	-	-
南内海	-	-	-	-	-	-	-	-
東海	-	-	1	-	-	-	-	-
深浦	-	-	2	-	-	-	-	-
久良	-	-	6	-	-	-	-	-
西海	-	-	7	-	-	-	-	-
福浦	-	-	1	-	-	-	-	-
瀬戸内海区	1	11	588	17	164	-	23	86
松山市	-	-	163	-	17	-	-	24
北条	-	-	7	-	-	-	-	5
安居島	x	x	x	x	x	x	x	x
野忽那	-	-	3	-	-	-	-	2
睦月	-	-	8	-	-	-	-	-
中島	-	-	5	-	-	-	-	1
神浦	x	x	x	x	x	x	x	x
西中島	-	-	5	-	-	-	-	1
二神	-	-	1	-	-	-	-	4
上怒和	-	-	-	-	-	-	-	2
元怒和	-	-	1	-	-	-	-	1
津和地	-	-	7	-	-	-	-	2
興居島	-	-	31	-	-	-	-	2
堀江	-	-	12	-	-	-	-	-
和気	-	-	9	-	1	-	-	1
高浜	-	-	9	-	2	-	-	1
三津	-	-	54	-	10	-	-	2
今出	-	-	10	-	4	-	-	-
今治市	1	-	224	-	98	-	2	14
伯方	-	-	57	-	2	-	-	-
上浦	-	-	5	-	-	-	-	1
大三島	-	-	6	-	-	-	-	-
宮窪	-	-	25	-	7	-	-	7
津倉	1	-	3	-	-	-	1	-
渦浦	-	-	15	-	1	-	-	-
桜井	-	-	16	-	11	-	1	-
今治	-	-	48	-	72	-	-	-
大浜	-	-	8	-	2	-	-	-
来島	-	-	6	-	-	-	-	-
関前	-	-	1	-	-	-	-	2
波方	-	-	6	-	2	-	-	2
小部	-	-	21	-	1	-	-	2
大西	-	-	1	-	-	-	-	-
菊間	-	-	6	-	-	-	-	-

単位：経営体

あさり類	ほたてがい	その他の貝類	いか類	たこ類	うに類	なまこ類	こんぶ類	その他の海藻類	その他
-	-	260	72	76	16	14	-	245	283
-	-	255	23	25	12	2	-	73	251
-	-	121	7	14	-	1	-	48	209
-	-	-	-	4	-	1	-	-	7
-	-	-	-	4	-	-	-	-	38
-	-	1	-	1	-	-	-	-	20
-	-	1	1	3	-	-	-	10	14
-	-	5	-	-	-	-	-	1	4
-	-	21	-	-	-	-	-	-	7
-	-	-	-	-	-	-	-	-	1
-	-	1	-	-	-	-	-	20	-
-	-	1	-	-	-	-	-	-	-
-	-	10	4	2	-	-	-	1	32
-	-	81	2	-	-	-	-	7	86
-	-	-	-	2	4	1	-	22	1
-	-	-	-	1	1	1	-	1	-
-	-	-	-	1	3	-	-	21	1
-	-	-	3	8	8	-	-	2	13
-	-	-	3	6	8	-	-	2	-
-	-	-	-	2	-	-	-	-	13
-	-	134	13	1	-	-	-	1	28
-	-	104	-	-	-	-	-	1	8
-	-	20	5	-	-	-	-	-	7
-	-	8	5	1	-	-	-	-	8
-	-	-	-	-	-	-	-	-	-
-	-	-	2	-	-	-	-	-	-
-	-	2	1	-	-	-	-	-	2
-	-	-	-	-	-	-	-	-	3
-	-	5	49	51	4	12	-	172	32
-	-	-	25	7	1	1	-	66	3
-	-	-	2	3	-	-	-	1	-
x	x	x	x	x	x	x	x	x	x
-	-	-	3	-	-	-	-	1	-
-	-	-	-	-	-	-	-	3	-
-	-	-	-	-	-	-	-	1	-
x	x	x	x	x	x	x	x	x	x
-	-	-	-	-	-	-	-	10	-
-	-	-	-	-	-	-	-	6	-
-	-	-	-	-	-	-	-	6	-
-	-	-	-	-	-	-	-	3	-
-	-	-	-	-	-	-	-	4	-
-	-	-	16	1	1	-	-	24	-
-	-	-	-	1	-	-	-	-	-
-	-	-	-	-	-	-	-	2	1
-	-	-	-	-	-	-	-	-	-
-	-	-	-	-	-	1	-	-	-
-	-	-	4	2	-	-	-	1	2
-	-	5	4	17	2	7	-	31	6
-	-	-	-	-	-	-	-	9	-
-	-	2	-	1	-	-	-	1	-
-	-	3	-	1	-	-	-	7	-
-	-	-	1	4	1	7	-	2	6
-	-	-	-	-	1	-	-	4	-
-	-	-	-	-	-	-	-	-	-
-	-	-	-	2	-	-	-	-	-
-	-	-	-	4	-	-	-	-	-
-	-	-	-	-	-	-	-	-	-
-	-	-	-	-	-	-	-	4	-
-	-	-	-	3	-	-	-	-	-
-	-	-	3	1	-	-	-	2	-
-	-	-	-	-	-	-	-	-	-
-	-	-	-	1	-	-	-	2	-

○ 漁業経営体統計

6 販売金額1位の漁獲・収獲魚種別経営体数(つづき)

市区町村・漁業地区	いかなご	ふぐ類	その他の魚類	いせえび	その他のえび類	ずわいがに・べにずわいがに	その他のかに類	あわび類・さざえ
八幡浜市(瀬戸内海区)	-	-	1	-	-	-	-	2
磯津	-	-	1	-	-	-	-	2
川之石	-	-	-	-	-	-	-	-
新居浜市	-	-	19	-	10	-	1	-
多喜浜	-	-	-	-	-	-	-	-
垣生	-	-	17	-	-	-	1	-
垣生南	-	-	-	-	-	-	-	-
新居浜	-	-	-	-	4	-	-	-
大島	-	-	2	-	6	-	-	-
西条市	-	-	27	-	13	-	20	-
ひうち	-	-	-	-	-	-	4	-
西条	-	-	17	-	4	-	7	-
禎瑞	-	-	-	-	-	-	-	-
吉井	-	-	-	-	-	-	-	-
多賀	-	-	-	-	-	-	-	-
壬生川	-	-	9	-	1	-	-	-
河原津	-	-	1	-	8	-	9	-
大洲市	-	6	-	-	24	-	-	7
青島	x	x	x	x	x	x	x	x
長浜	x	x	x	x	x	x	x	x
伊予市	-	-	43	-	-	-	-	3
伊予	-	-	14	-	-	-	-	-
上灘	-	-	-	-	-	-	-	-
下灘	-	-	29	-	-	-	-	3
四国中央市	-	-	61	-	1	-	-	-
川之江	-	-	44	-	-	-	-	-
三島	-	-	2	-	-	-	-	-
寒川	-	-	9	-	1	-	-	-
土居	-	-	6	-	-	-	-	-
上島町	-	-	20	-	1	-	-	-
魚島	-	-	6	-	-	-	-	-
弓削	-	-	7	-	-	-	-	-
生名	-	-	2	-	1	-	-	-
岩城	-	-	5	-	-	-	-	-
松前町	-	-	14	-	-	-	-	-
松前	-	-	14	-	-	-	-	-
伊方町	-	5	16	17	-	-	-	36
有寿来	x	x	x	x	x	x	x	x
伊方	-	-	12	2	-	-	-	-
町見伊予灘	-	-	-	-	-	-	-	3
町見宇和海	-	-	1	-	-	-	-	1
瀬戸伊予灘	-	3	2	-	-	-	-	4
瀬戸宇和海	x	x	x	x	x	x	x	x
三崎伊予灘	-	1	-	5	-	-	-	6
三崎宇和海	-	1	-	9	-	-	-	21

単位：経営体

あさり類	ほたてがい	その他の貝類	いか類	たこ類	うに類	なまこ類	こんぶ類	その他の海藻類	その他
-	-	-	6	1	-	1	-	-	1
-	-	-	6	-	-	1	-	-	1
-	-	-	-	1	-	-	-	-	-
-	-	-	2	3	-	-	-	1	9
-	-	-	-	-	-	-	-	-	1
-	-	-	-	-	-	-	-	-	-
-	-	-	2	-	-	-	-	1	8
-	-	-	-	3	-	-	-	-	-
-	-	-	-	-	-	-	-	29	2
-	-	-	-	-	-	-	-	5	-
-	-	-	-	-	-	-	-	15	-
-	-	-	-	-	-	-	-	4	-
-	-	-	-	-	-	-	-	-	-
-	-	-	-	-	-	-	-	4	-
-	-	-	-	-	-	-	-	1	2
-	-	-	-	1	-	-	-	-	-
x	x	x	x	x	x	x	x	x	x
x	x	x	x	x	x	x	x	x	x
-	-	-	2	4	-	1	-	-	2
-	-	-	-	-	-	1	-	-	-
-	-	-	2	3	-	-	-	-	2
-	-	-	-	1	-	-	-	-	-
-	-	-	2	3	-	-	-	1	3
-	-	-	-	1	-	-	-	-	-
-	-	-	-	-	-	-	-	1	-
-	-	-	2	2	-	-	-	-	3
-	-	-	-	12	-	-	-	7	3
-	-	-	-	7	-	-	-	-	-
-	-	-	-	1	-	-	-	7	-
-	-	-	-	-	-	-	-	-	-
-	-	-	-	4	-	-	-	-	3
-	-	-	-	-	-	-	-	-	-
-	-	-	-	-	-	-	-	-	-
-	-	-	8	3	1	2	-	37	3
x	x	x	x	x	x	x	x	x	x
-	-	-	2	1	-	-	-	-	2
-	-	-	4	-	-	1	-	1	-
-	-	-	2	2	-	1	-	1	1
-	-	-	-	-	1	-	-	13	-
x	x	x	x	x	x	x	x	x	x
-	-	-	-	-	-	-	-	2	-
-	-	-	-	-	-	-	-	16	-

○ 漁業経営体統計
7 経営組織別経営体数

単位：経営体

市区町村・漁業地区	計	個人経営体	団体経営体					
			小計	会社	漁業協同組合	漁業生産組合	共同経営	その他
愛媛県	3,444	3,284	160	146	2	1	10	1
太平洋南区	1,531	1,400	131	120	1	1	8	1
宇和島市	984	907	77	69	-	-	8	-
吉田	175	170	5	5	-	-	-	-
宇和島	136	110	26	22	-	-	4	-
三浦	25	23	2	2	-	-	-	-
遊子	105	97	8	8	-	-	-	-
蔦淵	41	35	6	6	-	-	-	-
下波	48	48	-	-	-	-	-	-
戸島	88	86	2	-	-	-	2	-
日振島	59	52	7	5	-	-	2	-
岩松	8	8	-	-	-	-	-	-
北灘	99	86	13	13	-	-	-	-
下灘	200	192	8	8	-	-	-	-
八幡浜市（太平洋南区）	69	60	9	7	1	-	-	1
八幡浜	28	22	6	6	-	-	-	-
大島	41	38	3	1	1	-	-	1
西予市	139	124	15	15	-	-	-	-
三瓶	98	90	8	8	-	-	-	-
明浜	41	34	7	7	-	-	-	-
愛南町	339	309	30	29	-	1	-	-
内海	118	116	2	2	-	-	-	-
御荘	43	41	2	2	-	-	-	-
南内海	42	38	4	3	-	1	-	-
東海	8	5	3	3	-	-	-	-
深浦	18	14	4	4	-	-	-	-
久良	36	32	4	4	-	-	-	-
西海	42	36	6	6	-	-	-	-
福浦	32	27	5	5	-	-	-	-
瀬戸内海区	1,913	1,884	29	26	1	-	2	-
松山市	482	480	2	2	-	-	-	-
北条	55	53	2	2	-	-	-	-
安居島	1	x	-	x	x	x	x	x
野忽那	14	14	-	-	-	-	-	-
睦月	12	12	-	-	-	-	-	-
中島	17	17	-	-	-	-	-	-
神浦	9	x	-	x	x	x	x	x
西中島	19	19	-	-	-	-	-	-
二神	14	14	-	-	-	-	-	-
上怒和	15	15	-	-	-	-	-	-
元怒和	11	11	-	-	-	-	-	-
津和地	25	25	-	-	-	-	-	-
興居島	77	77	-	-	-	-	-	-
堀江	13	13	-	-	-	-	-	-
和気	29	29	-	-	-	-	-	-
高浜	29	29	-	-	-	-	-	-
三津	97	97	-	-	-	-	-	-
今出	45	45	-	-	-	-	-	-
今治市	628	624	4	4	-	-	-	-
伯方	80	77	3	3	-	-	-	-
上浦	14	14	-	-	-	-	-	-
大三島	27	27	-	-	-	-	-	-
宮窪	113	112	1	1	-	-	-	-
津倉	17	17	-	-	-	-	-	-
渦浦	23	23	-	-	-	-	-	-
桜井	34	34	-	-	-	-	-	-
今治	130	130	-	-	-	-	-	-
大浜	30	30	-	-	-	-	-	-
来島	15	15	-	-	-	-	-	-
関前	21	21	-	-	-	-	-	-
波方	14	14	-	-	-	-	-	-
小部	79	79	-	-	-	-	-	-
大西	6	6	-	-	-	-	-	-
菊間	25	25	-	-	-	-	-	-

○ 漁業経営体統計
7 経営組織別経営体数

単位：経営体

市区町村・漁業地区	計	個人経営体	団体経営体					
			小計	会社	漁業協同組合	漁業生産組合	共同経営	その他
八幡浜市（瀬戸内海区）	30	29	1	1	-	-	-	-
磯津	22	22	-	-	-	-	-	-
川之石	8	7	1	1	-	-	-	-
西条市	113	109	4	4	-	-	-	-
ひうち	17	16	1	1	-	-	-	-
西条	51	51	-	-	-	-	-	-
禎瑞	4	4	-	-	-	-	-	-
吉井	-	-	-	-	-	-	-	-
多賀	-	-	-	-	-	-	-	-
壬生川	15	12	3	3	-	-	-	-
河原津	26	26	-	-	-	-	-	-
大洲市	59	59	-	-	-	-	-	-
青島	2	x	-	x	x	x	x	x
長浜	57	x	-	x	x	x	x	x
伊予市	109	107	2	1	-	-	1	-
伊予	25	24	1	1	-	-	-	-
上灘	31	30	1	-	-	-	1	-
下灘	53	53	-	-	-	-	-	-
四国中央市	96	92	4	3	-	-	1	-
川之江	50	47	3	3	-	-	-	-
三島	9	8	1	-	-	-	1	-
寒川	21	21	-	-	-	-	-	-
土居	16	16	-	-	-	-	-	-
新居浜市	88	88	-	-	-	-	-	-
多喜浜	18	18	-	-	-	-	-	-
垣生	25	25	-	-	-	-	-	-
垣生南	-	-	-	-	-	-	-	-
新居浜	21	21	-	-	-	-	-	-
大島	24	24	-	-	-	-	-	-
上島町	74	71	3	3	-	-	-	-
魚島	19	19	-	-	-	-	-	-
弓削	30	29	1	1	-	-	-	-
生名	3	2	1	1	-	-	-	-
岩城	22	21	1	1	-	-	-	-
松前町	16	15	1	1	-	-	-	-
松前	16	15	1	1	-	-	-	-
伊方町	218	210	8	7	1	-	-	-
有寿来	2	x	-	x	x	x	x	x
伊方	29	26	3	3	-	-	-	-
町見伊予灘	13	13	-	-	-	-	-	-
町見宇和海	21	20	1	1	-	-	-	-
瀬戸伊予灘	36	36	-	-	-	-	-	-
瀬戸宇和海	11	x	-	x	x	x	x	x
三崎伊予灘	20	20	-	-	-	-	-	-
三崎宇和海	86	85	1	-	1	-	-	-

○ 漁業経営体統計

8 漁船使用の有無別経営体数

単位：経営体

市区町村・漁業地区	計	漁船使用	船外機付	漁船非使用
			漁船のみ使用	
愛媛県	3,444	3,394	764	50
太平洋南区	1,531	1,515	513	16
宇和島市	984	977	307	7
吉田	175	171	44	4
宇和島	136	134	7	2
三浦	25	25	7	-
遊子	105	105	13	-
蔭淵	41	40	7	1
下波	48	48	19	-
戸島	88	88	15	-
日振島	59	59	29	-
岩松	8	8	-	-
北灘	99	99	14	-
下灘	200	200	152	-
八幡浜市（太平洋南区）	69	62	26	7
八幡浜	28	28	4	-
大島	41	34	22	7
西予市	139	138	34	1
三瓶	98	97	25	1
明浜	41	41	9	-
愛南町	339	338	146	1
内海	118	118	98	-
御荘	43	42	17	1
南内海	42	42	13	-
東海	8	8	-	-
深浦	18	18	-	-
久良	36	36	-	-
西海	42	42	12	-
福浦	32	32	6	-
瀬戸内海区	1,913	1,879	251	34
松山市	482	458	93	24
北条	55	54	5	1
安居島	1	x	x	x
野忽那	14	14	9	-
睦月	12	11	9	1
中島	17	17	7	-
神浦	9	x	x	x
西中島	19	19	7	-
二神	14	14	-	-
上怒和	15	15	2	-
元怒和	11	11	-	-
津和地	25	25	3	-
興居島	77	58	30	19
堀江	13	13	4	-
和気	29	28	5	1
高浜	29	29	1	-
三津	97	97	8	-
今出	45	43	-	2
今治市	628	623	68	5
伯方	80	80	24	-
上浦	14	14	6	-
大三島	27	26	3	1
宮窪	113	112	2	1
津倉	17	17	2	-
渦浦	23	23	-	-
桜井	34	34	-	-
今治	130	130	-	-
大浜	30	30	-	-
来島	15	15	-	-
関前	21	18	2	3
波方	14	14	4	-
小部	79	79	23	-
大西	6	6	1	-
菊間	25	25	1	-

○ 漁業経営体統計
8 漁船使用の有無別経営体数

単位：経営体

市区町村・漁業地区	計	漁船使用	漁船非使用	
			船外機付 漁船のみ使用	
八幡浜市（瀬戸内海区）	30	29	-	1
磯津	22	21	-	1
川之石	8	8	-	-
新居浜市	88	88	-	-
多喜浜	18	18	-	-
垣生	25	25	-	-
垣生南	-	-	-	-
新居浜	21	21	-	-
大島	24	24	-	-
西条市	113	113	32	-
ひうち	17	17	6	-
西条	51	51	14	-
禎瑞	4	4	4	-
吉井	-	-	-	-
多賀	-	-	-	-
壬生川	15	15	4	-
河原津	26	26	4	-
大洲市	59	59	-	-
青島	2	x	x	x
長浜	57	x	x	x
伊予市	109	108	-	1
伊予	25	24	-	1
上灘	31	31	-	-
下灘	53	53	-	-
四国中央市	96	96	5	-
川之江	50	50	3	-
三島	9	9	-	-
寒川	21	21	-	-
土居	16	16	2	-
上島町	74	72	11	2
魚島	19	19	-	-
弓削	30	28	7	2
生名	3	3	2	-
岩城	22	22	2	-
松前町	16	16	-	-
松前	16	16	-	-
伊方町	218	217	42	1
有寿来	2	x	x	x
伊方	29	29	1	-
町見伊予灘	13	13	2	-
町見宇和海	21	21	4	-
瀬戸伊予灘	36	36	8	-
瀬戸宇和海	11	x	x	x
三崎伊予灘	20	20	4	-
三崎宇和海	86	85	17	1

○ 漁業経営体統計

9 11月1日現在の海上作業従事者数別経営体数

単位：経営体 単位：人

市区町村・漁業地区	計	1人	2	3・4	5～9	10～19	20～49	50～99	100～149	150～199	200～299	300人以上	1経営体平均従事者数
愛媛県	3,168	2,036	616	316	159	30	10	-	1	-	-	-	1.9
太平洋南区	1,430	749	284	231	132	25	8	-	1	-	-	-	2.5
宇和島市	906	433	194	173	93	11	2	-	-	-	-	-	2.3
吉田	145	108	11	16	8	2	-	-	-	-	-	-	1.8
宇和島	115	30	23	29	30	3	-	-	-	-	-	-	3.4
三浦	25	7	12	5	1	-	-	-	-	-	-	-	2.0
遊子	105	40	19	33	13	-	-	-	-	-	-	-	2.5
蔭淵	33	17	10	4	1	1	-	-	-	-	-	-	2.1
下波	48	28	12	7	1	-	-	-	-	-	-	-	1.7
戸島	80	62	8	6	1	3	-	-	-	-	-	-	1.7
日振島	56	33	11	6	5	-	1	-	-	-	-	-	2.3
岩松	6	5	1	-	-	-	-	-	-	-	-	-	1.2
北灘	98	31	31	19	14	2	1	-	-	-	-	-	3.1
下灘	195	72	56	48	19	-	-	-	-	-	-	-	2.3
八幡浜市(太平洋南区)	55	35	6	9	4	-	1	-	-	-	-	-	2.4
八幡浜	27	12	4	8	2	-	1	-	-	-	-	-	3.3
大島	28	23	2	1	2	-	-	-	-	-	-	-	1.5
西予市	135	91	18	14	9	3	-	-	-	-	-	-	2.1
三瓶	95	74	12	5	1	3	-	-	-	-	-	-	1.8
明浜	40	17	6	9	8	-	-	-	-	-	-	-	3.0
愛南町	334	190	66	35	26	11	5	-	1	-	-	-	3.1
内海	116	71	29	14	2	-	-	-	-	-	-	-	1.6
御荘	43	18	12	6	6	-	1	-	-	-	-	-	2.8
南内海	42	20	7	4	7	3	-	-	1	-	-	-	6.7
東海	8	3	1	3	-	-	1	-	-	-	-	-	6.1
深浦	16	8	3	1	1	2	1	-	-	-	-	-	5.1
久良	36	23	5	3	1	3	1	-	-	-	-	-	3.2
西海	41	27	4	3	4	2	1	-	-	-	-	-	2.8
福浦	32	20	5	1	5	1	-	-	-	-	-	-	2.6
瀬戸内海区	1,738	1,287	332	85	27	5	2	-	-	-	-	-	1.4
松山市	427	328	77	16	4	2	-	-	-	-	-	-	1.4
北条	54	49	3	-	1	1	-	-	-	-	-	-	1.4
安居島	x	x	x	x	x	x	x	x	x	x	x	x	x
野忽那	13	6	7	-	-	-	-	-	-	-	-	-	1.5
睦月	8	8	-	-	-	-	-	-	-	-	-	-	1.0
中島	9	8	-	1	-	-	-	-	-	-	-	-	1.2
神浦	x	x	x	x	x	x	x	x	x	x	x	x	x
西中島	15	8	5	2	-	-	-	-	-	-	-	-	1.7
二神	14	7	2	5	-	-	-	-	-	-	-	-	1.9
上怒和	15	6	7	2	-	-	-	-	-	-	-	-	1.7
元怒和	2	1	-	-	1	-	-	-	-	-	-	-	4.5
津和地	21	8	12	1	-	-	-	-	-	-	-	-	1.7
興居島	75	63	12	-	-	-	-	-	-	-	-	-	1.2
堀江	13	13	-	-	-	-	-	-	-	-	-	-	1.0
和気	29	21	6	2	-	-	-	-	-	-	-	-	1.3
高浜	29	19	9	1	-	-	-	-	-	-	-	-	1.4
三津	94	77	13	2	1	1	-	-	-	-	-	-	1.3
今出	27	25	1	-	1	-	-	-	-	-	-	-	1.3
今治市	590	478	83	22	7	-	-	-	-	-	-	-	1.3
伯方	80	70	8	-	2	-	-	-	-	-	-	-	1.2
上浦	8	7	-	1	-	-	-	-	-	-	-	-	1.3
大三島	20	15	4	-	1	-	-	-	-	-	-	-	1.5
宮窪	107	59	28	17	3	-	-	-	-	-	-	-	1.8
津倉	13	8	3	1	1	-	-	-	-	-	-	-	1.8
渦浦	23	17	5	1	-	-	-	-	-	-	-	-	1.3
桜井	28	21	6	1	-	-	-	-	-	-	-	-	1.3
今治	130	114	16	-	-	-	-	-	-	-	-	-	1.1
大浜	30	29	1	-	-	-	-	-	-	-	-	-	1.0
来島	14	10	4	-	-	-	-	-	-	-	-	-	1.3
関前	21	18	3	-	-	-	-	-	-	-	-	-	1.1
波方	8	5	3	-	-	-	-	-	-	-	-	-	1.4
小部	78	78	-	-	-	-	-	-	-	-	-	-	1.0
大西	6	6	-	-	-	-	-	-	-	-	-	-	1.0
菊間	24	21	2	1	-	-	-	-	-	-	-	-	1.2

○ 漁業経営体統計

9 11月1日現在の海上作業従事者数別経営体数

単位：経営体 単位：人

市区町村・漁業地区	計	1人	2	3・4	5～9	10～19	20～49	50～99	100～149	150～199	200～299	300人以上	1経営体平均従事者数
八幡浜市（瀬戸内海区）	26	19	4	-	1	1	1	-	-	-	-	-	2.6
磯津	18	13	3	-	1	-	1	-	-	-	-	-	2.6
川之石	8	6	1	-	-	1	-	-	-	-	-	-	2.8
新居浜市	88	80	7	-	1	-	-	-	-	-	-	-	1.1
多喜浜	18	17	1	-	-	-	-	-	-	-	-	-	1.1
垣生	25	25	-	-	-	-	-	-	-	-	-	-	1.0
垣生南	-	-	-	-	-	-	-	-	-	-	-	-	-
新居浜	21	19	1	-	1	-	-	-	-	-	-	-	1.3
大島	24	19	5	-	-	-	-	-	-	-	-	-	1.2
西条市	111	79	17	13	2	-	-	-	-	-	-	-	1.5
ひうち	17	15	1	-	1	-	-	-	-	-	-	-	1.3
西条	51	33	9	9	-	-	-	-	-	-	-	-	1.6
禎瑞	3	-	-	3	-	-	-	-	-	-	-	-	3.0
吉井	-	-	-	-	-	-	-	-	-	-	-	-	-
多賀	-	-	-	-	-	-	-	-	-	-	-	-	-
壬生川	14	7	6	-	1	-	-	-	-	-	-	-	1.7
河原津	26	24	1	1	-	-	-	-	-	-	-	-	1.2
大洲市	46	35	11	-	-	-	-	-	-	-	-	-	1.2
青島	-	-	-	-	-	-	-	-	-	-	-	-	-
長浜	x	x	x	x	x	x	x	x	x	x	x	x	x
伊予市	104	51	43	5	4	-	1	-	-	-	-	-	1.9
伊予	23	9	7	3	4	-	-	-	-	-	-	-	2.4
上灘	29	21	5	2	-	-	1	-	-	-	-	-	2.1
下灘	52	21	31	-	-	-	-	-	-	-	-	-	1.6
四国中央市	90	44	41	3	2	-	-	-	-	-	-	-	1.7
川之江	48	22	22	2	2	-	-	-	-	-	-	-	1.9
三島	7	4	2	1	-	-	-	-	-	-	-	-	1.6
寒川	21	8	13	-	-	-	-	-	-	-	-	-	1.6
土居	14	10	4	-	-	-	-	-	-	-	-	-	1.3
上島町	55	38	9	5	2	1	-	-	-	-	-	-	1.7
魚島	17	15	2	-	-	-	-	-	-	-	-	-	1.1
弓削	17	8	3	4	1	1	-	-	-	-	-	-	2.6
生名	3	2	-	-	1	-	-	-	-	-	-	-	2.3
岩城	18	13	4	1	-	-	-	-	-	-	-	-	1.3
松前町	16	5	5	4	2	-	-	-	-	-	-	-	2.5
松前	16	5	5	4	2	-	-	-	-	-	-	-	2.5
伊方町	185	130	35	17	2	1	-	-	-	-	-	-	1.5
有寿来	x	x	x	x	x	x	x	x	x	x	x	x	x
伊方	27	11	6	10	-	-	-	-	-	-	-	-	2.1
町見伊予灘	10	7	3	-	-	-	-	-	-	-	-	-	1.3
町見宇和海	21	16	2	3	-	-	-	-	-	-	-	-	1.4
瀬戸伊予灘	29	18	8	3	-	-	-	-	-	-	-	-	1.5
瀬戸宇和海	x	x	x	x	x	x	x	x	x	x	x	x	x
三崎伊予灘	19	19	-	-	-	-	-	-	-	-	-	-	1.0
三崎宇和海	66	51	14	1	-	-	-	-	-	-	-	-	1.2

○ 漁業経営体統計

10 陸上作業最盛期の従事者数別経営体数

単位：経営体 単位：人

市区町村・漁業地区	計	1人	2	3・4	5～9	10～19	20～29	30～49	50人以上	1経営体 平均 従事者数
愛媛県	3,204	1,596	825	492	222	51	13	5	-	2.3
太平洋南区	1,447	540	322	338	191	43	10	3	-	3.1
宇和島市	927	331	199	232	132	24	8	1	-	3.1
吉田	171	136	10	13	9	1	2	-	-	1.8
宇和島	135	49	15	32	34	5	-	-	-	3.3
三浦	25	4	3	6	9	3	-	-	-	5.1
遊子	88	14	23	35	5	8	3	-	-	4.5
蔦渕	34	16	9	3	5	1	-	-	-	2.9
下波	47	17	8	17	5	-	-	-	-	2.6
戸島	62	39	12	9	2	-	-	-	-	1.7
日振島	59	20	22	11	5	-	1	-	-	2.6
岩松	8	4	3	-	1	-	-	-	-	2.0
北灘	98	16	28	28	23	1	2	-	-	3.7
下灘	200	16	66	78	34	5	-	1	-	3.5
八幡浜市（太平洋南区）	69	26	24	13	5	1	-	-	-	2.3
八幡浜	28	8	6	10	3	1	-	-	-	2.9
大島	41	18	18	3	2	-	-	-	-	1.9
西予市	118	54	25	15	19	5	-	-	-	2.9
三瓶	82	47	19	12	3	1	-	-	-	2.0
明浜	36	7	6	3	16	4	-	-	-	5.0
愛南町	333	129	74	78	35	13	2	2	-	3.2
内海	118	12	37	53	15	1	-	-	-	3.1
御荘	43	14	10	12	6	1	-	-	-	3.1
南内海	41	20	9	3	3	5	-	1	-	4.1
東海	8	2	3	3	-	-	-	-	-	2.3
深浦	14	9	2	1	1	-	-	1	-	4.6
久良	36	24	4	3	2	2	1	-	-	3.0
西海	41	26	6	2	5	1	1	-	-	2.7
福浦	32	22	3	1	3	3	-	-	-	3.0
瀬戸内海区	1,757	1,056	503	154	31	8	3	2	-	1.7
松山市	388	269	86	28	3	2	-	-	-	1.5
北条	53	42	6	4	-	1	-	-	-	1.5
安居島	x	x	x	x	x	x	x	x	x	x
野忽那	14	5	7	2	-	-	-	-	-	1.9
睦月	5	5	-	-	-	-	-	-	-	1.0
中島	17	15	1	1	-	-	-	-	-	1.2
神浦	x	x	x	x	x	x	x	x	x	x
西中島	17	4	10	3	-	-	-	-	-	2.1
二神	14	5	6	3	-	-	-	-	-	1.9
上怒和	15	6	7	2	-	-	-	-	-	1.8
元怒和	11	1	6	3	1	-	-	-	-	2.8
津和地	24	12	8	4	-	-	-	-	-	1.8
興居島	57	46	9	1	1	-	-	-	-	1.3
堀江	12	12	-	-	-	-	-	-	-	1.0
和気	17	11	5	1	-	-	-	-	-	1.4
高浜	24	14	9	1	-	-	-	-	-	1.5
三津	54	45	7	1	1	-	-	-	-	1.2
今出	45	38	5	1	-	1	-	-	-	1.5
今治市	621	429	147	37	5	3	-	-	-	1.5
伯方	79	70	6	2	-	1	-	-	-	1.3
上浦	14	12	1	1	-	-	-	-	-	1.3
大三島	26	17	7	1	-	1	-	-	-	1.8
宮窪	108	65	27	14	1	1	-	-	-	1.7
津倉	17	8	6	2	1	-	-	-	-	2.1
渦浦	23	18	5	-	-	-	-	-	-	1.2
桜井	34	11	20	3	-	-	-	-	-	1.8
今治	130	58	61	11	-	-	-	-	-	1.7
大浜	30	29	-	1	-	-	-	-	-	1.1
来島	15	11	4	-	-	-	-	-	-	1.3
関前	21	19	2	-	-	-	-	-	-	1.1
波方	14	11	3	-	-	-	-	-	-	1.2
小部	79	79	-	-	-	-	-	-	-	1.0
大西	6	6	-	-	-	-	-	-	-	1.0
菊間	25	15	5	2	3	-	-	-	-	2.3

○ 漁業経営体統計

10 陸上作業最盛期の従事者数別経営体数

単位：経営体 単位：人

市区町村・漁業地区	計	1人	2	3・4	5～9	10～19	20～29	30～49	50人以上	1経営体 平均 従事者数
八幡浜市 (瀬戸内海区)	30	12	13	3	2	-	-	-	-	2.0
磯津	22	11	9	1	1	-	-	-	-	1.8
川之石	8	1	4	2	1	-	-	-	-	2.8
新居浜市	88	66	19	2	1	-	-	-	-	1.3
多喜浜	18	14	3	1	-	-	-	-	-	1.3
垣生	25	24	1	-	-	-	-	-	-	1.0
垣生南	-	-	-	-	-	-	-	-	-	-
新居浜	21	13	7	-	1	-	-	-	-	1.6
大島	24	15	8	1	-	-	-	-	-	1.5
西条市	98	32	47	15	4	-	-	-	-	2.1
ひうち	12	7	4	-	1	-	-	-	-	2.0
西条	51	8	34	7	2	-	-	-	-	2.2
禎瑞	4	1	-	3	-	-	-	-	-	3.0
吉井	-	-	-	-	-	-	-	-	-	-
多賀	-	-	-	-	-	-	-	-	-	-
壬生川	15	5	6	3	1	-	-	-	-	2.1
河原津	16	11	3	2	-	-	-	-	-	1.6
大洲市	59	46	13	-	-	-	-	-	-	1.2
青島	x	x	x	x	x	x	x	x	x	x
長浜	x	x	x	x	x	x	x	x	x	x
伊予市	109	43	40	24	1	-	-	1	-	2.3
伊予	25	14	4	6	1	-	-	-	-	2.0
上灘	31	16	8	6	-	-	-	1	-	3.2
下灘	53	13	28	12	-	-	-	-	-	2.0
四国中央市	96	35	50	7	-	2	2	-	-	2.5
川之江	50	16	29	5	-	-	-	-	-	1.8
三島	9	4	1	-	-	2	2	-	-	9.9
寒川	21	4	16	1	-	-	-	-	-	1.9
土居	16	11	4	1	-	-	-	-	-	1.4
上島町	64	30	25	2	5	1	-	1	-	2.5
魚島	19	8	11	-	-	-	-	-	-	1.6
弓削	22	7	9	2	3	1	-	-	-	3.0
生名	3	2	-	-	1	-	-	-	-	3.3
岩城	20	13	5	-	1	-	-	1	-	2.9
松前町	16	9	3	2	2	-	-	-	-	2.2
松前	16	9	3	2	2	-	-	-	-	2.2
伊方町	188	85	60	34	8	-	1	-	-	2.1
有寿来	x	x	x	x	x	x	x	x	x	x
伊方	28	5	7	12	4	-	-	-	-	3.0
町見伊予灘	12	7	3	1	1	-	-	-	-	1.8
町見宇和海	19	11	4	2	2	-	-	-	-	1.9
瀬戸伊予灘	35	15	14	5	1	-	-	-	-	1.9
瀬戸宇和海	x	x	x	x	x	x	x	x	x	x
三崎伊予灘	19	11	8	-	-	-	-	-	-	1.4
三崎宇和海	62	28	23	10	-	-	1	-	-	2.2

○ 漁業経営体統計

11 漁獲物・収獲物の出荷先別経営体数（複数回答）

単位：経営体

市区町村・漁業地区	計 (実数)	漁協の市場 又は 荷さばき所	漁協以外の 卸売市場	流通業者・ 加工業者	小売業者・ 生協	外食産業	消費者に 直接販売	その他			その他
								自営の 水産物 直売所で	その他の 水産物 直売所で	他の方法で	
愛媛県	3,444	2,051	758	584	258	59	339	26	41	272	276
太平洋南区	1,531	978	317	290	54	18	78	12	28	38	135
宇和島市	984	609	273	218	24	6	40	2	23	15	19
吉田	175	79	98	13	2	-	6	1	5	-	1
宇和島	136	99	39	32	7	2	7	-	4	3	3
三浦	25	21	3	-	-	-	1	-	1	-	-
遊子	105	59	47	1	1	-	8	-	8	-	1
蔭淵	41	15	21	8	2	-	2	-	-	2	-
下波	48	-	3	44	2	-	1	-	1	-	-
戸島	88	75	9	20	2	2	3	-	-	3	3
日振島	59	37	11	22	-	-	-	-	-	-	-
岩松	8	7	1	-	-	-	-	-	-	-	1
北灘	99	56	22	36	1	-	4	1	2	1	5
下灘	200	161	19	42	7	2	8	-	2	6	5
八幡浜市（太平洋南区）	69	63	3	9	3	2	4	2	1	1	2
八幡浜	28	25	3	7	2	2	4	2	1	1	1
大島	41	38	-	2	1	-	-	-	-	-	1
西予市	139	109	24	14	16	2	7	1	1	5	1
三瓶	98	83	16	7	10	1	-	-	-	-	1
明浜	41	26	8	7	6	1	7	1	1	5	-
愛南町	339	197	17	49	11	8	27	7	3	17	113
内海	118	16	11	12	2	3	7	2	-	5	88
御荘	43	35	2	6	2	3	14	4	3	7	9
南内海	42	37	1	9	4	-	5	1	-	4	1
東海	8	7	-	1	1	1	-	-	-	-	1
深浦	18	17	1	1	1	1	1	-	-	1	1
久良	36	26	-	9	-	-	-	-	-	-	11
西海	42	33	1	7	-	-	-	-	-	-	2
福浦	32	26	1	4	1	-	-	-	-	-	-
瀬戸内海区	1,913	1,073	441	294	204	41	261	14	13	234	141
松山市	482	228	150	29	48	9	104	2	4	98	27
北条	55	54	1	1	1	-	3	1	-	2	-
安居島	1	x	x	x	x	x	x	x	x	x	x
野忽那	14	11	1	2	6	-	3	-	-	3	1
睦月	12	11	2	-	-	-	1	-	-	1	2
中島	17	8	1	9	-	-	-	-	-	-	-
神浦	9	x	x	x	x	x	x	x	x	x	x
西中島	19	14	6	2	1	-	4	-	1	3	3
二神	14	14	2	-	-	-	-	-	-	-	-
上怒和	15	11	13	3	4	3	3	-	-	3	-
元怒和	11	10	7	-	-	-	-	-	-	-	-
津和地	25	17	14	-	-	-	-	-	-	-	-
興居島	77	16	7	2	16	1	41	-	-	41	17
堀江	13	9	-	-	-	1	3	1	1	1	3
和気	29	1	5	1	6	1	24	-	-	24	-
高浜	29	24	5	1	-	-	-	-	-	-	-
三津	97	19	51	5	11	2	14	-	2	12	1
今出	45	1	35	2	2	1	6	-	-	6	-
今治市	628	119	107	230	143	25	112	10	6	96	81
伯方	80	-	2	4	13	5	40	-	-	40	30
上浦	14	4	1	3	5	4	4	1	2	1	1
大三島	27	18	-	1	6	-	6	1	-	5	10
宮窪	113	4	35	57	17	6	16	4	2	10	17
津倉	17	2	3	6	2	-	9	-	-	9	2
渦浦	23	-	-	14	-	2	1	-	-	1	18
桜井	34	34	9	2	5	-	-	-	-	-	-
今治	130	35	36	1	85	-	1	-	1	-	-
大浜	30	-	-	27	1	7	2	-	-	2	-
来島	15	-	-	15	-	-	8	-	-	8	-
関前	21	18	1	-	-	-	2	-	1	1	1
波方	14	-	11	1	-	-	10	-	-	10	-
小部	79	-	6	78	9	-	-	-	-	-	-
大西	6	-	-	6	-	-	-	-	-	-	-
菊間	25	4	3	15	-	1	13	4	-	9	2

○ 漁業経営体統計

11 漁獲物・収獲物の出荷先別経営体数（複数回答）

単位：経営体

市区町村・漁業地区	計 (実数)	漁協の市場 又は 荷さばき所	漁協以外の 卸売市場	流通業者・ 加工業者	小売業者・ 生協	外食産業	消費者に 直接販売	その他			その他
								自営の 水産物 直売所で	その他の 水産物 直売所で	他の方法で	
八幡浜市（瀬戸内海区）	30	26	4	1	1	-	1	-	-	1	1
磯津	22	21	-	-	1	-	-	-	-	-	1
川之石	8	5	4	1	-	-	1	-	-	1	-
新居浜市	88	83	18	2	-	-	5	-	-	5	-
多喜浜	18	16	8	1	-	-	-	-	-	-	-
垣生	25	25	-	-	-	-	-	-	-	-	-
垣生南	-	-	-	-	-	-	-	-	-	-	-
新居浜	21	21	-	-	-	-	-	-	-	-	-
大島	24	21	10	1	-	-	5	-	-	5	-
西条市	113	87	28	2	2	-	11	-	-	11	4
ひうち	17	5	11	-	-	-	10	-	-	10	1
西条	51	51	3	2	1	-	1	-	-	1	-
禎瑞	4	4	1	-	-	-	-	-	-	-	3
吉井	-	-	-	-	-	-	-	-	-	-	-
多賀	-	-	-	-	-	-	-	-	-	-	-
壬生川	15	4	11	-	-	-	-	-	-	-	-
河原津	26	23	2	-	1	-	-	-	-	-	-
大洲市	59	53	53	-	2	4	-	-	-	-	-
青島	2	x	x	x	x	x	x	x	x	x	x
長浜	57	x	x	x	x	x	x	x	x	x	x
伊予市	109	104	6	12	-	-	-	-	-	-	1
伊予	25	21	6	1	-	-	-	-	-	-	-
上灘	31	30	-	11	-	-	-	-	-	-	1
下灘	53	53	-	-	-	-	-	-	-	-	-
四国中央市	96	95	45	8	2	-	11	-	-	11	16
川之江	50	50	35	8	2	-	11	-	-	11	16
三島	9	9	3	-	-	-	-	-	-	-	-
寒川	21	21	5	-	-	-	-	-	-	-	-
土居	16	15	2	-	-	-	-	-	-	-	-
上島町	74	56	10	1	4	2	9	1	-	8	9
魚島	19	12	7	-	1	-	1	-	-	1	-
弓削	30	26	1	-	1	-	2	1	-	1	6
生名	3	1	1	-	1	-	2	-	-	2	-
岩城	22	17	1	1	1	2	4	-	-	4	3
松前町	16	15	1	2	-	-	-	-	-	-	-
松前	16	15	1	2	-	-	-	-	-	-	-
伊方町	218	207	19	7	2	1	8	1	3	4	2
有寿来	2	x	x	x	x	x	x	x	x	x	x
伊方	29	25	7	3	1	-	1	-	-	1	-
町見伊予灘	13	13	-	-	-	-	-	-	-	-	-
町見宇和海	21	19	-	2	-	-	-	-	-	-	-
瀬戸伊予灘	36	34	6	-	-	-	4	-	2	2	1
瀬戸宇和海	11	x	x	x	x	x	x	x	x	x	x
三崎伊予灘	20	20	2	-	-	-	-	-	-	-	-
三崎宇和海	86	85	2	-	-	-	-	-	-	-	1

○ 漁業経営体統計

12 主な漁獲物・収獲物の出荷先別経営体数

単位：経営体

市区町村・漁業地区	計 (実数)	漁協の市場 又は 荷さばき所	漁協以外の 卸売市場	流通業者・ 加工業者	小売業者・ 生協	外食産業	消費者に 直接販売	その他
愛媛県	3,444	1,820	586	484	166	18	159	211
太平洋南区	1,531	879	255	235	27	2	19	114
宇和島市	984	555	217	176	11	1	15	9
吉田	175	75	86	11	1	-	2	-
宇和島	136	80	23	23	4	1	2	3
三浦	25	21	3	-	-	-	1	-
遊子	105	59	36	1	1	-	8	-
蔭測	41	15	20	6	-	-	-	-
下波	48	-	3	43	2	-	-	-
戸島	88	67	7	11	1	-	-	2
日振島	59	31	7	21	-	-	-	-
岩松	8	7	1	-	-	-	-	-
北灘	99	48	17	30	1	-	-	3
下灘	200	152	14	30	1	-	2	1
八幡浜市(太平洋南区)	69	59	1	8	-	-	-	1
八幡浜	28	21	1	6	-	-	-	-
大島	41	38	-	2	-	-	-	1
西予市	139	96	23	8	11	-	-	1
三瓶	98	72	15	3	7	-	-	1
明浜	41	24	8	5	4	-	-	-
愛南町	339	169	14	43	5	1	4	103
内海	118	10	10	10	1	-	1	86
御荘	43	24	1	6	1	-	3	8
南内海	42	32	1	6	2	-	-	1
東海	8	6	-	-	-	1	-	1
深浦	18	16	-	1	-	-	-	1
久良	36	23	-	9	-	-	-	4
西海	42	32	1	7	-	-	-	2
福浦	32	26	1	4	1	-	-	-
瀬戸内海区	1,913	941	331	249	139	16	140	97
松山市	482	202	136	21	25	5	71	22
北条	55	53	-	1	-	-	1	-
安居島	1	x	x	x	x	x	x	x
野忽那	14	8	1	2	2	-	1	-
睦月	12	10	1	-	-	-	-	1
中島	17	8	1	8	-	-	-	-
神浦	9	x	x	x	x	x	x	x
西中島	19	11	5	1	-	-	-	2
二神	14	12	2	-	-	-	-	-
上怒和	15	5	9	-	-	1	-	-
元怒和	11	5	6	-	-	-	-	-
津和地	25	12	13	-	-	-	-	-
興居島	77	16	7	1	9	-	28	16
堀江	13	9	-	-	-	-	2	2
和気	29	1	4	-	3	1	20	-
高浜	29	24	4	1	-	-	-	-
三津	97	19	49	4	10	2	12	1
今出	45	1	34	2	1	1	6	-
今治市	628	93	76	211	111	10	61	66
伯方	80	-	2	2	9	3	35	29
上浦	14	3	1	1	4	3	1	1
大三島	27	15	-	1	-	-	3	8
宮窪	113	3	24	49	15	2	4	16
津倉	17	2	3	5	1	-	5	1
渦浦	23	-	-	13	-	1	-	9
桜井	34	34	-	-	-	-	-	-
今治	130	14	36	1	79	-	-	-
大浜	30	-	-	27	1	1	1	-
来島	15	-	-	15	-	-	-	-
関前	21	18	1	-	-	-	1	1
波方	14	-	6	1	-	-	7	-
小部	79	-	-	77	2	-	-	-
大西	6	-	-	6	-	-	-	-
菊間	25	4	3	13	-	-	4	1

○ 漁業経営体統計

12 主な漁獲物・収獲物の出荷先別経営体数

単位：経営体

市区町村・漁業地区	計 (実数)	漁協の市場 又は 荷さばき所	漁協以外の 卸売市場	流通業者・ 加工業者	小売業者・ 生協	外食産業	消費者に 直接販売	その他
八幡浜市 (瀬戸内海区)	30	25	3	1	1	-	-	-
磯津	22	21	-	-	1	-	-	-
川之石	8	4	3	1	-	-	-	-
新居浜市	88	78	10	-	-	-	-	-
多喜浜	18	15	3	-	-	-	-	-
垣生	25	25	-	-	-	-	-	-
垣生南	-	-	-	-	-	-	-	-
新居浜	21	21	-	-	-	-	-	-
大島	24	17	7	-	-	-	-	-
西条市	113	84	25	-	1	-	3	-
ひうち	17	5	9	-	-	-	3	-
西条	51	49	2	-	-	-	-	-
禎瑞	4	3	1	-	-	-	-	-
吉井	-	-	-	-	-	-	-	-
多賀	-	-	-	-	-	-	-	-
壬生川	15	4	11	-	-	-	-	-
河原津	26	23	2	-	1	-	-	-
大洲市	59	10	49	-	-	-	-	-
青島	2	x	x	x	x	x	x	x
長浜	57	x	x	x	x	x	x	x
伊予市	109	96	3	9	-	-	-	1
伊予	25	21	3	1	-	-	-	-
上灘	31	22	-	8	-	-	-	1
下灘	53	53	-	-	-	-	-	-
四国中央市	96	89	7	-	-	-	-	-
川之江	50	47	3	-	-	-	-	-
三島	9	8	1	-	-	-	-	-
寒川	21	19	2	-	-	-	-	-
土居	16	15	1	-	-	-	-	-
上島町	74	52	9	1	1	1	3	7
魚島	19	11	7	-	1	-	-	-
弓削	30	24	-	-	-	-	1	5
生名	3	1	1	-	-	-	1	-
岩城	22	16	1	1	-	1	1	2
松前町	16	15	1	-	-	-	-	-
松前	16	15	1	-	-	-	-	-
伊方町	218	197	12	6	-	-	2	1
有寿来	2	x	x	x	x	x	x	x
伊方	29	20	6	3	-	-	-	-
町見伊予灘	13	13	-	-	-	-	-	-
町見宇和海	21	19	-	2	-	-	-	-
瀬戸伊予灘	36	33	2	-	-	-	1	-
瀬戸宇和海	11	x	x	x	x	x	x	x
三崎伊予灘	20	19	1	-	-	-	-	-
三崎宇和海	86	84	1	-	-	-	-	1

○ 漁業経営体統計

13 営んだ兼業種類別経営体数

単位：経営体

市区町村・漁業地区	計	行っていない	行っている（複数回答）						
			水産物の加工	漁家民宿	漁家レストラン	遊漁船業	農業	小売業	その他
愛媛県	3,444	2,812	45	19	8	73	317	33	202
太平洋南区	1,531	1,275	18	11	2	29	136	14	78
宇和島市	984	806	6	8	1	18	96	8	61
吉田	175	110	-	-	-	1	54	-	10
宇和島	136	106	2	1	-	2	10	2	18
三浦	25	21	-	-	-	-	3	-	1
遊子	105	90	-	2	1	2	11	-	2
蔭淵	41	35	1	1	-	2	1	2	1
下波	48	44	-	-	-	-	4	-	2
戸島	88	81	-	1	-	-	1	1	4
日振島	59	55	-	1	-	-	-	-	3
岩松	8	1	-	-	-	2	4	1	3
北灘	99	83	2	-	-	4	8	-	3
下灘	200	180	1	2	-	5	-	2	14
八幡浜市（太平洋南区）	69	47	2	-	-	-	14	3	5
八幡浜	28	19	2	-	-	-	5	3	1
大島	41	28	-	-	-	-	9	-	4
西予市	139	110	9	1	-	3	14	1	7
三瓶	98	82	1	1	-	3	12	-	3
明浜	41	28	8	-	-	-	2	1	4
愛南町	339	312	1	2	1	8	12	2	5
内海	118	113	1	-	1	1	1	1	3
御荘	43	31	-	1	-	-	11	-	1
南内海	42	40	-	-	-	1	-	1	-
東海	8	7	-	1	-	-	-	-	-
深浦	18	18	-	-	-	-	-	-	-
久良	36	36	-	-	-	-	-	-	-
西海	42	39	-	-	-	2	-	-	1
福浦	32	28	-	-	-	4	-	-	-
瀬戸内海区	1,913	1,537	27	8	6	44	181	19	124
松山市	482	307	4	3	-	31	87	6	56
北条	55	50	1	-	-	-	-	1	3
安居島	1	x	x	x	x	x	x	x	x
野忽那	14	14	-	-	-	-	-	-	-
睦月	12	1	-	-	-	-	8	1	2
中島	17	7	-	2	-	-	6	-	2
神浦	9	x	x	x	x	x	x	x	x
西中島	19	10	1	-	-	-	7	1	3
二神	14	8	-	-	-	-	3	-	3
上怒和	15	2	-	-	-	-	12	1	2
元怒和	11	7	-	-	-	4	-	-	-
津和地	25	13	-	-	-	1	7	-	5
興居島	77	42	-	1	-	4	27	-	3
堀江	13	8	-	-	-	1	1	-	3
和気	29	19	-	-	-	5	-	-	5
高浜	29	28	-	-	-	1	-	-	-
三津	97	63	-	-	-	14	-	2	22
今出	45	34	2	-	-	1	8	-	-
今治市	628	536	7	5	3	6	38	6	35
伯方	80	51	-	1	1	3	17	1	7
上浦	14	7	-	1	1	-	5	2	-
大三島	27	6	-	1	-	-	7	-	15
宮窪	113	104	2	-	-	-	1	3	4
津倉	17	17	-	-	-	-	-	-	-
渦浦	23	16	1	1	-	2	3	-	1
桜井	34	32	-	-	1	-	-	-	1
今治	130	130	-	-	-	-	-	-	-
大浜	30	28	-	-	-	1	-	-	1
来島	15	14	-	-	-	-	-	-	1
関前	21	18	-	1	-	-	1	-	1
波方	14	14	-	-	-	-	-	-	-
小部	79	78	-	-	-	-	-	-	1
大西	6	6	-	-	-	-	-	-	-
菊間	25	15	4	-	-	-	4	-	3

○ 漁業経営体統計

13 営んだ兼業種類別経営体数

単位：経営体

市区町村・漁業地区	計	行って いない	行っている（複数回答）							
			水産物の 加工	漁家民宿	漁家 レストラン	遊漁船業	農業	小売業	その他	
八幡浜市（瀬戸内海区）	30	17	1	-	-	-	-	12	-	3
磯津	22	12	-	-	-	-	-	10	-	1
川之石	8	5	1	-	-	-	-	2	-	2
新居浜市	88	85	-	-	-	-	-	1	-	2
多喜浜	18	16	-	-	-	-	-	-	-	2
垣生	25	25	-	-	-	-	-	-	-	-
垣生南	-	-	-	-	-	-	-	-	-	-
新居浜	21	20	-	-	-	-	-	1	-	-
大島	24	24	-	-	-	-	-	-	-	-
西条市	113	104	-	-	-	-	-	6	1	2
ひうち	17	17	-	-	-	-	-	-	-	-
西条	51	48	-	-	-	-	-	1	-	2
禎瑞	4	1	-	-	-	-	-	3	-	-
吉井	-	-	-	-	-	-	-	-	-	-
多賀	-	-	-	-	-	-	-	-	-	-
壬生川	15	12	-	-	-	-	-	2	1	-
河原津	26	26	-	-	-	-	-	-	-	-
大洲市	59	59	-	-	-	-	-	-	-	-
青島	2	x	x	x	x	x	x	x	x	x
長浜	57	x	x	x	x	x	x	x	x	x
伊予市	109	105	1	-	1	-	-	-	-	2
伊予	25	23	-	-	1	-	-	-	-	1
上灘	31	29	1	-	-	-	-	-	-	1
下灘	53	53	-	-	-	-	-	-	-	-
四国中央市	96	83	8	-	1	-	-	2	-	2
川之江	50	47	3	-	-	-	-	-	-	-
三島	9	5	4	-	-	-	-	-	-	-
寒川	21	19	1	-	-	-	-	1	-	-
土居	16	12	-	-	1	-	-	1	-	2
上島町	74	57	1	-	-	2	3	3	2	11
魚島	19	17	-	-	-	2	-	-	-	-
弓削	30	28	-	-	-	-	-	1	-	1
生名	3	3	-	-	-	-	-	-	-	-
岩城	22	9	1	-	-	-	-	2	2	10
松前町	16	14	1	-	-	-	-	-	-	1
松前	16	14	1	-	-	-	-	-	-	1
伊方町	218	170	4	-	1	5	32	4	4	10
有寿来	2	x	x	x	x	x	x	x	x	x
伊方	29	20	2	-	-	1	6	1	1	2
町見伊予灘	13	12	-	-	-	-	-	-	-	1
町見宇和海	21	20	-	-	-	-	-	-	-	1
瀬戸伊予灘	36	22	-	-	-	3	9	2	2	2
瀬戸宇和海	11	x	x	x	x	x	x	x	x	x
三崎伊予灘	20	18	-	-	-	-	-	1	-	1
三崎宇和海	86	68	1	-	-	1	15	-	-	2

○ 個人経営体統計

1 自家漁業の専業別経営体数

単位：経営体

市区町村・漁業地区	計	専業	兼業		
			小計	第1種兼業	第2種兼業
愛媛県	3,284	2,023	1,261	613	648
太平洋南区	1,400	893	507	292	215
宇和島市	907	540	367	190	177
吉田	170	34	136	34	102
宇和島	110	72	38	20	18
三浦	23	16	7	4	3
遊子	97	57	40	19	21
蔭淵	35	18	17	8	9
下波	48	34	14	12	2
戸島	86	54	32	28	4
日振島	52	26	26	21	5
岩松	8	2	6	1	5
北灘	86	66	20	17	3
下灘	192	161	31	26	5
八幡浜市（太平洋南区）	60	29	31	24	7
八幡浜	22	12	10	7	3
大島	38	17	21	17	4
西予市	124	76	48	34	14
三瓶	90	61	29	19	10
明浜	34	15	19	15	4
愛南町	309	248	61	44	17
内海	116	97	19	16	3
御荘	41	26	15	7	8
南内海	38	33	5	3	2
東海	5	3	2	1	1
深浦	14	9	5	4	1
久良	32	26	6	5	1
西海	36	32	4	3	1
福浦	27	22	5	5	-
瀬戸内海区	1,884	1,130	754	321	433
松山市	480	226	254	80	174
北条	53	41	12	4	8
安居島	x	x	-	x	x
野忽那	14	11	3	3	-
睦月	12	1	11	2	9
中島	17	4	13	1	12
神浦	x	x	-	x	x
西中島	19	7	12	4	8
二神	14	6	8	6	2
上怒和	15	1	14	4	10
元怒和	11	7	4	4	-
津和地	25	11	14	5	9
興居島	77	23	54	12	42
堀江	13	5	8	2	6
和気	29	11	18	9	9
高浜	29	28	1	-	1
三津	97	46	51	15	36
今出	45	23	22	9	13
今治市	624	402	222	61	161
伯方	77	27	50	2	48
上浦	14	3	11	1	10
大三島	27	3	24	6	18
宮窪	112	95	17	9	8
津倉	17	8	9	5	4
渦浦	23	10	13	2	11
桜井	34	24	10	8	2
今治	130	120	10	10	-
大浜	30	18	12	5	7
来島	15	14	1	-	1
関前	21	17	4	1	3
波方	14	5	9	3	6
小部	79	45	34	2	32
大西	6	4	2	-	2
菊間	25	9	16	7	7

○ 個人経営体統計

1 自家漁業の専兼業別経営体数

単位：経営体

市区町村・漁業地区	計	専業	兼業		
			小計	第1種兼業	第2種兼業
八幡浜市（瀬戸内海区）	29	10	19	11	8
磯津	22	7	15	9	6
川之石	7	3	4	2	2
新居浜市	88	70	18	12	6
多喜浜	18	11	7	4	3
垣生	25	25	-	-	-
垣生南	-	-	-	-	-
新居浜	21	16	5	4	1
大島	24	18	6	4	2
西条市	109	96	13	8	5
ひうち	16	13	3	-	3
西条	51	46	5	4	1
禎瑞	4	1	3	2	1
吉井	-	-	-	-	-
多賀	-	-	-	-	-
壬生川	12	10	2	2	-
河原津	26	26	-	-	-
大洲市	59	38	21	20	1
青島	x	x	-	x	x
長浜	x	x	-	x	x
伊予市	107	75	32	13	19
伊予	24	19	5	5	-
上灘	30	14	16	5	11
下灘	53	42	11	3	8
四国中央市	92	47	45	35	10
川之江	47	27	20	19	1
三島	8	3	5	4	1
寒川	21	11	10	9	1
土居	16	6	10	3	7
上島町	71	41	30	9	21
魚島	19	16	3	2	1
弓削	29	20	9	1	8
生名	2	-	2	1	1
岩城	21	5	16	5	11
松前町	15	10	5	5	-
松前	15	10	5	5	-
伊方町	210	115	95	67	28
有寿来	x	x	-	x	x
伊方	26	12	14	10	4
町見伊予灘	13	7	6	6	-
町見宇和海	20	17	3	1	2
瀬戸伊予灘	36	13	23	12	11
瀬戸宇和海	x	x	-	x	x
三崎伊予灘	20	13	7	5	2
三崎宇和海	85	48	37	29	8

○ 個人経営体統計

2 自家漁業の主従別営んだ兼業種類別経営体数

市区町村・漁業地区	計 (実数)	自家漁業を主とする経営体								
		小計 (実数)	自営業（複数回答）							共同経営に 出資従事
			水産物の 加工	漁家民宿	漁家 レストラン	遊漁船業	農業	小売業	その他	
愛媛県	1,261	613	20	8	4	45	107	14	51	24
太平洋南区	507	292	10	5	2	19	50	6	32	13
宇和島市	367	190	3	4	1	12	30	4	24	7
吉田	136	34	-	-	-	-	6	-	-	-
宇和島	38	20	2	1	-	2	6	2	7	-
三浦	7	4	-	-	-	-	2	-	-	-
遊子	40	19	-	-	1	1	6	-	1	-
蔭淵	17	8	-	-	-	1	-	-	1	-
下波	14	12	-	-	-	-	2	-	1	-
戸島	32	28	-	1	-	-	1	1	1	6
日振島	26	21	-	1	-	-	-	-	2	-
岩松	6	1	-	-	-	1	1	-	-	-
北灘	20	17	-	-	-	4	6	-	-	-
下灘	31	26	1	1	-	3	-	1	11	1
八幡浜市（太平洋南区）	31	24	1	-	-	-	10	1	1	-
八幡浜	10	7	1	-	-	-	2	1	-	-
大島	21	17	-	-	-	-	8	-	1	-
西予市	48	34	6	-	-	2	5	-	4	6
三瓶	29	19	1	-	-	2	4	-	2	1
明浜	19	15	5	-	-	-	1	-	2	5
愛南町	61	44	-	1	1	5	5	1	3	-
内海	19	16	-	-	1	-	1	1	2	-
御荘	15	7	-	-	-	-	4	-	1	-
南内海	5	3	-	-	-	-	-	-	-	-
東海	2	1	-	1	-	-	-	-	-	-
深浦	5	4	-	-	-	-	-	-	-	-
久良	6	5	-	-	-	-	-	-	-	-
西海	4	3	-	-	-	1	-	-	-	-
福浦	5	5	-	-	-	4	-	-	-	-
瀬戸内海区	754	321	10	3	2	26	57	8	19	11
松山市	254	80	2	1	-	21	20	2	6	4
北条	12	4	-	-	-	-	-	-	1	-
安居島	-	-	-	-	-	-	-	-	-	-
野忽那	3	3	-	-	-	-	-	-	-	-
睦月	11	2	-	-	-	-	1	1	-	-
中島	13	1	-	-	-	-	-	-	-	-
神浦	x	x	x	x	x	x	x	x	x	x
西中島	12	4	1	-	-	-	-	1	-	-
二神	8	6	-	-	-	-	1	-	3	-
上怒和	14	4	-	-	-	-	3	-	-	-
元怒和	4	4	-	-	-	4	-	-	-	-
津和地	14	5	-	-	-	1	4	-	1	-
興居島	54	12	-	1	-	3	5	-	-	-
堀江	8	2	-	-	-	1	1	-	-	-
和気	18	9	-	-	-	5	-	-	-	-
高浜	1	-	-	-	-	-	-	-	-	-
三津	51	15	-	-	-	7	-	-	1	-
今出	22	9	1	-	-	-	5	-	-	4
今治市	222	61	5	2	-	1	6	2	4	-
伯方	50	2	-	-	-	-	2	-	-	-
上浦	11	1	-	-	-	-	-	-	-	-
大三島	24	6	-	1	-	-	2	-	2	-
宮窪	17	9	2	-	-	-	-	2	2	-
津倉	9	5	-	-	-	-	-	-	-	-
渦浦	13	2	-	-	-	-	-	-	-	-
桜井	10	8	-	-	-	-	-	-	-	-
今治	10	10	-	-	-	-	-	-	-	-
大浜	12	5	-	-	-	1	-	-	-	-
来島	1	-	-	-	-	-	-	-	-	-
関前	4	1	-	1	-	-	-	-	-	-
波方	9	3	-	-	-	-	-	-	-	-
小部	34	2	-	-	-	-	-	-	-	-
大西	2	-	-	-	-	-	-	-	-	-
菊間	16	7	3	-	-	-	2	-	-	-

		自家漁業を従とする経営体											
漁業 雇われ	漁業以外の 仕事に 雇われ	小計 (実数)	自営業（複数回答）							共同経営に 出資従事	漁業 雇われ	漁業以外の 仕事に 雇われ	
			水産物の 加工	漁家民宿	漁家 レストラン	遊漁船業	農業	小売業	その他				
134	161	648	4	11	3	27	205	13	140	21	65	213	
76	61	215	-	6	-	9	82	3	37	5	37	50	
50	34	177	-	4	-	5	63	2	30	3	30	42	
16	1	102	-	-	-	1	48	-	10	-	13	29	
2	3	18	-	-	-	-	3	-	7	-	2	4	
-	-	3	-	-	-	-	1	-	1	-	-	-	
2	-	21	-	2	-	1	4	-	1	-	3	5	
2	-	9	-	1	-	1	1	1	-	-	4	-	
5	4	2	-	-	-	-	2	-	1	-	1	-	
8	5	4	-	-	-	-	-	-	3	3	2	3	
12	10	5	-	-	-	-	-	-	-	-	4	-	
-	-	5	-	-	-	-	3	1	3	-	-	-	
3	4	3	-	-	-	-	1	-	1	-	-	1	
-	7	5	-	1	-	2	-	-	3	-	1	-	
4	11	7	-	-	-	-	3	-	3	-	-	1	
1	2	3	-	-	-	-	2	-	1	-	-	-	
3	9	4	-	-	-	-	1	-	2	-	-	1	
9	6	14	-	1	-	1	9	-	3	1	3	5	
5	6	10	-	1	-	1	8	-	1	-	3	3	
4	-	4	-	-	-	-	1	-	2	1	-	2	
13	10	17	-	1	-	3	7	1	1	1	4	2	
4	6	3	-	-	-	1	-	-	1	-	-	-	
3	1	8	-	1	-	-	7	-	-	-	1	-	
1	1	2	-	-	-	1	-	1	-	1	1	1	
-	-	1	-	-	-	-	-	-	-	-	1	1	
2	2	1	-	-	-	-	-	-	-	-	-	-	
1	-	1	-	-	-	-	-	-	-	-	1	-	
1	-	1	-	-	-	1	-	-	-	-	-	-	
1	-	-	-	-	-	-	-	-	-	-	-	-	
58	100	433	4	5	3	18	123	10	103	16	28	163	
10	21	174	-	2	-	10	67	4	50	-	10	60	
1	3	8	-	-	-	-	-	1	2	-	4	2	
-	-	-	-	-	-	-	-	-	-	-	-	-	
-	2	-	-	-	-	-	-	-	-	-	-	-	
-	-	9	-	-	-	-	7	-	2	-	-	-	
-	1	12	-	2	-	-	6	-	2	-	-	2	
x	x	x	x	x	x	x	x	x	x	x	x	x	
1	-	8	-	-	-	-	7	-	3	-	-	1	
2	1	2	-	-	-	-	2	-	-	-	-	-	
-	-	10	-	-	-	-	9	1	2	-	-	2	
1	1	-	-	-	-	-	-	-	-	-	-	-	
-	1	9	-	-	-	-	3	-	4	-	1	5	
-	3	42	-	-	-	1	22	-	3	-	3	15	
-	-	6	-	-	-	-	-	-	3	-	-	3	
1	3	9	-	-	-	-	-	-	5	-	-	4	
-	-	1	-	-	-	1	-	-	-	-	-	-	
1	6	36	-	-	-	7	-	2	21	-	1	13	
3	-	13	-	-	-	1	3	-	-	-	-	11	
8	16	161	2	3	3	5	32	4	31	1	4	70	
-	-	48	-	1	1	3	15	1	7	-	-	19	
-	-	10	-	1	1	-	5	2	-	-	-	1	
-	3	18	-	-	-	-	5	-	13	-	-	9	
2	1	8	-	-	-	-	1	1	2	1	1	2	
4	-	4	-	-	-	-	-	-	-	-	1	3	
-	-	11	1	1	-	2	3	-	1	-	-	4	
-	-	2	-	-	1	-	-	-	1	-	-	-	
-	3	-	-	-	-	-	-	-	-	-	-	-	
-	5	7	-	-	-	-	-	-	1	-	-	-	
-	-	1	-	-	-	-	-	-	1	-	-	-	
-	-	3	-	-	-	-	1	-	1	-	-	2	
1	-	6	-	-	-	-	-	-	-	-	1	5	
-	-	32	-	-	-	-	-	-	1	-	-	21	
-	-	2	-	-	-	-	-	-	-	-	-	1	
1	4	9	1	-	-	-	2	-	3	-	1	3	

○ 個人経営体統計

2 自家漁業の主従別営んだ兼業種類別経営体数

市区町村・漁業地区	計 (実数)	自家漁業を主とする経営体									
		小計 (実数)	自営業(複数回答)							共同経営に 出資従事	
			水産物の 加工	漁家民宿	漁家 レストラン	遊漁船業	農業	小売業	その他		
八幡浜市(瀬戸内海区)	19	11	-	-	-	-	-	6	-	-	-
磯津	15	9	-	-	-	-	-	5	-	-	-
川之石	4	2	-	-	-	-	-	1	-	-	-
新居浜市	18	12	-	-	-	-	-	-	-	-	-
多喜浜	7	4	-	-	-	-	-	-	-	-	-
垣生	-	-	-	-	-	-	-	-	-	-	-
垣生南	-	-	-	-	-	-	-	-	-	-	-
新居浜	5	4	-	-	-	-	-	-	-	-	-
大島	6	4	-	-	-	-	-	-	-	-	-
西条市	13	8	-	-	-	-	-	4	1	1	-
ひうち	3	-	-	-	-	-	-	-	-	-	-
西条	5	4	-	-	-	-	-	1	-	1	-
禎瑞	3	2	-	-	-	-	-	2	-	-	-
吉井	-	-	-	-	-	-	-	-	-	-	-
多賀	-	-	-	-	-	-	-	-	-	-	-
壬生川	2	2	-	-	-	-	-	1	1	-	-
河原津	-	-	-	-	-	-	-	-	-	-	-
大洲市	21	20	-	-	-	-	-	-	-	-	-
青島	x	x	x	x	x	x	x	x	x	x	x
長浜	x	x	x	x	x	x	x	x	x	x	x
伊予市	32	13	-	-	1	-	-	-	-	-	3
伊予	5	5	-	-	1	-	-	-	-	-	-
上灘	16	5	-	-	-	-	-	-	-	-	3
下灘	11	3	-	-	-	-	-	-	-	-	-
四国中央市	45	35	2	-	1	-	-	1	-	-	-
川之江	20	19	-	-	-	-	-	-	-	-	-
三島	5	4	2	-	-	-	-	-	-	-	-
寒川	10	9	-	-	-	-	-	1	-	-	-
土居	10	3	-	-	1	-	-	-	-	-	-
上島町	30	9	1	-	-	2	-	-	1	3	-
魚島	3	2	-	-	-	2	-	-	-	-	-
弓削	9	1	-	-	-	-	-	-	-	-	-
生名	2	1	-	-	-	-	-	-	-	-	-
岩城	16	5	1	-	-	-	-	-	1	3	-
松前町	5	5	-	-	-	-	-	-	-	1	4
松前	5	5	-	-	-	-	-	-	-	1	4
伊方町	95	67	-	-	-	2	20	2	4	-	-
有寿来	x	x	x	x	x	x	x	x	x	x	x
伊方	14	10	-	-	-	-	3	-	-	-	-
町見伊予灘	6	6	-	-	-	-	-	-	-	1	-
町見宇和海	3	1	-	-	-	-	-	-	-	-	-
瀬戸伊予灘	23	12	-	-	-	2	5	1	1	-	-
瀬戸宇和海	x	x	x	x	x	x	x	x	x	x	x
三崎伊予灘	7	5	-	-	-	-	1	-	-	-	-
三崎宇和海	37	29	-	-	-	-	10	-	2	-	-

単位：経営体

		自家漁業を従とする経営体										
漁業 雇われ	漁業以外 の仕事 に雇われ	小計 (実数)	自営業 (複数回答)							共同経営に 出資従事	漁業 雇われ	漁業以外 の仕事 に雇われ
			水産物の 加工	漁家民宿	漁家 レストラン	遊漁船業	農業	小売業	その他			
2	4	8	-	-	-	-	6	-	2	-	1	2
1	3	6	-	-	-	-	5	-	1	-	1	1
1	1	2	-	-	-	-	1	-	1	-	-	1
7	4	6	-	-	-	-	1	-	2	-	1	1
4	1	3	-	-	-	-	-	-	2	-	-	1
-	-	-	-	-	-	-	-	-	-	-	-	-
-	-	-	-	-	-	-	-	-	-	-	-	-
1	3	1	-	-	-	-	1	-	-	-	-	-
2	-	2	-	-	-	-	-	-	-	-	1	-
2	-	5	-	-	-	-	1	-	1	-	-	2
-	-	3	-	-	-	-	-	-	-	-	-	2
2	-	1	-	-	-	-	-	-	1	-	-	-
-	-	1	-	-	-	-	1	-	-	-	-	-
-	-	-	-	-	-	-	-	-	-	-	-	-
-	-	-	-	-	-	-	-	-	-	-	-	-
-	-	-	-	-	-	-	-	-	-	-	-	-
-	-	-	-	-	-	-	-	-	-	-	-	-
-	4	1	-	-	-	-	-	-	-	-	-	1
x	x	x	x	x	x	x	x	x	x	x	x	x
x	x	x	x	x	x	x	x	x	x	x	x	x
2	6	19	-	-	-	-	-	-	1	15	6	6
-	2	-	-	-	-	-	-	-	-	-	-	-
2	2	11	-	-	-	-	-	-	1	9	6	5
-	2	8	-	-	-	-	-	-	-	6	-	1
22	6	10	2	-	-	-	1	-	2	-	-	-
14	2	1	-	-	-	-	-	-	-	-	-	-
1	2	1	1	-	-	-	-	-	-	-	-	-
6	1	1	1	-	-	-	-	-	-	-	-	-
1	1	7	-	-	-	-	1	-	2	-	-	-
2	3	21	-	-	-	-	3	1	8	-	5	9
-	-	1	-	-	-	-	-	-	-	-	-	1
1	-	8	-	-	-	-	1	-	1	-	5	3
-	-	1	-	-	-	-	-	-	-	-	-	-
1	3	11	-	-	-	-	2	1	7	-	-	5
-	1	-	-	-	-	-	-	-	-	-	-	-
-	1	-	-	-	-	-	-	-	-	-	-	-
3	35	28	-	-	-	3	12	1	6	-	1	12
x	x	x	x	x	x	x	x	x	x	x	x	x
1	7	4	-	-	-	1	3	-	2	-	-	1
-	6	-	-	-	-	-	-	-	-	-	-	-
-	-	2	-	-	-	-	-	-	1	-	-	2
-	2	11	-	-	-	1	4	1	1	-	1	4
x	x	x	x	x	x	x	x	x	x	x	x	x
1	3	2	-	-	-	-	-	-	1	-	-	1
1	15	8	-	-	-	1	5	-	-	-	-	4

○ 個人経営体統計

3 自営漁業の後継者の有無別経営体数

単位：経営体

市区町村・漁業地区	単位：経営体		
	計	後継者あり	後継者なし
愛媛県	3,284	489	2,795
太平洋南区	1,400	277	1,123
宇和島市	907	193	714
吉田	170	18	152
宇和島	110	31	79
三浦	23	2	21
遊子	97	17	80
蔣淵	35	9	26
下波	48	11	37
戸島	86	17	69
日振島	52	13	39
岩松	8	-	8
北灘	86	25	61
下灘	192	50	142
八幡浜市（太平洋南区）	60	8	52
八幡浜	22	6	16
大島	38	2	36
西予市	124	14	110
三瓶	90	6	84
明浜	34	8	26
愛南町	309	62	247
内海	116	28	88
御荘	41	12	29
南内海	38	9	29
東海	5	1	4
深浦	14	1	13
久良	32	5	27
西海	36	4	32
福浦	27	2	25
瀬戸内海区	1,884	212	1,672
松山市	480	37	443
北条	53	1	52
安居島	x	x	x
野忽那	14	-	14
睦月	12	-	12
中島	17	-	17
神浦	x	x	x
西中島	19	1	18
二神	14	2	12
上怒和	15	3	12
元怒和	11	2	9
津和地	25	6	19
興居島	77	3	74
堀江	13	1	12
和気	29	8	21
高浜	29	1	28
三津	97	8	89
今出	45	1	44
今治市	624	73	551
伯方	77	7	70
上浦	14	-	14
大三島	27	4	23
宮窪	112	35	77
津倉	17	1	16
渦浦	23	3	20
桜井	34	4	30
今治	130	11	119
大浜	30	1	29
来島	15	-	15
関前	21	2	19
波方	14	-	14
小部	79	-	79
大西	6	-	6
菊間	25	5	20

○ 個人経営体統計
 3 自営漁業の後継者の有無別経営体数

単位：経営体

市区町村・漁業地区	計		
	計	後継者あり	後継者なし
八幡浜市（瀬戸内海区）	29	7	22
磯津	22	6	16
川之石	7	1	6
新居浜市	88	5	83
多喜浜	18	-	18
垣生	25	-	25
垣生南	-	-	-
新居浜	21	2	19
大島	24	3	21
西条市	109	10	99
ひうち	16	1	15
西条	51	4	47
禎瑞	4	-	4
吉井	-	-	-
多賀	-	-	-
壬生川	12	5	7
河原津	26	-	26
大洲市	59	8	51
青島	x	x	x
長浜	x	x	x
伊予市	107	22	85
伊予	24	6	18
上灘	30	8	22
下灘	53	8	45
四国中央市	92	10	82
川之江	47	9	38
三島	8	1	7
寒川	21	-	21
土居	16	-	16
上島町	71	9	62
魚島	19	1	18
弓削	29	5	24
生名	2	-	2
岩城	21	3	18
松前町	15	3	12
松前	15	3	12
伊方町	210	28	182
有寿来	x	x	x
伊方	26	5	21
町見伊予灘	13	3	10
町見宇和海	20	2	18
瀬戸伊予灘	36	5	31
瀬戸宇和海	x	x	x
三崎伊予灘	20	2	18
三崎宇和海	85	9	76

○ 漁業就業者統計

1 自営・雇われ別漁業就業者数

単位：人

市区町村・漁業地区	計	個人経営体の 自家漁業のみ	団体経営体の 責任のある者	漁業雇われ
愛媛県	6,186	4,110	273	1,803
太平洋南区	3,551	1,916	208	1,427
宇和島市	2,166	1,346	133	687
吉田	245	171	6	68
宇和島	425	189	41	195
三浦	52	34	2	16
遊子	258	196	17	45
蔭淵	77	41	12	24
下波	76	65	-	11
戸島	143	97	2	44
日振島	119	48	13	58
岩松	10	10	-	-
北灘	306	145	24	137
下灘	455	350	16	89
八幡浜市（太平洋南区）	139	71	11	57
八幡浜	82	29	9	44
大島	57	42	2	13
西予市	267	122	22	123
三瓶	164	91	10	63
明浜	103	31	12	60
愛南町	979	377	42	560
内海	187	146	2	39
御荘	112	57	3	52
南内海	250	51	3	196
東海	49	8	5	36
深浦	75	14	4	57
久良	109	30	18	61
西海	115	40	5	70
福浦	82	31	2	49
瀬戸内海区	2,635	2,194	65	376
松山市	636	570	6	60
北条	75	53	6	16
安居島	x	x	x	x
野忽那	20	20	-	-
睦月	12	12	-	-
中島	20	18	-	2
神浦	x	x	x	x
西中島	30	28	-	2
二神	24	18	-	6
上怒和	27	27	-	-
元怒和	20	13	-	7
津和地	40	40	-	-
興居島	85	85	-	-
堀江	13	13	-	-
和気	39	39	-	-
高浜	41	38	-	3
三津	128	112	-	16
今出	52	44	-	8
今治市	792	715	4	73
伯方	99	83	3	13
上浦	16	14	-	2
大三島	35	35	-	-
宮窪	197	156	1	40
津倉	23	16	-	7
渦浦	31	29	-	2
桜井	42	39	-	3
今治	146	146	-	-
大浜	31	31	-	-
来島	19	19	-	-
関前	24	24	-	-
波方	16	15	-	1
小部	79	79	-	-
大西	6	6	-	-
菊間	28	23	-	5

○ 漁業就業者統計

1 自営・雇われ別漁業就業者数

単位：人

市区町村・漁業地区	計	個人経営体の 自家漁業のみ	団体経営体の 責任のある者	漁業雇われ
八幡浜市（瀬戸内海区）	52	33	3	16
磯津	29	25	-	4
川之石	23	8	3	12
新居浜市	94	89	-	5
多喜浜	15	15	-	-
垣生	25	25	-	-
垣生南	-	-	-	-
新居浜	26	21	-	5
大島	28	28	-	-
西条市	168	130	8	30
ひうち	22	17	3	2
西条	80	63	-	17
禎瑞	9	6	-	3
吉井	-	-	-	-
多賀	-	-	-	-
壬生川	27	18	5	4
河原津	30	26	-	4
大洲市	72	72	-	-
青島	x	x	x	x
長浜	x	x	x	x
伊予市	189	115	6	68
伊予	57	25	1	31
上灘	54	21	5	28
下灘	78	69	-	9
四国中央市	144	120	5	19
川之江	83	63	2	18
三島	13	9	3	1
寒川	29	29	-	-
土居	19	19	-	-
上島町	114	80	11	23
魚島	25	25	-	-
弓削	53	26	6	21
生名	7	2	3	2
岩城	29	27	2	-
松前町	36	11	-	25
松前	36	11	-	25
伊方町	338	259	22	57
有寿来	x	x	x	x
伊方	61	37	5	19
町見伊予灘	16	15	-	1
町見宇和海	34	25	5	4
瀬戸伊予灘	50	44	-	6
瀬戸宇和海	x	x	x	x
三崎伊予灘	21	21	-	-
三崎宇和海	117	105	11	1

○ 漁業就業者統計

2 男女別・年齢階層別漁業就業者数

市区町村・漁業地区	計	男女計							
		15～19歳	20～24	25～29	30～34	35～39	40～44	45～49	50～54
愛媛県	6,186	27	110	175	272	311	432	469	577
太平洋南区	3,551	21	86	128	187	197	276	294	347
宇和島市	2,166	8	56	74	103	131	187	169	202
吉田	245	-	5	3	6	10	26	19	20
宇和島	425	3	14	17	27	35	42	41	41
三浦	52	-	3	2	2	-	4	7	4
遊子	258	-	6	10	13	15	30	10	29
蔣渕	77	-	1	3	7	6	1	5	4
下波	76	-	2	3	3	5	6	12	8
戸島	143	-	1	4	7	16	8	9	16
日振島	119	-	3	7	1	7	13	7	12
岩松	10	-	-	-	-	-	1	1	1
北灘	306	4	15	10	25	21	24	27	32
下灘	455	1	6	15	12	16	32	31	35
八幡浜市（太平洋南区）	139	-	3	6	5	4	9	16	13
八幡浜	82	-	3	6	5	4	5	8	13
大島	57	-	-	-	-	-	4	8	-
西予市	267	4	6	6	15	13	21	17	23
三瓶	164	2	4	2	6	5	11	10	15
明浜	103	2	2	4	9	8	10	7	8
愛南町	979	9	21	42	64	49	59	92	109
内海	187	-	3	3	7	11	7	16	17
御荘	112	-	2	1	7	3	7	10	13
南内海	250	3	5	11	15	11	18	20	36
東海	49	-	4	7	4	-	3	13	4
深浦	75	3	2	4	10	6	5	3	6
久良	109	-	1	2	7	5	9	13	18
西海	115	2	4	8	5	6	5	6	8
福浦	82	1	-	6	9	7	5	11	7
瀬戸内海区	2,635	6	24	47	85	114	156	175	230
松山市	636	-	2	17	19	24	30	36	48
北条	75	-	1	3	4	5	6	-	5
安居島	x	x	x	x	x	x	x	x	x
野忽那	20	-	-	-	-	2	-	1	2
睦月	12	-	-	-	-	-	-	1	-
中島	20	-	-	-	2	-	-	-	2
神浦	x	x	x	x	x	x	x	x	x
西中島	30	-	-	-	-	1	1	2	2
二神	24	-	-	-	-	3	1	2	1
上怒和	27	-	-	-	1	-	2	2	1
元怒和	20	-	1	1	-	2	1	2	3
津和地	40	-	-	-	-	-	4	4	3
興居島	85	-	-	1	-	1	4	6	7
堀江	13	-	-	-	-	-	-	-	2
和気	39	-	-	1	3	1	-	-	8
高浜	41	-	-	-	1	-	-	-	-
三津	128	-	-	10	8	6	8	11	7
今出	52	-	-	1	-	3	3	4	5
今治市	792	3	8	11	14	35	44	51	79
伯方	99	-	2	1	2	2	2	2	9
上浦	16	-	-	-	-	-	-	-	1
大三島	35	-	-	-	-	-	2	-	1
宮窪	197	2	4	6	6	16	18	12	23
津倉	23	-	-	1	1	3	2	1	1
渦浦	31	-	-	-	-	2	-	1	1
桜井	42	-	-	1	-	-	4	3	8
今治	146	1	-	-	3	8	11	21	24
大浜	31	-	-	-	-	-	-	-	1
来島	19	-	-	-	-	-	1	-	-
関前	24	-	-	2	-	-	-	3	-
波方	16	-	-	-	-	-	-	-	1
小部	79	-	2	-	1	4	3	8	5
大西	6	-	-	-	-	-	-	-	-
菊間	28	-	-	-	1	-	1	-	4

單位：人

					男						
55~59	60~64	65~69	70~74	75歲以上	小計	15~19歲	20~24	25~29	30~34	35~39	40~44
634	738	930	705	806	5,306	25	106	168	244	284	381
414	467	507	333	294	2,965	19	82	121	162	176	236
252	287	343	184	170	1,700	7	52	68	80	112	147
23	28	42	33	30	210	-	4	3	5	7	21
30	44	67	37	27	335	2	13	16	19	25	30
4	4	15	4	3	43	-	3	2	2	-	4
30	29	49	17	20	174	-	5	9	7	12	21
6	18	13	9	4	63	-	1	3	6	6	1
10	9	10	5	3	68	-	2	3	3	5	5
14	18	24	9	17	128	-	1	4	7	16	7
13	21	19	5	11	110	-	3	7	1	7	12
-	2	1	4	-	8	-	-	-	-	-	1
46	34	36	16	16	253	4	15	10	22	20	21
76	80	67	45	39	308	1	5	11	8	14	24
16	12	15	20	20	125	-	3	6	5	4	9
10	8	5	6	9	78	-	3	6	5	4	5
6	4	10	14	11	47	-	-	-	-	-	4
28	29	24	48	33	247	4	6	5	14	13	21
19	12	16	35	27	157	2	4	2	6	5	11
9	17	8	13	6	90	2	2	3	8	8	10
118	139	125	81	71	893	8	21	42	63	47	59
37	31	28	15	12	161	-	3	3	6	9	7
8	21	17	11	12	83	-	2	1	7	3	7
34	36	27	21	13	230	2	5	11	15	11	18
4	6	3	-	1	49	-	4	7	4	-	3
11	7	9	4	5	74	3	2	4	10	6	5
9	13	9	16	7	109	-	1	2	7	5	9
8	18	26	6	13	109	2	4	8	5	6	5
7	7	6	8	8	78	1	-	6	9	7	5
220	271	423	372	512	2,341	6	24	47	82	108	145
50	56	98	111	145	537	-	2	17	18	21	27
3	4	11	17	16	72	-	1	3	4	5	6
x	x	x	x	x	x	x	x	x	x	x	x
2	-	6	2	5	15	-	-	-	-	1	-
-	1	1	3	6	11	-	-	-	-	-	-
-	2	5	3	6	19	-	-	-	2	-	-
x	x	x	x	x	x	x	x	x	x	x	x
4	5	6	2	7	21	-	-	-	-	-	1
4	3	2	1	7	19	-	-	-	-	2	1
-	4	7	5	5	18	-	-	-	1	-	1
2	2	3	-	3	18	-	1	1	-	2	1
2	1	9	11	6	30	-	-	-	-	-	3
3	13	16	14	20	69	-	-	1	-	1	3
1	-	3	2	5	13	-	-	-	-	-	-
5	2	4	7	8	29	-	-	1	2	1	-
2	7	8	10	13	31	-	-	-	1	-	-
15	6	13	18	26	114	-	-	10	8	6	8
5	4	3	14	10	49	-	-	1	-	3	3
57	74	118	118	180	750	3	8	11	14	34	44
6	10	18	11	34	96	-	2	1	2	2	2
1	4	2	1	7	16	-	-	-	-	-	-
2	2	10	6	12	28	-	-	-	-	-	2
15	16	33	19	27	183	2	4	6	6	15	18
1	2	5	5	1	20	-	-	1	1	3	2
-	6	5	4	12	27	-	-	-	-	2	-
1	3	6	9	7	41	-	-	1	-	-	4
16	14	18	14	16	145	1	-	-	3	8	11
-	-	2	13	15	31	-	-	-	-	-	-
-	-	3	8	7	15	-	-	-	-	-	1
3	2	4	4	6	22	-	-	2	-	-	-
1	5	1	2	6	15	-	-	-	-	-	-
8	7	7	12	22	77	-	2	-	1	4	3
-	1	-	2	3	6	-	-	-	-	-	-
3	2	4	8	5	28	-	-	-	1	-	1

○ 漁業就業者統計

2 男女別・年齢階層別漁業就業者数

市区町村・漁業地区	計	男女計							
		15～19歳	20～24	25～29	30～34	35～39	40～44	45～49	50～54
八幡浜市（瀬戸内海区）	52	-	-	1	5	2	1	4	5
磯津	29	-	-	-	2	-	-	2	1
川之石	23	-	-	1	3	2	1	2	4
新居浜市	94	-	-	2	2	3	8	5	4
多喜浜	15	-	-	-	-	-	3	1	3
垣生	25	-	-	-	-	-	3	-	-
垣生南	-	-	-	-	-	-	-	-	-
新居浜	26	-	-	-	-	3	2	3	-
大島	28	-	-	2	2	-	-	1	1
西条市	168	1	1	4	1	10	17	11	12
ひうち	22	-	-	-	-	-	6	1	2
西条	80	-	-	-	-	7	10	5	4
禎瑞	9	-	-	-	-	2	-	1	1
吉井	-	-	-	-	-	-	-	-	-
多賀	-	-	-	-	-	-	-	-	-
壬生川	27	1	-	4	-	-	-	2	4
河原津	30	-	1	-	1	1	1	2	1
大洲市	72	-	1	-	2	-	4	5	7
青島	x	x	x	x	x	x	x	x	x
長浜	x	x	x	x	x	x	x	x	x
伊予市	189	1	3	1	15	19	14	16	21
伊予	57	-	1	-	4	5	5	10	10
上灘	54	1	-	-	11	7	5	2	1
下灘	78	-	2	1	-	7	4	4	10
四国中央市	144	-	-	1	2	1	10	9	6
川之江	83	-	-	1	1	-	7	8	5
三島	13	-	-	-	-	1	2	1	-
寒川	29	-	-	-	1	-	-	-	-
土居	19	-	-	-	-	-	1	-	1
上島町	114	-	-	-	3	6	9	8	3
魚島	25	-	-	-	-	-	1	2	2
弓削	53	-	-	-	1	4	7	6	1
生名	7	-	-	-	1	-	-	-	-
岩城	29	-	-	-	1	2	1	-	-
松前町	36	1	1	3	3	-	7	-	4
松前	36	1	1	3	3	-	7	-	4
伊方町	338	-	8	7	19	14	12	30	41
有寿来	x	x	x	x	x	x	x	x	x
伊方	61	-	2	1	4	4	2	5	9
町見伊予灘	16	-	-	1	1	-	3	3	-
町見宇和海	34	-	-	2	1	3	-	1	1
瀬戸伊予灘	50	-	2	-	5	3	2	-	3
瀬戸宇和海	x	x	x	x	x	x	x	x	x
三崎伊予灘	21	-	-	-	-	1	-	1	1
三崎宇和海	117	-	-	-	5	2	3	15	20

單位：人

					男						
55~59	60~64	65~69	70~74	75歲以上	小計	15~19歲	20~24	25~29	30~34	35~39	40~44
4	7	6	6	11	48	-	-	1	5	2	1
4	2	4	5	9	26	-	-	-	2	-	-
-	5	2	1	2	22	-	-	1	3	2	1
13	3	11	13	30	84	-	-	2	2	3	7
-	1	2	1	4	14	-	-	-	-	-	3
1	-	3	6	12	25	-	-	-	-	-	3
-	-	-	-	-	-	-	-	-	-	-	-
5	1	4	3	5	23	-	-	-	-	3	1
7	1	2	3	9	22	-	-	2	2	-	-
9	19	19	23	41	148	1	1	4	1	9	16
1	1	5	3	3	21	-	-	-	-	-	6
6	8	11	10	19	66	-	-	-	-	7	9
-	2	-	2	1	7	-	-	-	-	1	-
-	-	-	-	-	-	-	-	-	-	-	-
-	-	-	-	-	-	-	-	-	-	-	-
1	3	3	4	5	25	1	-	4	-	-	-
1	5	-	4	13	29	-	1	-	1	1	1
9	4	21	12	7	62	-	1	-	2	-	3
x	x	x	x	x	x	x	x	x	x	x	x
x	x	x	x	x	x	x	x	x	x	x	x
18	22	32	15	12	174	1	3	1	15	19	14
8	4	1	4	5	56	-	1	-	4	5	5
3	8	11	4	1	52	1	-	-	11	7	5
7	10	20	7	6	66	-	2	1	-	7	4
8	24	31	27	25	101	-	-	1	-	1	9
4	14	13	16	14	57	-	-	1	-	-	6
-	3	1	3	2	13	-	-	-	-	1	2
1	4	10	8	5	15	-	-	-	-	-	-
3	3	7	-	4	16	-	-	-	-	-	1
9	15	26	19	16	100	-	-	-	3	6	7
1	7	7	4	1	19	-	-	-	-	-	-
6	3	11	10	4	50	-	-	-	1	4	7
1	-	2	1	2	6	-	-	-	1	-	-
1	5	6	4	9	25	-	-	-	1	2	-
3	1	6	-	7	30	1	1	3	3	-	7
3	1	6	-	7	30	1	1	3	3	-	7
40	46	55	28	38	307	-	8	7	19	13	10
x	x	x	x	x	x	x	x	x	x	x	x
8	13	7	4	2	53	-	2	1	4	4	1
-	3	3	1	1	13	-	-	1	1	-	2
5	4	6	7	4	31	-	-	2	1	3	-
7	8	14	2	4	43	-	2	-	5	2	2
x	x	x	x	x	x	x	x	x	x	x	x
2	2	5	2	7	21	-	-	-	-	1	-
15	11	16	12	18	108	-	-	-	5	2	3

○ 漁業就業者統計

2 男女別・年齢階層別漁業就業者数(つづき)

市区町村・漁業地区	男(つづき)							小計	15~19歳
	45~49	50~54	55~59	60~64	65~69	70~74	75歳以上		
愛媛県	424	491	533	581	759	601	709	880	2
太平洋南区	262	287	329	352	413	270	256	586	2
宇和島市	139	156	184	204	265	145	141	466	1
吉田	16	18	20	21	38	29	28	35	-
宇和島	35	36	27	30	49	30	23	90	1
三浦	5	3	1	3	14	4	2	9	-
遊子	5	15	19	17	31	16	17	84	-
蔭測	3	4	3	14	11	7	4	14	-
下波	11	7	9	9	8	4	2	8	-
戸島	8	15	11	17	20	9	13	15	-
日振島	6	12	13	18	17	3	11	9	-
岩松	1	1	-	1	1	3	-	2	-
北灘	24	26	35	21	28	13	14	53	-
下灘	25	19	46	53	48	27	27	147	-
八幡浜市(太平洋南区)	15	13	16	11	12	13	18	14	-
八幡浜	7	13	10	7	5	4	9	4	-
大島	8	-	6	4	7	9	9	10	-
西予市	17	20	24	27	22	42	32	20	-
三瓶	10	15	19	11	14	31	27	7	-
明浜	7	5	5	16	8	11	5	13	-
愛南町	91	98	105	110	114	70	65	86	1
内海	16	14	29	24	27	13	10	26	-
御荘	9	9	7	8	12	8	10	29	-
南内海	20	34	31	30	25	16	12	20	1
東海	13	4	4	6	3	-	1	-	-
深浦	3	6	10	7	9	4	5	1	-
久良	13	18	9	13	9	16	7	-	-
西海	6	7	8	17	23	6	12	6	-
福浦	11	6	7	5	6	7	8	4	-
瀬戸内海区	162	204	204	229	346	331	453	294	-
松山市	32	39	46	43	79	93	120	99	-
北条	-	4	3	4	11	17	14	3	-
安居島	x	x	x	x	x	x	x	x	x
野忽那	-	2	2	-	5	2	3	5	-
睦月	1	-	-	1	1	3	5	1	-
中島	-	2	-	2	4	3	6	1	-
神浦	x	x	x	x	x	x	x	x	x
西中島	2	-	4	3	4	1	6	9	-
二神	2	-	4	2	2	1	5	5	-
上怒和	2	-	-	3	4	4	3	9	-
元怒和	2	3	2	-	3	-	3	2	-
津和地	4	2	2	1	5	9	4	10	-
興居島	5	7	2	12	13	8	17	16	-
堀江	-	2	1	-	3	2	5	-	-
和気	-	6	3	2	4	7	3	10	-
高浜	-	-	2	3	7	6	12	10	-
三津	10	7	14	6	9	14	22	14	-
今出	3	4	5	3	3	14	10	3	-
今治市	50	76	55	70	103	113	169	42	-
伯方	2	8	6	10	18	11	32	3	-
上浦	-	1	1	4	2	1	7	-	-
大三島	-	1	2	1	8	5	9	7	-
宮窪	12	21	15	15	25	19	25	14	-
津倉	1	1	1	2	3	4	1	3	-
渦浦	1	1	-	6	4	3	10	4	-
桜井	3	8	-	3	6	9	7	1	-
今治	21	24	16	13	18	14	16	1	-
大浜	-	1	-	-	2	13	15	-	-
来島	-	-	-	-	2	6	6	4	-
関前	3	-	3	1	3	4	6	2	-
波方	-	1	1	5	1	2	5	1	-
小部	7	5	7	7	7	12	22	2	-
大西	-	-	-	1	-	2	3	-	-
菊間	-	4	3	2	4	8	5	-	-

單位：人

女											
20~24	25~29	30~34	35~39	40~44	45~49	50~54	55~59	60~64	65~69	70~74	75歲以上
4	7	28	27	51	45	86	101	157	171	104	97
4	7	25	21	40	32	60	85	115	94	63	38
4	6	23	19	40	30	46	68	83	78	39	29
1	-	1	3	5	3	2	3	7	4	4	2
1	1	8	10	12	6	5	3	14	18	7	4
-	-	-	-	-	2	1	3	1	1	-	1
1	1	6	3	9	5	14	11	12	18	1	3
-	-	1	-	-	2	-	3	4	2	2	-
-	-	-	-	1	1	1	1	-	2	1	1
-	-	-	-	1	1	1	3	1	4	-	4
-	-	-	-	1	1	-	-	3	2	2	-
-	-	-	-	-	-	-	-	1	-	1	-
-	-	3	1	3	3	6	11	13	8	3	2
1	4	4	2	8	6	16	30	27	19	18	12
-	-	-	-	-	1	-	-	1	3	7	2
-	-	-	-	-	1	-	-	1	-	2	-
-	-	-	-	-	-	-	-	-	3	5	2
-	1	1	-	-	-	3	4	2	2	6	1
-	-	-	-	-	-	-	-	1	2	4	-
-	1	1	-	-	-	3	4	1	-	2	1
-	-	1	2	-	1	11	13	29	11	11	6
-	-	1	2	-	-	3	8	7	1	2	2
-	-	-	-	-	1	4	1	13	5	3	2
-	-	-	-	-	-	2	3	6	2	5	1
-	-	-	-	-	-	-	-	-	-	-	-
-	-	-	-	-	-	-	1	-	-	-	-
-	-	-	-	-	-	-	-	-	-	-	-
-	-	-	-	-	-	1	-	1	3	-	1
-	-	-	-	-	-	1	-	2	-	1	-
-	-	3	6	11	13	26	16	42	77	41	59
-	-	1	3	3	4	9	4	13	19	18	25
-	-	-	-	-	-	1	-	-	-	-	2
x	x	x	x	x	x	x	x	x	x	x	x
-	-	-	1	-	1	-	-	-	1	-	2
-	-	-	-	-	-	-	-	-	-	-	1
-	-	-	-	-	-	-	-	-	1	-	-
x	x	x	x	x	x	x	x	x	x	x	x
-	-	-	1	-	-	2	-	2	2	1	1
-	-	-	1	-	-	1	-	1	-	-	2
-	-	-	-	1	-	1	-	1	3	1	2
-	-	-	-	-	-	-	-	2	-	-	-
-	-	-	-	1	-	1	-	-	4	2	2
-	-	-	-	1	1	-	1	1	3	6	3
-	-	-	-	-	-	-	-	-	-	-	-
-	-	1	-	-	-	2	2	-	-	-	5
-	-	-	-	-	-	-	-	4	1	4	1
-	-	-	-	-	1	-	1	-	4	4	4
-	-	-	-	-	1	1	-	1	-	-	-
-	-	-	1	-	1	3	2	4	15	5	11
-	-	-	-	-	-	1	-	-	-	-	2
-	-	-	-	-	-	-	-	-	-	-	-
-	-	-	-	-	-	-	-	1	2	1	3
-	-	-	1	-	-	2	-	1	8	-	2
-	-	-	-	-	-	-	-	-	2	1	-
-	-	-	-	-	-	-	-	-	1	1	2
-	-	-	-	-	-	-	1	-	-	-	-
-	-	-	-	-	-	-	-	1	-	-	-
-	-	-	-	-	-	-	-	-	-	-	-
-	-	-	-	-	-	-	-	-	1	2	1
-	-	-	-	-	-	-	-	1	1	-	-
-	-	-	-	-	-	-	-	-	-	-	1
-	-	-	-	-	1	-	1	-	-	-	-
-	-	-	-	-	-	-	-	-	-	-	-
-	-	-	-	-	-	-	-	-	-	-	-

○ 漁業就業者統計

2 男女別・年齢階層別漁業就業者数（つづき）

市区町村・漁業地区	男（つづき）							小計	15～19歳
	45～49	50～54	55～59	60～64	65～69	70～74	75歳以上		
八幡浜市（瀬戸内海区）	4	4	4	6	5	6	10	4	-
磯津	2	-	4	1	4	5	8	3	-
川之石	2	4	-	5	1	1	2	1	-
新居浜市	3	3	12	3	10	11	28	10	-
多喜浜	-	3	-	1	2	1	4	1	-
垣生	-	-	1	-	3	6	12	-	-
垣生南	-	-	-	-	-	-	-	-	-
新居浜	2	-	5	1	3	3	5	3	-
大島	1	-	6	1	2	1	7	6	-
西条市	10	11	8	15	17	18	37	20	-
ひうち	1	2	1	1	4	3	3	1	-
西条	4	3	5	5	10	7	16	14	-
禎瑞	1	1	-	2	-	1	1	2	-
吉井	-	-	-	-	-	-	-	-	-
多賀	-	-	-	-	-	-	-	-	-
壬生川	2	4	1	2	3	4	4	2	-
河原津	2	1	1	5	-	3	13	1	-
大洲市	4	7	6	4	18	11	6	10	-
青島	x	x	x	x	x	x	x	x	x
長浜	x	x	x	x	x	x	x	x	x
伊予市	16	19	17	17	27	13	12	15	-
伊予	10	10	8	4	1	3	5	1	-
上灘	2	1	3	7	11	3	1	2	-
下灘	4	8	6	6	15	7	6	12	-
四国中央市	7	3	6	18	17	21	18	43	-
川之江	6	3	3	11	7	11	9	26	-
三島	1	-	-	3	1	3	2	-	-
寒川	-	-	-	1	4	7	3	14	-
土居	-	-	3	3	5	-	4	3	-
上島町	7	3	9	11	22	19	13	14	-
魚島	1	2	1	5	5	4	1	6	-
弓削	6	1	6	2	9	10	4	3	-
生名	-	-	1	-	2	1	1	1	-
岩城	-	-	1	4	6	4	7	4	-
松前町	-	2	3	-	6	-	4	6	-
松前	-	2	3	-	6	-	4	6	-
伊方町	29	37	38	42	42	26	36	31	-
有寿来	x	x	x	x	x	x	x	x	x
伊方	5	6	7	12	5	4	2	8	-
町見伊予灘	3	-	-	2	2	1	1	3	-
町見宇和海	1	1	5	4	3	7	4	3	-
瀬戸伊予灘	-	2	7	6	11	2	4	7	-
瀬戸宇和海	x	x	x	x	x	x	x	x	x
三崎伊予灘	1	1	2	2	5	2	7	-	-
三崎宇和海	14	20	14	11	13	10	16	9	-

單位：人

女											
20~24	25~29	30~34	35~39	40~44	45~49	50~54	55~59	60~64	65~69	70~74	75歲以上
-	-	-	-	-	-	1	-	1	1	-	1
-	-	-	-	-	-	1	-	1	-	-	1
-	-	-	-	-	-	-	-	-	1	-	-
-	-	-	-	1	2	1	1	-	1	2	2
-	-	-	-	-	1	-	-	-	-	-	-
-	-	-	-	-	-	-	-	-	-	-	-
-	-	-	-	1	1	-	-	-	1	-	-
-	-	-	-	-	-	1	1	-	-	2	2
-	-	-	1	1	1	1	1	4	2	5	4
-	-	-	-	-	-	-	-	-	1	-	-
-	-	-	-	1	1	1	1	3	1	3	3
-	-	-	1	-	-	-	-	-	-	1	-
-	-	-	-	-	-	-	-	-	-	-	-
-	-	-	-	-	-	-	-	1	-	-	1
-	-	-	-	-	-	-	-	-	-	1	-
-	-	-	-	1	1	-	3	-	3	1	1
x	x	x	x	x	x	x	x	x	x	x	x
x	x	x	x	x	x	x	x	x	x	x	x
-	-	-	-	-	-	2	1	5	5	2	-
-	-	-	-	-	-	-	-	-	-	1	-
-	-	-	-	-	-	-	-	1	-	1	-
-	-	-	-	-	-	2	1	4	5	-	-
-	-	2	-	1	2	3	2	6	14	6	7
-	-	1	-	1	2	2	1	3	6	5	5
-	-	-	-	-	-	-	-	-	-	-	-
-	-	1	-	-	-	-	1	3	6	1	2
-	-	-	-	-	-	1	-	-	2	-	-
-	-	-	-	2	1	-	-	4	4	-	3
-	-	-	-	1	1	-	-	2	2	-	-
-	-	-	-	-	-	-	-	1	2	-	-
-	-	-	-	-	-	-	-	-	-	-	1
-	-	-	-	1	-	-	-	1	-	-	2
-	-	-	-	-	-	2	-	1	-	-	3
-	-	-	-	-	-	2	-	1	-	-	3
-	-	-	-	-	-	2	-	1	-	-	3
-	-	-	1	2	1	4	2	4	13	2	2
x	x	x	x	x	x	x	x	x	x	x	x
-	-	-	-	1	-	3	1	1	2	-	-
-	-	-	-	1	-	-	-	1	1	-	-
-	-	-	-	-	-	-	-	-	3	-	-
-	-	-	1	-	-	1	-	2	3	-	-
x	x	x	x	x	x	x	x	x	x	x	x
-	-	-	-	-	-	-	-	-	-	-	-
-	-	-	-	-	1	-	1	-	3	2	2

○ 11月1日現在の漁業従事者統計
家族・雇用者別漁業従事者数

単位：人

市区町村・漁業地区	合計	家族			団体経営体の責任のある者			雇用者		
		計	男	女	計	男	女	計	日本人	外国人
愛媛県	6,079	3,928	3,360	568	225	209	16	1,926	1,871	55
太平洋南区	3,573	1,868	1,537	331	187	173	14	1,518	1,466	52
宇和島市	2,122	1,291	1,021	270	116	104	12	715	714	1
吉田	255	173	152	21	6	6	-	76	76	-
宇和島	387	144	113	31	35	33	2	208	207	1
三浦	51	32	25	7	2	2	-	17	17	-
遊子	260	198	140	58	16	13	3	46	46	-
蔣渕	70	35	33	2	11	10	1	24	24	-
下波	81	67	62	5	-	-	-	14	14	-
戸島	137	91	88	3	2	2	-	44	44	-
日振島	128	57	51	6	13	13	-	58	58	-
岩松	7	7	6	1	-	-	-	-	-	-
北灘	299	140	109	31	21	17	4	138	138	-
下灘	447	347	242	105	10	8	2	90	90	-
八幡浜市（太平洋南区）	131	56	54	2	10	10	-	65	61	4
八幡浜	88	29	28	1	8	8	-	51	47	4
大島	43	27	26	1	2	2	-	14	14	-
西予市	290	138	124	14	22	20	2	130	130	-
三瓶	170	97	90	7	10	10	-	63	63	-
明浜	120	41	34	7	12	10	2	67	67	-
愛南町	1,030	383	338	45	39	39	-	608	561	47
内海	183	143	128	15	1	1	-	39	39	-
御荘	120	61	49	12	3	3	-	56	52	4
南内海	280	54	45	9	2	2	-	224	196	28
東海	49	8	8	-	5	5	-	36	36	-
深浦	82	14	13	1	4	4	-	64	57	7
久良	116	32	32	-	18	18	-	66	61	5
西海	116	39	35	4	4	4	-	73	70	3
福浦	84	32	28	4	2	2	-	50	50	-
瀬戸内海区	2,506	2,060	1,823	237	38	36	2	408	405	3
松山市	587	519	435	84	3	3	-	65	65	-
北条	77	56	54	2	3	3	-	18	18	-
安居島	x	x	x	x	x	x	x	x	x	x
野忽那	20	20	14	6	-	-	-	-	-	-
睦月	8	8	8	-	-	-	-	-	-	-
中島	11	9	9	-	-	-	-	2	2	-
神浦	x	x	x	x	x	x	x	x	x	x
西中島	25	23	17	6	-	-	-	2	2	-
二神	27	18	14	4	-	-	-	9	9	-
上怒和	26	26	18	8	-	-	-	-	-	-
元怒和	9	2	2	-	-	-	-	7	7	-
津和地	35	35	26	9	-	-	-	-	-	-
興居島	87	87	70	17	-	-	-	-	-	-
堀江	13	13	13	-	-	-	-	-	-	-
和気	39	39	29	10	-	-	-	-	-	-
高浜	41	38	29	9	-	-	-	3	3	-
三津	125	109	96	13	-	-	-	16	16	-
今出	35	27	27	-	-	-	-	8	8	-
今治市	758	680	643	37	2	2	-	76	73	3
伯方	98	83	80	3	2	2	-	13	13	-
上浦	10	8	8	-	-	-	-	2	2	-
大三島	29	26	21	5	-	-	-	3	-	3
宮窪	188	148	137	11	-	-	-	40	40	-
津倉	24	17	14	3	-	-	-	7	7	-
渦浦	30	28	25	3	-	-	-	2	2	-
桜井	36	33	32	1	-	-	-	3	3	-
今治	146	146	145	1	-	-	-	-	-	-
大浜	31	31	31	-	-	-	-	-	-	-
来島	18	18	14	4	-	-	-	-	-	-
関前	24	24	22	2	-	-	-	-	-	-
波方	11	10	8	2	-	-	-	1	1	-
小部	78	78	76	2	-	-	-	-	-	-
大西	6	6	6	-	-	-	-	-	-	-
菊間	29	24	24	-	-	-	-	5	5	-

○ 11月1日現在の漁業従事者統計
 家族・雇用者別漁業従事者数

単位：人

市区町村・漁業地区	合計	家族			団体経営体の責任のある者			雇用者		
		計	男	女	計	男	女	計	日本人	外国人
八幡浜市（瀬戸内海区）	68	29	26	3	3	3	-	36	36	-
磯津	46	22	19	3	-	-	-	24	24	-
川之石	22	7	7	-	3	3	-	12	12	-
新居浜市	100	95	90	5	-	-	-	5	5	-
多喜浜	19	19	18	1	-	-	-	-	-	-
垣生	25	25	25	-	-	-	-	-	-	-
垣生南	-	-	-	-	-	-	-	-	-	-
新居浜	27	22	22	-	-	-	-	5	5	-
大島	29	29	25	4	-	-	-	-	-	-
西条市	168	133	113	20	5	4	1	30	30	-
ひうち	22	17	16	1	3	3	-	2	2	-
西条	83	66	51	15	-	-	-	17	17	-
禎瑞	9	6	3	3	-	-	-	3	3	-
吉井	-	-	-	-	-	-	-	-	-	-
多賀	-	-	-	-	-	-	-	-	-	-
壬生川	24	18	17	1	2	1	1	4	4	-
河原津	30	26	26	-	-	-	-	4	4	-
大洲市	57	57	48	9	-	-	-	-	-	-
青島	-	-	-	-	-	-	-	-	-	-
長浜	x	x	x	x	x	x	x	x	x	x
伊予市	198	128	112	16	2	2	-	68	68	-
伊予	55	24	23	1	-	-	-	31	31	-
上灘	60	30	27	3	2	2	-	28	28	-
下灘	83	74	62	12	-	-	-	9	9	-
四国中央市	153	130	91	39	4	4	-	19	19	-
川之江	90	71	48	23	1	1	-	18	18	-
三島	11	7	7	-	3	3	-	1	1	-
寒川	34	34	21	13	-	-	-	-	-	-
土居	18	18	15	3	-	-	-	-	-	-
上島町	94	61	54	7	9	8	1	24	24	-
魚島	19	18	16	2	-	-	-	1	1	-
弓削	44	17	15	2	6	6	-	21	21	-
生名	7	2	2	-	3	2	1	2	2	-
岩城	24	24	21	3	-	-	-	-	-	-
松前町	40	15	15	-	-	-	-	25	25	-
松前	40	15	15	-	-	-	-	25	25	-
伊方町	283	213	196	17	10	10	-	60	60	-
有寿来	x	x	x	x	x	x	x	x	x	x
伊方	56	30	28	2	5	5	-	21	21	-
町見伊予灘	13	12	10	2	-	-	-	1	1	-
町見宇和海	30	23	23	-	3	3	-	4	4	-
瀬戸伊予灘	43	37	32	5	-	-	-	6	6	-
瀬戸宇和海	x	x	x	x	x	x	x	x	x	x
三崎伊予灘	19	19	19	-	-	-	-	-	-	-
三崎宇和海	82	81	74	7	-	-	-	1	1	-

○ 漁船に関する統計

1 漁船隻数・動力漁船トン数規模別隻数

市区町村・漁業地区	漁船総隻数	無動力 漁船隻数	船外機付 漁船隻数	計	1トン未満	1～3	3～5	5～10
愛媛県	6,058	39	2,135	3,884	327	1,315	1,538	395
太平洋南区	3,366	22	1,414	1,930	137	719	491	298
宇和島市	2,280	19	994	1,267	96	508	296	205
吉田	298	-	94	204	31	81	63	22
宇和島	357	-	82	275	14	112	66	42
三浦	62	-	32	30	-	29	1	-
遊子	219	-	46	173	5	87	36	39
蔭淵	108	-	37	71	17	28	14	2
下波	117	1	57	59	5	21	11	18
戸島	195	1	69	125	12	41	24	19
日振島	125	-	59	66	-	5	13	14
岩松	16	-	6	10	6	2	1	1
北灘	325	15	122	188	4	71	46	38
下灘	458	2	390	66	2	31	21	10
八幡浜市 (太平洋南区)	114	-	52	62	4	23	21	6
八幡浜	65	-	18	47	3	18	12	6
大島	49	-	34	15	1	5	9	-
西予市	282	-	109	173	18	53	82	10
三瓶	160	-	63	97	12	39	35	5
明浜	122	-	46	76	6	14	47	5
愛南町	690	3	259	428	19	135	92	77
内海	167	-	132	35	6	16	9	4
御荘	77	-	38	39	2	16	7	7
南内海	106	-	31	75	3	18	11	14
東海	23	-	1	22	-	2	8	2
深浦	42	1	3	38	2	3	14	7
久良	71	-	5	66	2	8	19	24
西海	97	-	23	74	-	30	13	15
福浦	107	2	26	79	4	42	11	4
瀬戸内海区	2,692	17	721	1,954	190	596	1,047	97
松山市	683	1	267	415	43	187	173	11
北条	70	1	9	60	4	29	27	-
安居島	x	x	x	x	x	x	x	x
野忽那	24	-	17	7	1	1	5	-
睦月	15	-	13	2	-	1	-	1
中島	21	-	10	11	1	10	-	-
神浦	x	x	x	x	x	x	x	x
西中島	36	-	20	16	1	8	7	-
二神	19	-	5	14	1	8	5	-
上怒和	26	-	7	19	2	9	7	1
元怒和	19	-	-	19	5	8	6	-
津和地	32	-	8	24	3	6	15	-
興居島	114	-	82	32	7	17	7	1
堀江	23	-	14	9	-	6	3	-
和気	35	-	11	24	-	12	12	-
高浜	44	-	13	31	2	11	17	1
三津	143	-	48	95	-	39	49	7
今出	50	-	5	45	13	19	12	-
今治市	809	4	178	627	105	201	295	24
伯方	95	2	36	57	37	18	2	-
上浦	18	-	10	8	-	6	2	-
大三島	40	-	15	25	3	18	2	1
宮窪	152	2	18	132	1	31	83	16
津倉	36	-	19	17	1	5	8	3
渦浦	29	-	1	28	8	16	4	-
桜井	42	-	-	42	3	7	32	-
今治	134	-	-	134	1	11	121	1
大浜	30	-	-	30	10	18	2	-
来島	15	-	-	15	3	12	-	-
関前	31	-	10	21	6	9	6	-
波方	19	-	7	12	-	9	3	-
小部	127	-	54	73	19	33	21	-
大西	10	-	4	6	4	2	-	-
菊間	31	-	4	27	9	6	9	3

○ 漁船に関する統計

1 漁船隻数・動力漁船トン数規模別隻数

市区町村・漁業地区	漁船総隻数	無動力 漁船隻数	船外機付 漁船隻数					
				計	1トン未満	1～3	3～5	5～10
八幡浜市（瀬戸内海区）	64	3	8	53	-	21	25	4
磯津	36	3	6	27	-	18	8	1
川之石	28	-	2	26	-	3	17	3
新居浜市	104	-	2	102	6	18	66	10
多喜浜	20	-	-	20	-	-	15	4
垣生	26	-	-	26	2	8	13	3
垣生南	-	-	-	-	-	-	-	-
新居浜	24	-	2	22	-	2	18	2
大島	34	-	-	34	4	8	20	1
西条市	151	-	66	85	1	24	60	-
ひうち	28	-	15	13	1	3	9	-
西条	61	-	23	38	-	21	17	-
禎瑞	5	-	5	-	-	-	-	-
吉井	-	-	-	-	-	-	-	-
多賀	-	-	-	-	-	-	-	-
壬生川	26	-	14	12	-	-	12	-
河原津	31	-	9	22	-	-	22	-
大洲市	61	-	-	61	1	26	34	-
青島	x	x	x	x	x	x	x	x
長浜	x	x	x	x	x	x	x	x
伊予市	138	-	-	138	1	16	119	2
伊予	36	-	-	36	-	1	35	-
上灘	48	-	-	48	1	9	36	2
下灘	54	-	-	54	-	6	48	-
四国中央市	166	-	26	140	8	25	73	23
川之江	63	-	4	59	-	-	45	7
三島	35	-	7	28	-	8	4	13
寒川	39	-	6	33	1	10	21	-
土居	29	-	9	20	7	7	3	3
上島町	122	7	39	76	7	23	30	14
魚島	34	3	7	24	1	4	16	3
弓削	56	4	24	28	-	6	12	10
生名	3	-	2	1	1	-	-	-
岩城	29	-	6	23	5	13	2	1
松前町	19	-	-	19	-	-	19	-
松前	19	-	-	19	-	-	19	-
伊方町	375	2	135	238	18	55	153	9
有寿来	x	x	x	x	x	x	x	x
伊方	70	-	12	58	4	8	43	2
町見伊予灘	21	-	10	11	-	2	8	1
町見宇和海	36	1	13	22	9	1	12	-
瀬戸伊予灘	52	1	18	33	1	18	12	2
瀬戸宇和海	x	x	x	x	x	x	x	x
三崎伊予灘	26	-	10	16	1	4	11	-
三崎宇和海	138	-	62	76	2	21	51	2

単位：隻

動力漁船隻数										
10～20	20～30	30～50	50～100	100～150	150～200	200～350	350～500	500～1,000	1,000～3,000	3,000トン以上
3	-	-	-	-	-	-	-	-	-	-
-	-	-	-	-	-	-	-	-	-	-
3	-	-	-	-	-	-	-	-	-	-
2	-	-	-	-	-	-	-	-	-	-
1	-	-	-	-	-	-	-	-	-	-
-	-	-	-	-	-	-	-	-	-	-
-	-	-	-	-	-	-	-	-	-	-
-	-	-	-	-	-	-	-	-	-	-
1	-	-	-	-	-	-	-	-	-	-
-	-	-	-	-	-	-	-	-	-	-
-	-	-	-	-	-	-	-	-	-	-
-	-	-	-	-	-	-	-	-	-	-
-	-	-	-	-	-	-	-	-	-	-
-	-	-	-	-	-	-	-	-	-	-
-	-	-	-	-	-	-	-	-	-	-
-	-	-	-	-	-	-	-	-	-	-
x	x	x	x	x	x	x	x	x	x	x
x	x	x	x	x	x	x	x	x	x	x
-	-	-	-	-	-	-	-	-	-	-
-	-	-	-	-	-	-	-	-	-	-
-	-	-	-	-	-	-	-	-	-	-
11	-	-	-	-	-	-	-	-	-	-
7	-	-	-	-	-	-	-	-	-	-
3	-	-	-	-	-	-	-	-	-	-
1	-	-	-	-	-	-	-	-	-	-
-	-	-	-	-	-	-	-	-	-	-
2	-	-	-	-	-	-	-	-	-	-
-	-	-	-	-	-	-	-	-	-	-
-	-	-	-	-	-	-	-	-	-	-
2	-	-	-	-	-	-	-	-	-	-
-	-	-	-	-	-	-	-	-	-	-
-	-	-	-	-	-	-	-	-	-	-
3	-	-	-	-	-	-	-	-	-	-
x	x	x	x	x	x	x	x	x	x	x
1	-	-	-	-	-	-	-	-	-	-
-	-	-	-	-	-	-	-	-	-	-
-	-	-	-	-	-	-	-	-	-	-
x	x	x	x	x	x	x	x	x	x	x
-	-	-	-	-	-	-	-	-	-	-
-	-	-	-	-	-	-	-	-	-	-

