

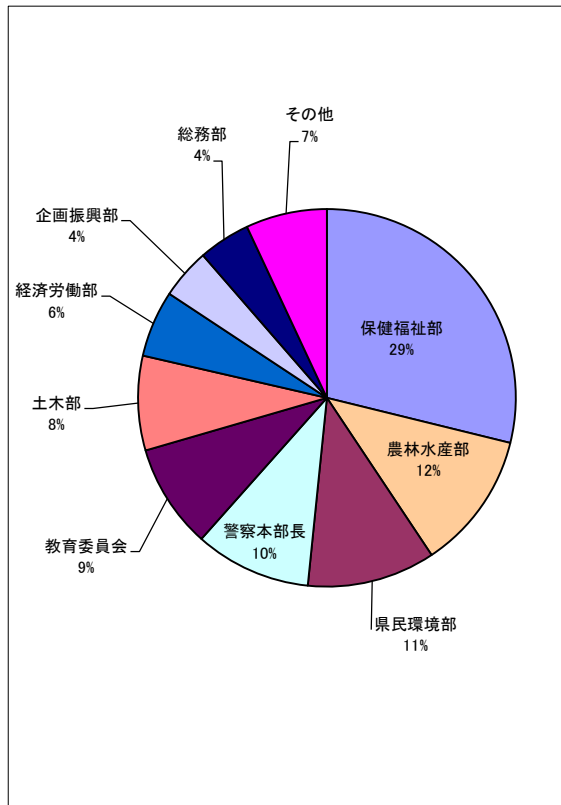
平成26年度 個人情報保護制度の運用状況報告書

1. 個人情報取扱事務の登録件数

実施機関が個人情報を取り扱っている事務は、平成26年度末現在1,668件あります。

(単位: 件)

実施機関	26年度末	25年度末	増減	
知事	総務部	74	73	1
	企画振興部	72	72	0
	県民環境部	183	182	1
	保健福祉部	481	498	△ 17
	経済労働部	95	98	△ 3
	農林水産部	197	195	2
	土木部	135	135	0
	国体局	0	0	0
	出納局	10	10	0
	小計	1,247	1,263	△ 16
議会	13	13	0	
公営企業管理者	17	17	0	
教育委員会	149	144	5	
選挙管理委員会	20	20	0	
人事委員会	4	4	0	
監査委員	5	5	0	
公安委員会	6	6	0	
警察本部長	166	165	1	
労働委員会	4	4	0	
収用委員会	11	11	0	
海区漁業調整委員会	2	2	0	
内水面漁場管理委員会	1	1	0	
公立大学法人愛媛県立医療技術大学	23	23	0	
合計	1,668	1,678	△ 10	

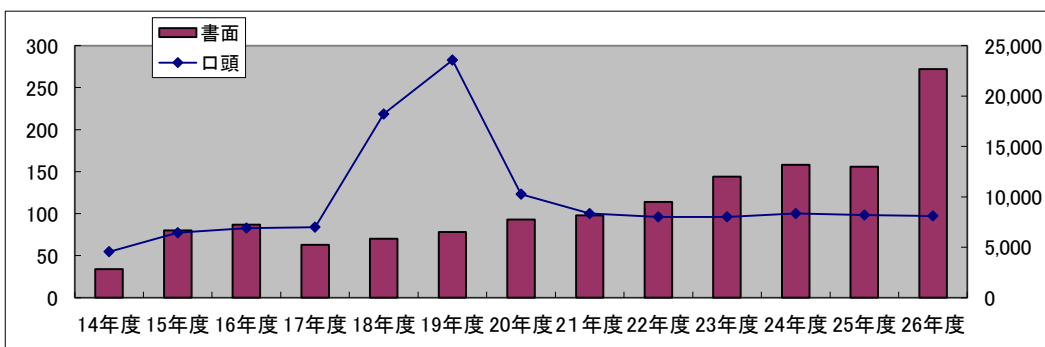


2. これまでの開示請求等の状況

平成26年度には、書面による開示請求が272件、口頭による開示請求が8,105件ありました。

(単位: 件)

区分	14年度	15年度	16年度	17年度	18年度	19年度	20年度	21年度	22年度	23年度	24年度	25年度	26年度
開示請求	書面による	34	80	87	63	70	78	93	98	114	144	158	272
	口頭による	4,560	6,449	6,907	6,987	18,224	23,566	10,260	8,340	8,007	8,020	8,344	8,210
訂正請求	—	—	—	—	—	—	—	—	—	—	—	—	3
利用停止請求	—	—	—	—	—	1	—	—	—	—	—	—	—



(1) 書面による開示件数の状況

① 月別開示請求件数

(単位: 件)

26年度													25年度	増減	
4月	5月	6月	7月	8月	9月	10月	11月	12月	1月	2月	3月	合計	合計	件数(件)	割合(%)
13	4	6	12	14	19	26	29	43	49	17	40	272	156	116	74.4

② 実施機関別・部局別開示請求件数及び処理状況

開示請求の状況を実施機関別にみると、知事が115件、公営企業管理者が79件、教育委員会が17件、警察本部長が61件となっています。

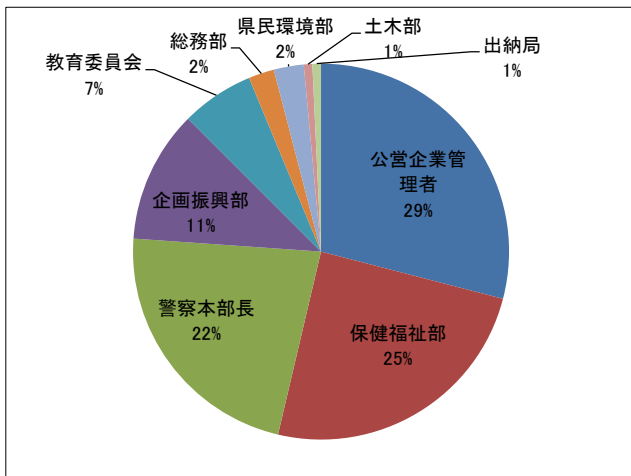
開示請求に対する処理状況は、全部開示が97件、部分開示が77件、文書不存在が98件となっています。

(単位: 件)

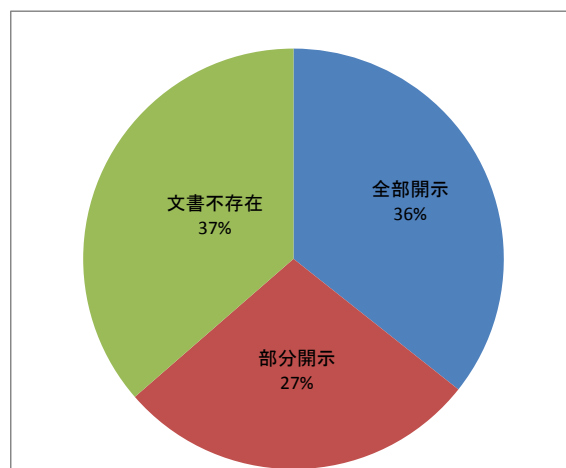
区分	請求の件数	処理の状況						
		全部開示	部分開示	非開示	文書不存在	適用除外	取下げ	
知事	総務部	6	0	0	0	6	0	0
	企画振興部	31	3	0	0	28	0	0
	県民環境部	7	3	2	0	2	0	0
	保健福祉部	67	23	4	0	40	0	0
	土木部	2	0	0	0	2	0	0
	出納局	2	0	0	0	2	0	0
	小計	115	29	6	0	80	0	0
公営企業管理者	79	47	26	0	6	0	0	
教育委員会	17	17	0	0	0	0	0	
警察本部長	61	4	44	0	13	0	0	
小計	157	68	70	0	19	0	0	
計	272	97	76	0	99	0	0	

※他の実施機関については、実績なし。

(実施機関別・部局別)



(処理の状況)



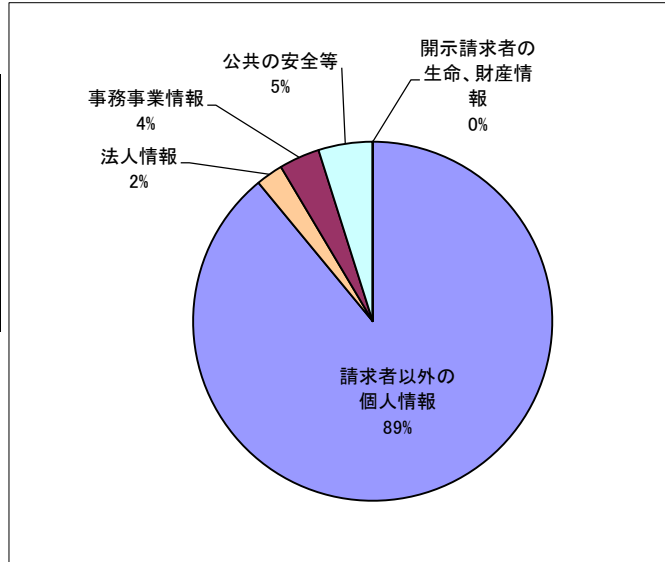
③ 請求件数の多い公文書

順位	平成26年度			平成25年度		
	請求内容	件数	実施機関	請求内容	件数	実施機関
1	県立病院の診療記録	79	公営企業管理者	県立病院の診療記録	80	公営企業管理者
2	教員採用試験結果	17	教育委員会	教員採用試験結果	15	教育委員会

④部分開示又は非開示とした理由内訳

区分	件数(件)
1号 開示請求者以外の個人情報	73
2号 開示請求者の生命、財産情報	0
3号 法人情報	2
5号 公共の安全等	4
7号 事務事業情報	3
合計	82

※部分開示又は非開示決定に当たり、複数の理由を選択したものがあつたため、件数の合計は、部分開示決定と非開示決定の合計と一致しない。



(2) 口頭による開示請求の状況

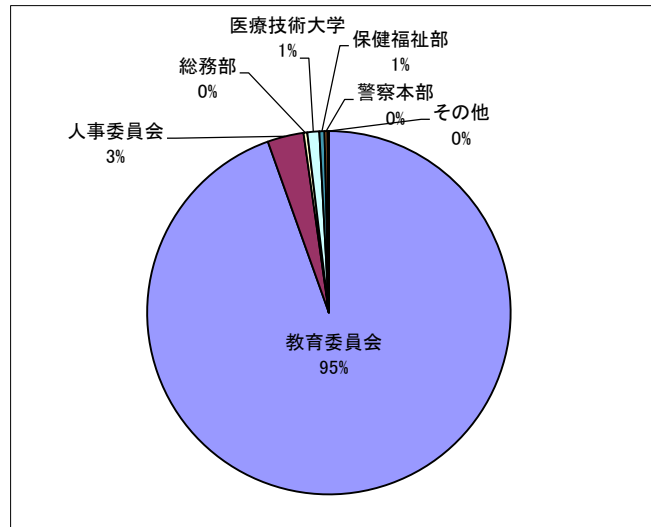
①実施機関別・部局別開示請求件数

口頭による開示請求ができる個人情報として、知事、教育委員会、人事委員会、警察本部長及び公立大学法人愛媛県医療技術大学の5つの実施機関で47種類の試験等が定められています。

平成26年度は、8,105件の請求があり、そのうち教育委員会に対する請求が7,663件と全体の約95%を占めています。

区分	請求の件数(件)	
知事	総務部	27
	県民環境部	10
	保健福祉部	37
	農林水産部	0
	小計	74
教育委員会	7,663	
人事委員会	261	
警察本部長	21	
医療技術大学	86	
計	8,105	

※他の実施機関については、実績なし。



②開示請求のあつた主な試験等(上位5項目)

順位	平成26年度			平成25年度		
	請求内容	件数	実施機関	請求内容	件数	実施機関
1	愛媛県県立高等学校一般入学者選抜	6,428	教育委員会	愛媛県県立高等学校一般入学者選抜	6,540	教育委員会
2	愛媛県公立学校教員採用選考試験	611	教育委員会	愛媛県公立学校教員採用選考試験	606	教育委員会
3	愛媛県県立中等教育学校入学者選考	530	教育委員会	愛媛県県立中等教育学校入学者選考	553	教育委員会
4	職員採用候補者(上級)試験	128	人事委員会	職員採用候補者(上級)試験	130	人事委員会
5	警察官(大学卒)採用候補者試験	88	人事委員会	警察官(大学卒)採用候補者試験	75	人事委員会

2.不服申立て関係

平成26年度においてなされた不服申立ては、次のとおりとなっています。

○不服申立ての件数及び処理の状況

区分	不服申立て件数		処理の状況					取下げ
	25年度からの繰越件数	26年度不服申立て件数	裁決又は決定				審理中	
			却下	棄却	一部認容	認容		
開示決定等に係るもの	4	1	1	3			1	
訂正決定等に係るもの								
利用停止決定等に係るもの								