

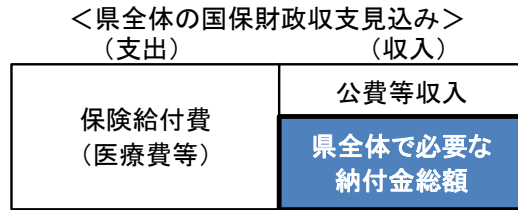
令和4年度  
国保事業費納付金等の算定について

# 納付金算定のイメージ

市町が県に納める納付金は、県全体で必要となる納付金総額に各市町の所得シェアや被保険者数シェア、医療費水準などを反映させて算定する。

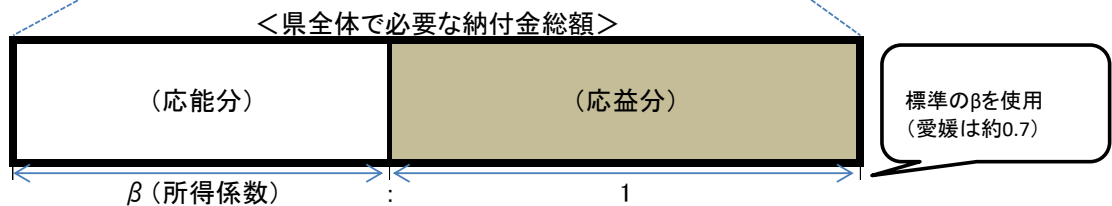
## ①県全体の納付金算定

医療費等の支出見込みから公費等の収入見込みを控除して必要となる納付金総額を推計



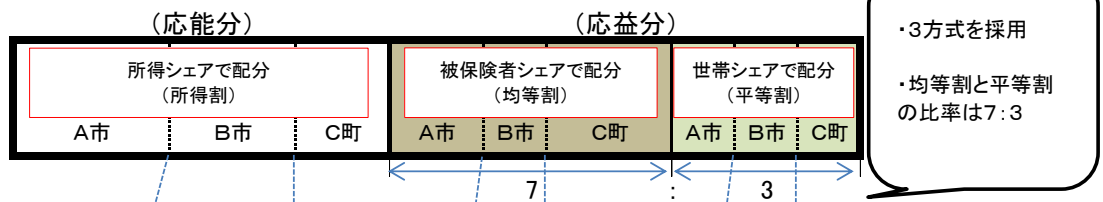
## ②応能分と応益分に按分

- ・納付金総額を所得に応じて配分する応能分と人数・世帯数に応じて配分する応益分に按分
- ・按分の比率(応能:応益)は、 $\beta:1$



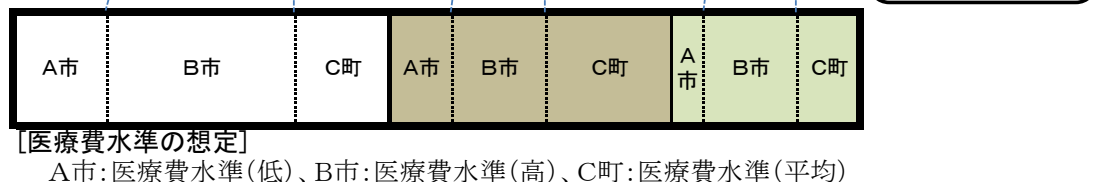
## ③市町ごとの納付金算定 (下図は3方式の場合)

- ・応能分は市町ごとの所得シェア(市町ごとの所得総額/県全体の所得総額)に応じて配分
- ・応益分は市町ごとの被保険者数シェアと世帯数シェアに応じて配分



## ④市町ごとの医療費水準の反映

- ・医療費水準の低い市町の納付金の額は減額
- ・医療費水準の高い市町の納付金の額は増額
- ・医療費指数反映係数( $\alpha=0\sim1$ )で医療費水準反映させる程度を調整



## 【参考】

### 《市町ごとの納付金の算定式》

$$\text{県全体の納付金総額} \times \{1 + \alpha \times (\text{年齢調整後医療費指数} - 1)\} \times (\beta \times \text{所得シェア} + \text{人数シェア}) / (1 + \beta) \times \gamma$$

### $\alpha$ (医療費指数反映係数)

納付金算定において、市町の年齢調整後の医療費水準をどの程度反映させるかを調整する係数

※  $\alpha = 1$ ...年齢調整後の医療費水準を納付金の配分に全て反映

※  $\alpha = 0$ ...医療費水準を納付金の配分に全く反映させない

### $\beta$ (所得係数)

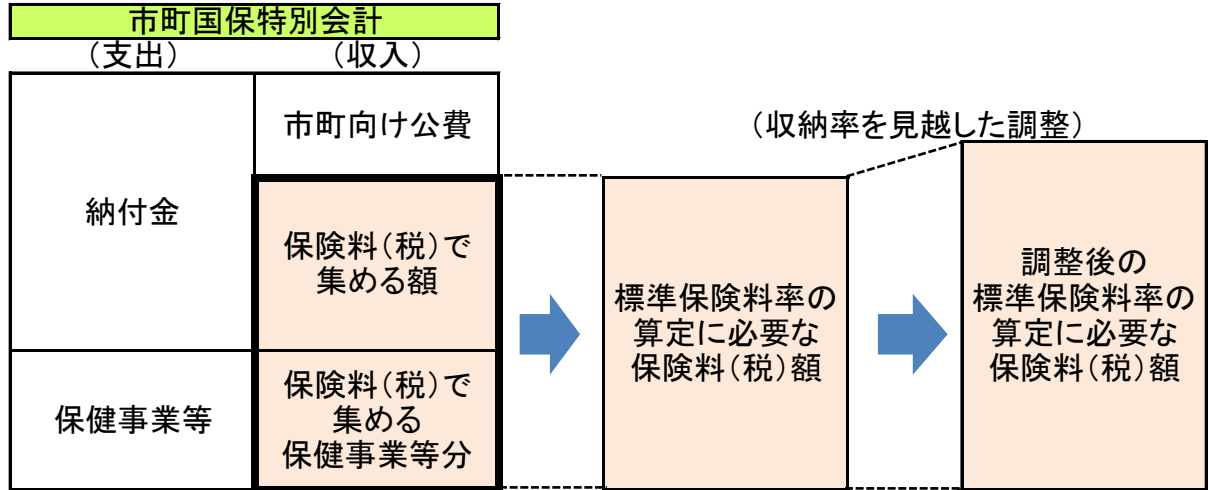
納付金及び標準保険料率の算定において、所得等に応じた配分(応能)と人数等に応じた配分(応益)の割合を調整する係数(応能:応益 =  $\beta:1$ )

### $\gamma$ (調整係数)

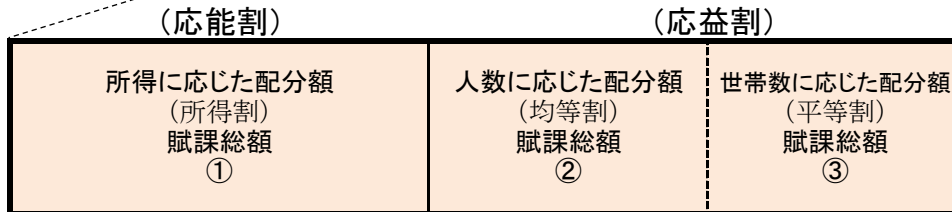
市町ごとの納付金の総額を県全体の納付金総額に合わせるための調整を行う係数

# 県内統一の標準保険料率設定イメージ

県が算定した納付金の額に市町独自の事業（保健事業や任意給付など）に要する経費や市町に直接交付される公費等の収入を加減し、保険料として集めるべき額を算定、その額を賦課方式に当てはめて、標準保険料率を設定する。



※以下、3方式の場合



《標準保険料率が決定》

|                    |                     |                   |
|--------------------|---------------------|-------------------|
| 所得割率<br>(① ÷ 所得総額) | 均等割額<br>(② ÷ 被保険者数) | 平等割額<br>(③ ÷ 世帯数) |
| 〇%                 | 〇〇〇〇円               | 〇〇〇〇円             |

(参考)

上記の県内統一の標準保険料率に加え

- ・各市町の現状の算定基準に基づく標準的な保険料率
  - ・全国統一の算定基準に基づく都道府県標準保険料率(都道府県比較)
- についても設定する。

# 令和4年度 納付金等算定の前提条件（その1）

市町ごとの納付金額及び保険料必要額の算定については、下記の前提条件のとおり行った。

## 《納付金試算の前提条件》

| αの値   | βの値    | 配分方式 | 均等：平等 |
|-------|--------|------|-------|
| α = 1 | β = 標準 | 3方式  | 7：3   |

## 《保険料必要額試算の前提条件》

- 令和4年度の保険料必要額（本来、保険料で集めるべき額）を算定
- 市町ごとの年齢調整後の医療費水準、所得水準等を反映
- 令和4年度に予定されている1,700億円（全国ベース）の公費をすべて反映
- 決算補填目的の一般会計からの法定外繰入等を行っていない前提
- 前期高齢者交付金の精算により追加交付となった5億円を留保（詳細は、下記参照）
- 保険料水準が、一定割合を超えて増加する市町に対しては、超過部分を減額する激変緩和措置を実施

### ○前期高齢者交付金について

前期高齢者交付金は、概算額が当該年度に交付され、2年後に確定した額に基づき、過不足額を精算することとなっている。

当該年度前期高齢者交付金 = 当該年度概算額 + 前々年度（2年度前）精算額

交付額の年度別推移

（億円）

|       | H30  | H31  | R2  | R3  | R4   |
|-------|------|------|-----|-----|------|
| 概算額   | 479  | 472  | 488 | 509 | 492  |
| 精算額   | 9    | △ 11 | 12  | 34  | 5    |
| うち留保額 |      |      | 12  | 17  | 5    |
| 合計    | 488  | 461  | 500 | 543 | 497  |
| 対前年差額 | △ 19 | △ 27 | 39  | 43  | △ 46 |

◆ 前期高齢者交付金は、年度間の変動が激しく、市町の納付金額にも大きな影響を与えている。

◆ 年度ごとの収支均衡を原則としながら、将来を見据えた財政運営が求められている。



令和4年度は、精算により追加交付される5億円を、国保特会に留保（納付金算定から除外）することで、将来、市町の納付金額が、年度間で大きく変動した際の激変緩和財源として活用する。

## 《標準保険料率の設定条件》

| βの値    | 賦課方式 | 均等：平等 |
|--------|------|-------|
| β = 標準 | 3方式  | 7：3   |

## 令和4年度 納付金等算定の前提条件（その2）

### 1 医療費等の推計

令和4年度において県全体で必要となる医療費等については、令和2年3月～令和3年8月までの実績伸び率の推移を踏まえて推計を行った。

|            |          |
|------------|----------|
| 保険給付費（医療費） | 1,090 億円 |
| 後期高齢者支援金   | 173 億円   |
| 介護納付金      | 62 億円    |

### 2 国費等の収入見込み

令和4年度の国費等収入額については、国から提示された係数等を踏まえて以下のとおり見込んでいる。

|                      |        |
|----------------------|--------|
| 前期高齢者交付金（納付金算定への算入分） | 492 億円 |
| 国 費                  | 412 億円 |
| 定率負担                 | 247 億円 |
| 普通調整交付金              | 111 億円 |
| 高額医療費負担金             | 11 億円  |
| 保険者努力支援制度交付金（県分）     | 5 億円   |
| 保険者努力支援制度交付金（市町分）    | 6 億円   |
| その他                  | 32 億円  |
| 県 費                  | 84 億円  |
| その他                  | 3 億円   |

# 保険料負担の激変緩和措置について

平成30年度の国保制度改革の本格施行によって、追加公費が投入（1,700億円）されたため、国保制度改革前に比べると、保険料の上昇抑制効果が期待される。

ただし、制度改革前は、市町の医療費や前期高齢者割合などに応じ、市町個別に交付されていた公費等が、平成30年度以降、財政運営の仕組みが変わる（納付金方式の導入等）ことによって、市町によっては公費等の収入が減少し、保険料負担が大きく増加する場合がある。



このため、制度改革によって被保険者の保険料負担が急増することがないように、以下①～③のとおり重層的な激変緩和措置が講じられている。

## ①国の激変緩和財源の活用

国から提示された本県配分額（約1.6億円）



## ②県繰入金の活用

県の公費負担（給付費の9%相当）の一部を激変緩和に活用

※激変緩和に活用した分、繰入金本来の用途が減少



## ③財政安定化基金の活用

②による激変緩和を行った場合、激変緩和用特例基金（R5年度までの時限措置）を活用して繰入金減少分を補填

※愛媛県における激変緩和用特例基金（約1.2億円）を活用（取崩）

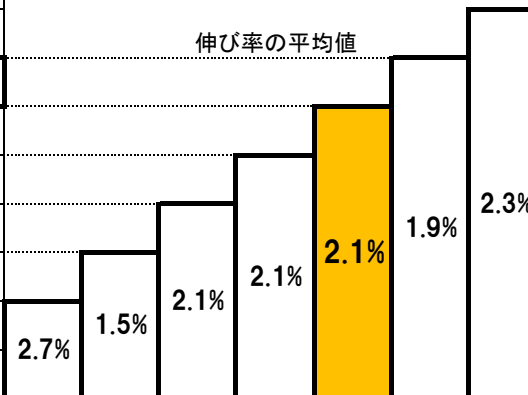
## ※激変緩和の対象となる市町

県は、医療費の自然増等を考慮した一定割合を定め、市町ごとに平成28年度（国が定める激変判定の基準年）と令和4年度の1人当たり保険料必要額の丈比べを行い、一定割合を超えて増加する市町に対し、激変緩和措置を実施する。

○令和4年度納付金算定では、一定割合を2.5%に設定

## 激変緩和の文比べにおける一定割合(自然増+δ)の設定

| 年度         |                      |                                   |                                  | 医療給付費等<br>(円)   | 一般<br>被保険者数<br>(人) | 1人あたり<br>給付費等<br>(円) | 伸び率    |
|------------|----------------------|-----------------------------------|----------------------------------|-----------------|--------------------|----------------------|--------|
|            | 医療給付費                | 後期高齢者支援金                          | 介護納付金                            |                 |                    |                      |        |
| 26         | 107,645,099,305 (年報) | 19,142,380,268 (確定額)              | 8,209,234,530 (確定額)              | 134,996,714,103 | 357,520            | 377,592              | -      |
| 27         | 111,427,555,787 (年報) | 19,386,868,629 (確定額)              | 7,559,723,034 (確定額)              | 138,374,147,450 | 349,704            | 395,689              | 4.79%  |
| 28         | 109,725,577,456 (年報) | 18,774,050,904 (確定額)              | 7,137,854,902 (確定額)              | 135,637,483,262 | 339,611            | 399,391              | 0.94%  |
| 29         | 108,034,779,515 (年報) | 18,739,676,336 (確定額)              | 6,857,635,840 (確定額)              | 133,632,091,691 | 328,087            | 407,307              | 1.98%  |
| 30         | 107,914,850,044 (年報) | 18,495,912,992 (確定額)              | 6,420,116,864 (確定額)              | 132,830,879,900 | 319,811            | 415,342              | 1.97%  |
| 31<br>(R1) | 108,903,528,537 (年報) | 18,655,615,245 (確定額)              | 6,322,155,298 (確定額)              | 133,881,299,080 | 309,952            | 431,942              | 4.00%  |
| R2         | 104,872,119,153 (年報) | 18,016,293,960 (確定額(推計))          | 6,607,219,794 (確定額(推計))          | 129,495,632,907 | 302,708            | 427,791              | -0.96% |
| R3         | 109,750,116,887 (推計) | 17,934,601,327 (決定額(推計)<br>概算+精算) | 6,337,053,108 (決定額(推計)<br>概算+精算) | 134,021,771,322 | 293,720            | 456,291              | 6.66%  |
| R4         | 108,964,170,772 (推計) | 17,286,286,975 (決定額(推計)<br>概算+精算) | 6,177,959,836 (決定額(推計)<br>概算+精算) | 132,428,417,583 | 294,167            | 450,181              | -1.34% |



※ 医療給付費(年報値)は、支払義務額(年報B表(1)(続))から算出

- 都道府県は、激変緩和措置の基準として、毎年度、一定割合(自然増+δ)を設定することとされている。
- 各市町の標準保険料率の算定に必要な保険料総額(e)が一定割合以上増加すると見込まれる場合には、激変緩和財源を活用して当該市町の納付金総額を減額することで激変を緩和する。

### 【令和4年度納付金算定算定における一定割合】

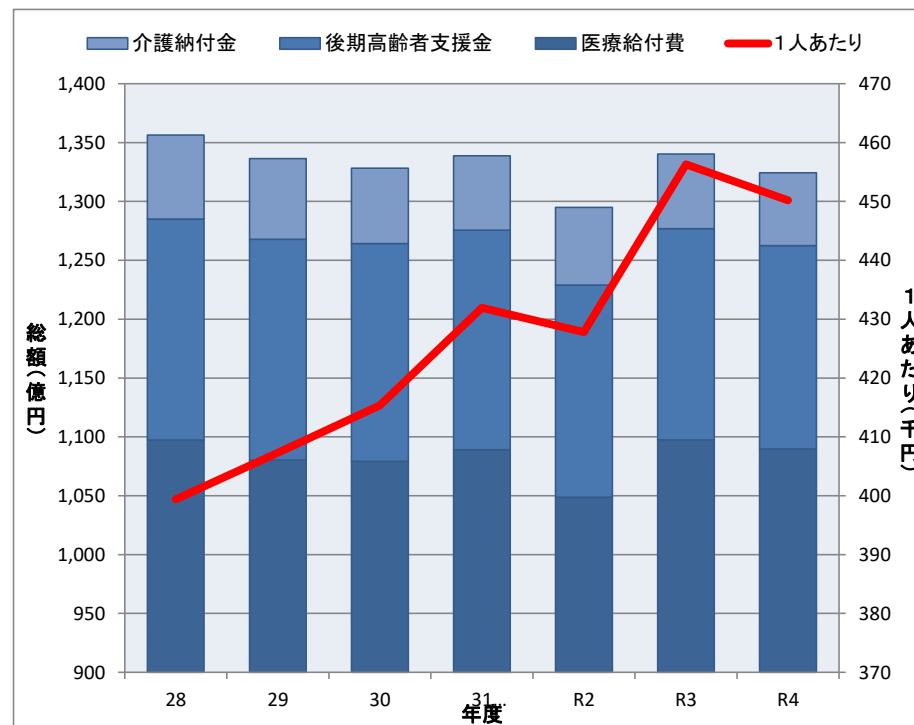
一定割合(2.5%) = 医療費等の自然増(2.1%) + δ(0.4%)  
 (参考) 令和3年度  
 一定割合(2.8%) = 医療費等の自然増(2.7%) + δ(0.1%)

### <自然増: 2.1%>

昨年度と同様、医療給付費のほか、後期高齢者支援金及び介護納付金も含めた全体の給付費等の1人あたり金額の伸び率を踏まえ設定。激変緩和の基点となる28年度から令和4年度までの平均伸び率である **2.1%** とした。

### <δ: 0.4%>

一定割合を自然増とした場合、国の激変緩和財源(約1.6億円)では、激変緩和必要額を賄うことができなかったため、令和5年度まで活用可能な県特例基金の1/2以内(約1.2億円)収まるよう、**δ=0.4%**を設定することとした。



# 令和4年度 保険料必要額等の算定結果

令和4年度の県内市町国保の保険料水準を算定した結果、1人当たり保険料必要額は、県平均で103,781円となり、基準年の28年度（94,077円）と比較して、1年当たり1.6%の増。

## 1人当たり保険料必要額

| H28年度<br>(基準年) | R4年度<br>(対28増減額)             | 対28<br>単年増減率 |
|----------------|------------------------------|--------------|
| 94,077         | <b>103,781円</b><br>(+9,704円) | <b>+1.6%</b> |

## (参考) 1人当たり給付費等

| H28年度<br>(基準年) | R4年度<br>(対28増減額)              | 対28<br>単年増減率 |
|----------------|-------------------------------|--------------|
| 399,391        | <b>450,181円</b><br>(+50,790円) | <b>+2.0%</b> |

## ○市町別納付金及び保険料必要額の状況

| 激変緩和対象 | 市町名   | R4年度 納付金             |                      |                      |                      |
|--------|-------|----------------------|----------------------|----------------------|----------------------|
|        |       | (激変緩和前)              |                      | (激変緩和後)              |                      |
|        |       | (d)<br>納付金総額<br>(千円) | 1人当たり<br>納付金額<br>(円) | (d)<br>納付金総額<br>(千円) | 1人当たり<br>納付金額<br>(円) |
| ○      | 松山市   | 13,208,898           | 129,008              | 13,084,394           | 127,792              |
|        | 今治市   | 4,424,226            | 125,382              | 4,424,226            | 125,382              |
|        | 宇和島市  | 2,582,309            | 125,880              | 2,582,309            | 125,880              |
| ○      | 八幡浜市  | 1,400,518            | 156,064              | 1,385,935            | 154,439              |
|        | 新居浜市  | 2,946,566            | 131,098              | 2,946,566            | 131,098              |
|        | 西条市   | 3,032,384            | 131,300              | 3,032,384            | 131,300              |
|        | 大洲市   | 1,294,200            | 130,556              | 1,294,200            | 130,556              |
| ○      | 伊予市   | 1,036,066            | 128,640              | 987,903              | 122,660              |
|        | 四国中央市 | 2,196,963            | 136,254              | 2,196,963            | 136,254              |
| ○      | 西予市   | 1,160,305            | 123,687              | 1,153,091            | 122,918              |
|        | 東温市   | 891,927              | 130,532              | 891,927              | 130,532              |
| ○      | 上島町   | 221,132              | 129,090              | 207,178              | 120,944              |
|        | 久万高原町 | 268,894              | 125,300              | 268,894              | 125,300              |
| ○      | 松前町   | 831,886              | 132,340              | 789,714              | 125,631              |
| ○      | 砥部町   | 587,791              | 122,329              | 582,991              | 121,330              |
|        | 内子町   | 498,094              | 123,169              | 498,094              | 123,169              |
|        | 伊方町   | 343,144              | 126,996              | 343,144              | 126,996              |
|        | 鬼北町   | 275,948              | 108,641              | 275,948              | 108,641              |
| ○      | 松野町   | 110,674              | 112,818              | 90,582               | 92,337               |
|        | 愛南町   | 723,350              | 113,699              | 723,350              | 113,699              |
|        | 県全体   | 38,035,274           | 129,101              | 37,759,791           | 128,166              |



市町の独自経費を加算  
・保健事業  
・出産育児諸費  
・葬祭諸費 等

市町の直接収入を減算  
・安定化支援事業(地財措置)  
・基盤安定繰入金(支援分)  
・保険者努力支援制度 等

| R4年度 保険料必要額                |                            |                            |                            |
|----------------------------|----------------------------|----------------------------|----------------------------|
| (激変緩和前)                    |                            | (激変緩和後)                    |                            |
| (e)<br>保険料<br>必要総額<br>(千円) | 1人当たり<br>保険料<br>必要額<br>(円) | (e)<br>保険料<br>必要総額<br>(千円) | 1人当たり<br>保険料<br>必要額<br>(円) |
| 10,971,978                 | 107,161                    | 10,847,474                 | 105,945                    |
| 3,359,602                  | 95,210                     | 3,359,602                  | 95,210                     |
| 2,134,974                  | 104,074                    | 2,134,974                  | 104,074                    |
| 1,175,843                  | 131,027                    | 1,161,260                  | 129,402                    |
| 2,301,610                  | 102,403                    | 2,301,610                  | 102,403                    |
| 2,432,632                  | 105,331                    | 2,432,632                  | 105,331                    |
| 1,024,437                  | 103,343                    | 1,024,437                  | 103,343                    |
| 867,425                    | 107,701                    | 819,262                    | 101,721                    |
| 1,731,420                  | 107,381                    | 1,731,420                  | 107,381                    |
| 916,523                    | 97,700                     | 909,309                    | 96,931                     |
| 747,141                    | 109,343                    | 747,141                    | 109,343                    |
| 200,819                    | 117,232                    | 186,865                    | 109,086                    |
| 211,846                    | 98,717                     | 211,846                    | 98,717                     |
| 707,341                    | 112,527                    | 665,168                    | 105,818                    |
| 487,877                    | 101,535                    | 483,077                    | 100,536                    |
| 411,417                    | 101,735                    | 411,417                    | 101,735                    |
| 276,729                    | 102,416                    | 276,729                    | 102,416                    |
| 221,763                    | 87,308                     | 221,763                    | 87,308                     |
| 97,568                     | 99,458                     | 77,476                     | 78,977                     |
| 572,151                    | 89,933                     | 572,151                    | 89,933                     |
| 30,851,096                 | 104,716                    | 30,575,613                 | 103,781                    |



## 1人当たり保険料必要額の基準年(H28年度)との比較

| 激変緩和対象 | 市町名   | 28年度<br>(基準年)<br>(円)<br>① | 激変緩和措置なし         |                   |              | 激変緩和措置(一定割合2.5%)  |                    |              |
|--------|-------|---------------------------|------------------|-------------------|--------------|-------------------|--------------------|--------------|
|        |       |                           | R4年度<br>(円)<br>② | 変動額<br>(円)<br>②-① | 単年伸び率<br>(%) | R4年度<br>(円)<br>②' | 変動額<br>(円)<br>②'-① | 単年伸び率<br>(%) |
| ○      | 松山市   | 91,363                    | 107,161          | 15,798            | 2.7          | 105,945           | 14,582             | 2.5          |
|        | 今治市   | 95,180                    | 95,210           | 30                | 0.0          | 95,210            | 30                 | 0.0          |
|        | 宇和島市  | 97,461                    | 104,074          | 6,613             | 1.1          | 104,074           | 6,613              | 1.1          |
| ○      | 八幡浜市  | 111,593                   | 131,027          | 19,434            | 2.7          | 129,402           | 17,809             | 2.5          |
|        | 新居浜市  | 93,098                    | 102,403          | 9,305             | 1.6          | 102,403           | 9,305              | 1.6          |
|        | 西条市   | 94,654                    | 105,331          | 10,677            | 1.8          | 105,331           | 10,677             | 1.8          |
|        | 大洲市   | 97,435                    | 103,343          | 5,908             | 1.0          | 103,343           | 5,908              | 1.0          |
| ○      | 伊予市   | 87,720                    | 107,701          | 19,981            | 3.5          | 101,721           | 14,001             | 2.5          |
|        | 四国中央市 | 99,180                    | 107,381          | 8,201             | 1.3          | 107,381           | 8,201              | 1.3          |
| ○      | 西予市   | 83,590                    | 97,700           | 14,110            | 2.6          | 96,931            | 13,341             | 2.5          |
|        | 東温市   | 98,406                    | 109,343          | 10,937            | 1.8          | 109,343           | 10,937             | 1.8          |
| ○      | 上島町   | 94,073                    | 117,232          | 23,159            | 3.7          | 109,086           | 15,013             | 2.5          |
|        | 久万高原町 | 108,664                   | 98,717           | ▲ 9,947           | ▲ 1.6        | 98,717            | ▲ 9,947            | ▲ 1.6        |
| ○      | 松前町   | 91,253                    | 112,527          | 21,274            | 3.6          | 105,818           | 14,565             | 2.5          |
| ○      | 砥部町   | 86,698                    | 101,535          | 14,837            | 2.7          | 100,536           | 13,838             | 2.5          |
|        | 内子町   | 104,145                   | 101,735          | ▲ 2,410           | ▲ 0.4        | 101,735           | ▲ 2,410            | ▲ 0.4        |
|        | 伊方町   | 98,698                    | 102,416          | 3,718             | 0.6          | 102,416           | 3,718              | 0.6          |
|        | 鬼北町   | 86,658                    | 87,308           | 650               | 0.1          | 87,308            | 650                | 0.1          |
| ○      | 松野町   | 68,106                    | 99,458           | 31,352            | 6.5          | 78,977            | 10,871             | 2.5          |
|        | 愛南町   | 97,801                    | 89,933           | ▲ 7,868           | ▲ 1.4        | 89,933            | ▲ 7,868            | ▲ 1.4        |
| 愛媛県    |       | 94,077                    | 104,716          | 10,639            | 1.8          | 103,781           | 9,704              | 1.6          |

○28年度が、制度改革による保険料負担の変動を捕捉するための基準年(国の設定)

○17市町が増加、3市町が減少

○8市町が激変緩和措置の対象

### 【注意】

○全国で約1,700億円の公費を全額反映

○市町ごとの年齢調整後の医療費水準、所得水準等を反映

○保険料水準が1年当たり2.5%を超えて増加する市町に対しては、超過部分を減額する激変緩和措置を実施(激変緩和用の国費及び県特例基金を活用)

○28年度、R4年度とも、決算補填目的の法定外繰入等を行っていない場合の額、法定の保険料軽減分を減算する前の額に揃えて比較

○28年度の実際の保険料額は、決算補填目的の法定外繰入等により、上記水準よりも低く抑えられている場合あり

○R4年度の実際の保険料額(料率)は、上記の算定結果などを踏まえ、今後、各市町において決定

標準保険料率(令和4年度)

| 市町 | 区分    | 市町村標準保険料率<br>(3方式) |             |             |             | 市町村の算定基準に基づく標準保険料率<br>(3・4方式) |             |             |             |        |       |
|----|-------|--------------------|-------------|-------------|-------------|-------------------------------|-------------|-------------|-------------|--------|-------|
|    |       | 所得割率<br>(%)        | 資産割率<br>(%) | 均等割額<br>(円) | 平等割額<br>(円) | 所得割率<br>(%)                   | 資産割率<br>(%) | 均等割額<br>(円) | 平等割額<br>(円) |        |       |
| 1  | 松山市   | 医療分                | 8.10        | /           | 33,493      | 22,860                        | 10.89       | /           | 26,884      | 18,899 |       |
|    |       | 後期分                | 2.51        |             | 10,094      | 6,889                         | 3.37        |             | 8,126       | 5,712  |       |
|    |       | 介護分                | 2.23        |             | 11,348      | 6,116                         | 3.01        |             | 8,451       | 5,571  |       |
| 2  | 今治市   | 医療分                | 6.67        | /           | 27,587      | 18,829                        | 7.38        | 16.51       | 18,271      | 23,017 |       |
|    |       | 後期分                | 2.50        |             | 10,031      | 6,847                         | 2.85        |             | 5.61        | 7,012  | 7,228 |
|    |       | 介護分                | 2.20        |             | 11,221      | 6,047                         | 2.35        |             | 5.37        | 7,942  | 6,921 |
| 3  | 宇和島市  | 医療分                | 6.78        | /           | 28,037      | 19,136                        | 6.74        | 31.31       | 22,083      | 18,667 |       |
|    |       | 後期分                | 2.54        |             | 10,183      | 6,950                         | 2.44        |             | 11.32       | 7,997  | 6,760 |
|    |       | 介護分                | 2.25        |             | 11,495      | 6,195                         | 1.91        |             | 13.41       | 9,942  | 6,048 |
| 4  | 八幡浜市  | 医療分                | 7.84        | /           | 32,388      | 22,106                        | 8.16        | 17.91       | 22,842      | 27,527 |       |
|    |       | 後期分                | 2.50        |             | 10,029      | 6,845                         | 2.77        |             | 7.30        | 6,563  | 7,679 |
|    |       | 介護分                | 2.21        |             | 11,248      | 6,062                         | 1.96        |             | 3.82        | 9,577  | 7,080 |
| 5  | 新居浜市  | 医療分                | 7.62        | /           | 31,515      | 21,510                        | 9.52        | /           | 26,807      | 17,604 |       |
|    |       | 後期分                | 2.54        |             | 10,184      | 6,951                         | 3.09        |             | 8,721       | 5,727  |       |
|    |       | 介護分                | 2.26        |             | 11,523      | 6,210                         | 2.86        |             | 9,619       | 4,678  |       |
| 6  | 西条市   | 医療分                | 7.75        | /           | 32,040      | 21,868                        | 8.89        | 20.19       | 24,071      | 18,323 |       |
|    |       | 後期分                | 2.56        |             | 10,255      | 6,999                         | 2.71        |             | 6.42        | 8,001  | 6,196 |
|    |       | 介護分                | 2.22        |             | 11,345      | 6,114                         | 2.43        |             | 6.64        | 8,841  | 4,550 |
| 7  | 大洲市   | 医療分                | 7.63        | /           | 31,549      | 21,533                        | 7.43        | 32.94       | 26,752      | 18,278 |       |
|    |       | 後期分                | 2.48        |             | 9,943       | 6,786                         | 2.34        |             | 10.36       | 8,479  | 5,793 |
|    |       | 介護分                | 2.19        |             | 11,187      | 6,029                         | 1.88        |             | 12.28       | 9,897  | 4,949 |
| 8  | 伊予市   | 医療分                | 7.44        | /           | 30,763      | 20,997                        | 8.27        | /           | 23,834      | 26,325 |       |
|    |       | 後期分                | 2.45        |             | 9,819       | 6,702                         | 2.66        |             | 7,752       | 8,559  |       |
|    |       | 介護分                | 2.17        |             | 11,049      | 5,955                         | 2.30        |             | 8,785       | 6,575  |       |
| 9  | 四国中央市 | 医療分                | 7.84        | /           | 32,410      | 22,121                        | 7.42        | 25.17       | 28,580      | 19,272 |       |
|    |       | 後期分                | 2.52        |             | 10,132      | 6,916                         | 2.34        |             | 7.94        | 8,983  | 6,057 |
|    |       | 介護分                | 2.18        |             | 11,092      | 5,978                         | 2.04        |             | 10.50       | 9,504  | 4,603 |
| 10 | 西予市   | 医療分                | 7.17        | /           | 29,625      | 20,220                        | 7.85        | 23.67       | 19,196      | 23,529 |       |
|    |       | 後期分                | 2.49        |             | 10,013      | 6,834                         | 2.58        |             | 12.53       | 6,149  | 8,364 |
|    |       | 介護分                | 2.20        |             | 11,194      | 6,033                         | 2.26        |             | 9.72        | 6,968  | 7,252 |
| 11 | 東温市   | 医療分                | 8.14        | /           | 33,632      | 22,955                        | 10.53       | /           | 27,594      | 19,638 |       |
|    |       | 後期分                | 2.51        |             | 10,079      | 6,879                         | 3.23        |             | 8,340       | 5,847  |       |
|    |       | 介護分                | 2.21        |             | 11,254      | 6,065                         | 3.13        |             | 8,503       | 4,327  |       |
| 12 | 上島町   | 医療分                | 7.75        | /           | 32,016      | 21,852                        | 8.35        | 49.10       | 21,528      | 23,727 |       |
|    |       | 後期分                | 2.42        |             | 9,729       | 6,640                         | 3.18        |             | 11.62       | 5,041  | 6,421 |
|    |       | 介護分                | 2.15        |             | 10,963      | 5,908                         | 2.12        |             | 9.53        | 8,707  | 6,596 |
| 13 | 久万高原町 | 医療分                | 8.19        | /           | 33,838      | 23,095                        | 10.12       | 25.24       | 22,182      | 25,388 |       |
|    |       | 後期分                | 2.51        |             | 10,071      | 6,874                         | 2.79        |             | 3.71        | 7,135  | 8,859 |
|    |       | 介護分                | 2.20        |             | 11,197      | 6,034                         | 1.93        |             | 3.85        | 10,484 | 5,991 |
| 14 | 松前町   | 医療分                | 7.70        | /           | 31,808      | 21,710                        | 9.51        | /           | 24,259      | 22,838 |       |
|    |       | 後期分                | 2.49        |             | 9,977       | 6,810                         | 2.99        |             | 8,089       | 6,962  |       |
|    |       | 介護分                | 2.20        |             | 11,234      | 6,054                         | 3.09        |             | 8,143       | 5,107  |       |
| 15 | 砥部町   | 医療分                | 7.21        | /           | 29,812      | 20,348                        | 8.42        | /           | 25,721      | 17,846 |       |
|    |       | 後期分                | 2.48        |             | 9,950       | 6,791                         | 2.90        |             | 8,641       | 5,995  |       |
|    |       | 介護分                | 2.17        |             | 11,046      | 5,953                         | 2.55        |             | 9,523       | 4,665  |       |
| 16 | 内子町   | 医療分                | 7.40        | /           | 30,603      | 20,887                        | 7.20        | 32.53       | 23,858      | 19,123 |       |
|    |       | 後期分                | 2.51        |             | 10,074      | 6,876                         | 2.51        |             | 11.23       | 7,709  | 5,899 |
|    |       | 介護分                | 2.23        |             | 11,394      | 6,141                         | 1.89        |             | 12.94       | 9,836  | 4,865 |
| 17 | 伊方町   | 医療分                | 7.29        | /           | 30,146      | 20,575                        | 7.98        | 49.05       | 17,468      | 20,220 |       |
|    |       | 後期分                | 2.55        |             | 10,221      | 6,976                         | 2.83        |             | 12.61       | 6,847  | 5,635 |
|    |       | 介護分                | 2.18        |             | 11,134      | 6,000                         | 2.47        |             | 9.93        | 7,210  | 4,982 |
| 18 | 鬼北町   | 医療分                | 6.46        | /           | 26,712      | 18,232                        | 7.24        | 24.08       | 16,340      | 18,542 |       |
|    |       | 後期分                | 2.49        |             | 9,990       | 6,818                         | 2.71        |             | 10.37       | 7,122  | 5,610 |
|    |       | 介護分                | 2.15        |             | 10,953      | 5,903                         | 2.28        |             | 8.07        | 7,969  | 4,458 |
| 19 | 松野町   | 医療分                | 6.38        | /           | 26,374      | 18,001                        | 6.61        | 28.80       | 17,687      | 20,696 |       |
|    |       | 後期分                | 2.52        |             | 10,126      | 6,911                         | 2.54        |             | 10.01       | 7,311  | 7,718 |
|    |       | 介護分                | 2.22        |             | 11,312      | 6,096                         | 2.13        |             | 7.43        | 8,682  | 6,165 |
| 20 | 愛南町   | 医療分                | 6.53        | /           | 26,977      | 18,413                        | 6.87        | 29.82       | 16,916      | 23,184 |       |
|    |       | 後期分                | 2.54        |             | 10,192      | 6,956                         | 2.75        |             | 9.48        | 6,469  | 8,624 |
|    |       | 介護分                | 2.24        |             | 11,417      | 6,153                         | 2.55        |             | 8.00        | 7,330  | 6,796 |

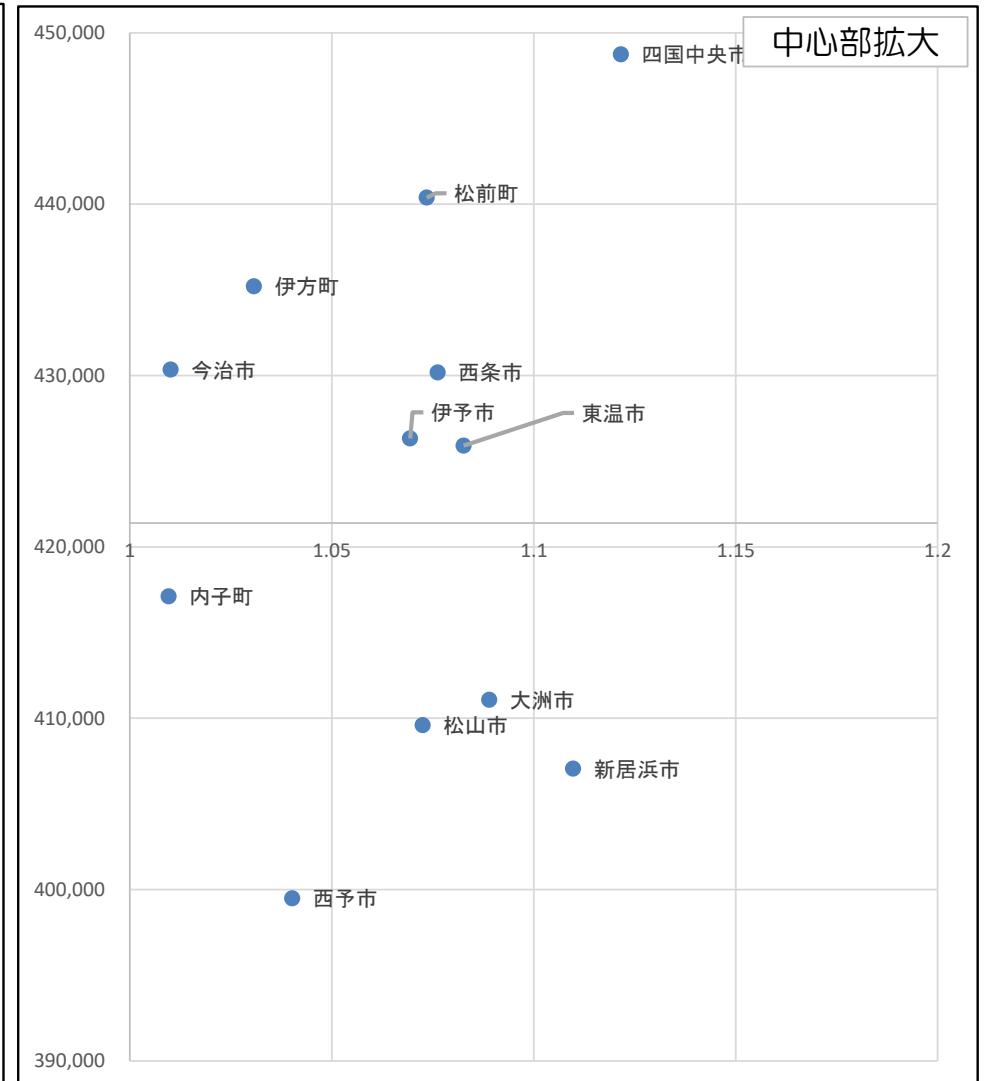
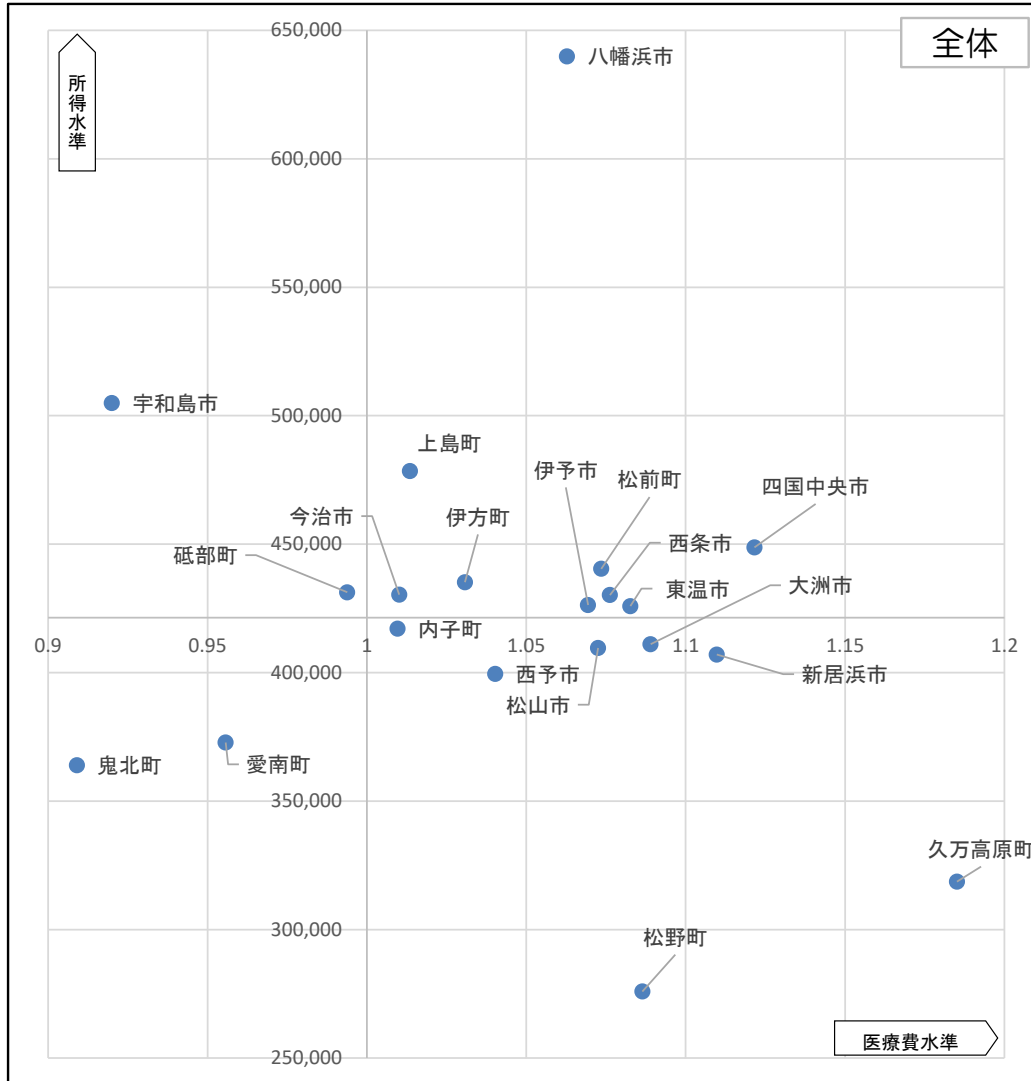
□「市町村標準保険料率」は、県内統一の方式により、保険料必要額を確保するための料率を算定したものの□

○「市町村の算定基準に基づく標準保険料率」は、各市町が現状で採用している方式により、保険料必要額を確保するための料率を算定したものの○

## 【四象限図】(医療費水準及び所得水準)

市町村標準保険料率の算定に使用した基本情報(本算定)のデータから、納付金配分において使用される各市町の医療費指数(横軸)と一人あたり所得金額(縦軸)をプロット。

|               |         |
|---------------|---------|
| XY軸の交点(R4本算定) |         |
| 医療費指数(全国水準)   | 1.0000  |
| 1人あたり所得額(県平均) | 429,315 |



参考（令和3年度納付金等算定結果）

## 1人当たり保険料必要額の基準年(H28年度)との比較

| 激変緩和対象 | 市町名   | 28年度<br>(基準年)<br>(円)<br>① | 激変緩和措置なし         |                   |              | 激変緩和措置(一定割合2.8%)  |                    |              |
|--------|-------|---------------------------|------------------|-------------------|--------------|-------------------|--------------------|--------------|
|        |       |                           | R3年度<br>(円)<br>② | 変動額<br>(円)<br>②-① | 単年伸び率<br>(%) | R3年度<br>(円)<br>②' | 変動額<br>(円)<br>②'-① | 単年伸び率<br>(%) |
| ○      | 松山市   | 91,332                    | 106,842          | 15,510            | 3.2          | 104,857           | 13,525             | 2.8          |
|        | 今治市   | 95,166                    | 101,010          | 5,844             | 1.2          | 101,010           | 5,844              | 1.2          |
|        | 宇和島市  | 97,501                    | 103,580          | 6,079             | 1.2          | 103,580           | 6,079              | 1.2          |
|        | 八幡浜市  | 111,991                   | 126,153          | 14,162            | 2.4          | 126,153           | 14,162             | 2.4          |
|        | 新居浜市  | 93,150                    | 103,481          | 10,331            | 2.1          | 103,481           | 10,331             | 2.1          |
|        | 西条市   | 94,977                    | 104,676          | 9,699             | 2.0          | 104,676           | 9,699              | 2.0          |
|        | 大洲市   | 97,666                    | 105,623          | 7,957             | 1.6          | 105,623           | 7,957              | 1.6          |
| ○      | 伊予市   | 88,253                    | 107,746          | 19,493            | 4.1          | 101,324           | 13,071             | 2.8          |
|        | 四国中央市 | 99,593                    | 109,675          | 10,082            | 1.9          | 109,675           | 10,082             | 1.9          |
| ○      | 西予市   | 84,024                    | 100,035          | 16,011            | 3.5          | 96,465            | 12,441             | 2.8          |
|        | 東温市   | 98,684                    | 109,245          | 10,561            | 2.1          | 109,245           | 10,561             | 2.1          |
| ○      | 上島町   | 94,285                    | 112,790          | 18,505            | 3.6          | 108,248           | 13,963             | 2.8          |
|        | 久万高原町 | 109,037                   | 101,875          | ▲ 7,162           | ▲ 1.3        | 101,875           | ▲ 7,162            | ▲ 1.3        |
| ○      | 松前町   | 91,563                    | 113,056          | 21,493            | 4.3          | 105,124           | 13,561             | 2.8          |
| ○      | 砥部町   | 87,010                    | 103,789          | 16,779            | 3.6          | 99,896            | 12,886             | 2.8          |
|        | 内子町   | 104,244                   | 100,044          | ▲ 4,200           | ▲ 0.8        | 100,044           | ▲ 4,200            | ▲ 0.8        |
|        | 伊方町   | 99,334                    | 106,623          | 7,289             | 1.4          | 106,623           | 7,289              | 1.4          |
|        | 鬼北町   | 87,141                    | 89,199           | 2,058             | 0.5          | 89,199            | 2,058              | 0.5          |
|        | 松野町   | 69,294                    | 76,109           | 6,815             | 1.9          | 76,109            | 6,815              | 1.9          |
|        | 愛南町   | 97,860                    | 95,572           | ▲ 2,288           | ▲ 0.5        | 95,572            | ▲ 2,288            | ▲ 0.5        |
| 愛媛県    |       | 94,204                    | 105,534          | 11,330            | 2.3          | 104,299           | 10,095             | 2.1          |

○28年度が、制度改革による保険料負担の変動を捕捉するための基準年(国の設定)

○17市町が増加、3市町が減少

○6市町が激変緩和措置の対象

### 【注意】

○全国で約1,700億円の公費を全額反映

○市町ごとの年齢調整後の医療費水準、所得水準等を反映

○保険料水準が1年当たり2.8%を超えて増加する市町に対しては、超過部分を減額する激変緩和措置を実施(激変緩和用の国費及び県特例基金を活用)

○28年度、R3年度とも、決算補填目的の法定外繰入等を行っていない場合の額、法定の保険料軽減分を減算する前の額に揃えて比較

○28年度の実際の保険料額は、決算補填目的の法定外繰入等により、上記水準よりも低く抑えられている場合あり

○R3年度の実際の保険料額(料率)は、上記の算定結果などを踏まえ、今後、各市町において決定

## 《標準保険料率（令和3年度）》

| 市町       | 区分  | 市町村標準保険料率<br>(3方式) |             |             |             | 市町村の算定基準に基づく標準保険料率<br>(3・4方式) |             |             |             |
|----------|-----|--------------------|-------------|-------------|-------------|-------------------------------|-------------|-------------|-------------|
|          |     | 所得割率<br>(%)        | 資産割率<br>(%) | 均等割額<br>(円) | 平等割額<br>(円) | 所得割率<br>(%)                   | 資産割率<br>(%) | 均等割額<br>(円) | 平等割額<br>(円) |
| 1 松山市    | 医療分 | 7.90               | /           | 32,597      | 22,462      | 10.31                         | /           | 26,109      | 18,555      |
|          | 後期分 | 2.61               |             | 10,533      | 7,258       | 3.43                          |             | 8,459       | 6,012       |
|          | 介護分 | 2.28               |             | 11,715      | 6,319       | 2.96                          |             | 8,669       | 5,723       |
| 2 今治市    | 医療分 | 7.15               | /           | 29,538      | 20,354      | 7.64                          | 17.21       | 19,329      | 24,140      |
|          | 後期分 | 2.61               |             | 10,516      | 7,246       | 2.88                          | 5.72        | 7,252       | 7,407       |
|          | 介護分 | 2.28               |             | 11,669      | 6,294       | 2.33                          | 5.30        | 8,158       | 7,058       |
| 3 宇和島市   | 医療分 | 6.67               | /           | 27,526      | 18,967      | 6.27                          | 29.77       | 21,527      | 18,485      |
|          | 後期分 | 2.65               |             | 10,679      | 7,358       | 2.43                          | 11.50       | 8,327       | 7,151       |
|          | 介護分 | 2.31               |             | 11,845      | 6,389       | 1.79                          | 12.98       | 10,114      | 6,193       |
| 4 八幡浜市   | 医療分 | 7.71               | /           | 31,849      | 21,946      | 7.98                          | 15.17       | 22,193      | 26,928      |
|          | 後期分 | 2.60               |             | 10,484      | 7,224       | 2.85                          | 6.92        | 6,790       | 7,999       |
|          | 介護分 | 2.28               |             | 11,673      | 6,296       | 2.10                          | 2.99        | 9,514       | 6,967       |
| 5 新居浜市   | 医療分 | 7.73               | /           | 31,912      | 21,990      | 9.51                          | /           | 27,152      | 18,015      |
|          | 後期分 | 2.52               |             | 10,163      | 7,003       | 3.03                          |             | 8,686       | 5,763       |
|          | 介護分 | 2.32               |             | 11,905      | 6,421       | 2.92                          |             | 9,879       | 4,795       |
| 6 西条市    | 医療分 | 7.61               | /           | 31,426      | 21,655      | 8.54                          | 18.87       | 23,860      | 18,340      |
|          | 後期分 | 2.65               |             | 10,682      | 7,361       | 2.75                          | 6.34        | 8,397       | 6,571       |
|          | 介護分 | 2.28               |             | 11,675      | 6,297       | 2.50                          | 6.61        | 9,128       | 4,720       |
| 7 大洲市    | 医療分 | 7.78               | /           | 32,133      | 22,142      | 7.49                          | 34.57       | 27,132      | 18,714      |
|          | 後期分 | 2.57               |             | 10,371      | 7,147       | 2.41                          | 11.09       | 8,796       | 6,067       |
|          | 介護分 | 2.25               |             | 11,525      | 6,216       | 1.93                          | 13.23       | 10,082      | 4,990       |
| 8 伊予市    | 医療分 | 7.25               | /           | 29,940      | 20,631      | 7.97                          | /           | 23,754      | 26,171      |
|          | 後期分 | 2.53               |             | 10,217      | 7,040       | 2.73                          |             | 8,246       | 9,083       |
|          | 介護分 | 2.21               |             | 11,356      | 6,125       | 2.41                          |             | 9,211       | 6,917       |
| 9 四国中央市  | 医療分 | 7.94               | /           | 32,797      | 22,600      | 7.43                          | 24.56       | 28,841      | 19,811      |
|          | 後期分 | 2.63               |             | 10,596      | 7,301       | 2.42                          | 8.00        | 9,362       | 6,430       |
|          | 介護分 | 2.25               |             | 11,530      | 6,219       | 2.20                          | 10.81       | 9,790       | 4,811       |
| 10 西予市   | 医療分 | 6.91               | /           | 28,510      | 19,645      | 7.62                          | 21.41       | 18,623      | 21,541      |
|          | 後期分 | 2.58               |             | 10,405      | 7,170       | 2.66                          | 12.13       | 6,386       | 8,201       |
|          | 介護分 | 2.27               |             | 11,627      | 6,271       | 2.32                          | 8.92        | 7,103       | 7,291       |
| 11 東温市   | 医療分 | 7.96               | /           | 32,848      | 22,635      | 10.34                         | /           | 25,963      | 18,344      |
|          | 後期分 | 2.61               |             | 10,536      | 7,260       | 3.41                          |             | 8,393       | 5,840       |
|          | 介護分 | 2.27               |             | 11,626      | 6,270       | 3.24                          |             | 8,623       | 4,401       |
| 12 上島町   | 医療分 | 7.45               | /           | 30,751      | 21,190      | 7.83                          | 47.31       | 19,899      | 22,425      |
|          | 後期分 | 2.57               |             | 10,345      | 7,129       | 3.31                          | 12.48       | 5,097       | 6,718       |
|          | 介護分 | 2.29               |             | 11,723      | 6,323       | 2.08                          | 10.55       | 8,975       | 6,703       |
| 13 久万高原町 | 医療分 | 8.43               | /           | 34,823      | 23,996      | 10.57                         | 53.09       | 20,445      | 24,217      |
|          | 後期分 | 2.61               |             | 10,530      | 7,256       | 2.84                          | 8.35        | 7,353       | 9,071       |
|          | 介護分 | 2.24               |             | 11,506      | 6,206       | 1.38                          | 9.27        | 12,341      | 6,716       |
| 14 松前町   | 医療分 | 7.47               | /           | 30,847      | 21,256      | 9.21                          | /           | 23,099      | 21,572      |
|          | 後期分 | 2.60               |             | 10,497      | 7,233       | 3.15                          |             | 8,363       | 7,142       |
|          | 介護分 | 2.28               |             | 11,689      | 6,305       | 3.24                          |             | 8,172       | 5,032       |
| 15 砥部町   | 医療分 | 7.06               | /           | 29,153      | 20,089      | 8.24                          | /           | 24,940      | 17,806      |
|          | 後期分 | 2.60               |             | 10,478      | 7,220       | 3.06                          |             | 9,007       | 6,430       |
|          | 介護分 | 2.24               |             | 11,511      | 6,208       | 2.77                          |             | 9,753       | 4,951       |
| 16 内子町   | 医療分 | 7.16               | /           | 29,552      | 20,364      | 7.08                          | 29.39       | 23,209      | 18,542      |
|          | 後期分 | 2.67               |             | 10,761      | 7,415       | 2.72                          | 11.23       | 8,291       | 6,326       |
|          | 介護分 | 2.35               |             | 12,039      | 6,493       | 2.15                          | 12.78       | 10,260      | 4,971       |
| 17 伊方町   | 医療分 | 7.50               | /           | 30,955      | 21,330      | 8.03                          | 48.63       | 18,679      | 20,769      |
|          | 後期分 | 2.65               |             | 10,690      | 7,366       | 2.89                          | 12.70       | 7,451       | 5,885       |
|          | 介護分 | 2.24               |             | 11,483      | 6,193       | 2.54                          | 9.88        | 7,509       | 5,203       |
| 18 鬼北町   | 医療分 | 6.65               | /           | 27,455      | 18,919      | 6.82                          | 24.69       | 18,118      | 19,634      |
|          | 後期分 | 2.61               |             | 10,516      | 7,246       | 2.58                          | 10.74       | 7,992       | 6,011       |
|          | 介護分 | 2.19               |             | 11,227      | 6,055       | 2.06                          | 8.68        | 9,095       | 4,842       |
| 19 松野町   | 医療分 | 5.88               | /           | 24,270      | 16,724      | 6.34                          | 22.85       | 16,322      | 19,356      |
|          | 後期分 | 2.62               |             | 10,572      | 7,285       | 2.76                          | 9.02        | 7,628       | 8,161       |
|          | 介護分 | 2.29               |             | 11,744      | 6,334       | 2.74                          | 8.35        | 8,526       | 6,269       |
| 20 愛南町   | 医療分 | 6.96               | /           | 28,734      | 19,800      | 7.19                          | 30.91       | 17,850      | 24,725      |
|          | 後期分 | 2.65               |             | 10,677      | 7,357       | 2.82                          | 9.64        | 6,703       | 9,035       |
|          | 介護分 | 2.30               |             | 11,795      | 6,362       | 2.50                          | 7.06        | 7,239       | 6,693       |

○「市町村標準保険料率」は、県内統一の方式により、保険料必要額を確保するための料率を算定したもの

○「市町村の算定基準に基づく標準保険料率」は、各市町が現状で採用している方式で、保険料必要額を確保するための料率を算定したもの