

発生動向の概況

冬季に流行する感染症が徐々に増加してきました。A 群溶血性レンサ球菌咽頭炎は県下各地で発生し、特に今治地区で多発しています。水痘（みずぼうそう）は県下全域で増加しています。感染性胃腸炎はウイルス性の胃腸炎が増加しており、カンピロバクターなどの細菌性の胃腸炎も散発しています。今後の動向にご注意ください。

咽頭結膜熱（プール熱）は中南予で発生が続いています。特に大洲地区、八幡浜地区で発生頻度が高くなっていますが、増減を繰り返しながら徐々に減少しています。流行性角結膜炎は東中予で発生が続いています。両疾患とも家族内感染が見られますので、手洗いの励行やタオルを共有しないなど、家庭内での感染予防を心がけましょう。

インフルエンザの予防接種の時期を迎えています。インフルエンザの最も有効な予防方法は流行前の予防接種です。今冬の流行期に備え、かかりつけ医と相談のうえ予防接種を受けましょう。

県内での感染症発生状況

感染症法の改正により、11月5日から疾病分類が変更になりました。

全数把握感染症 5 類感染症 : クロイツフェルト・ヤコブ病 1 例（孤発性）

定点把握感染症 （数字は最新週の定点当たり報告数、発生地区は保健所名を記載）

	愛媛県推移	発生地区	県内の傾向
咽頭結膜熱	➡ 0.4	中 南 予	中南予では発生が続いているが減少中。
A群溶血性レンサ球菌咽頭炎	➡ 0.9	今 治	例年通りの推移で増加。特に今治地区で多発。
感染性胃腸炎	➡ 4.8	県下全域	県下全域で例年通りの推移で増加傾向。
水 痘	➡ 1.8	県下全域	県下全域で例年通りの推移で増加。年長児での報告もみられる。
手 足 口 病	➡ 0.8	伊 予 三 島	伊予三島地区でやや多発しているが減少中。
流行性角結膜炎	➡ 4.6	東 中 予	幅広い年齢層で発生が続く。

医療機関からの情報（定点以外からの情報もお待ちしています。）

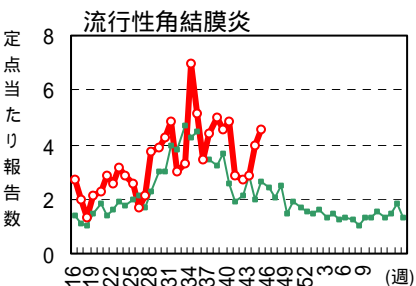
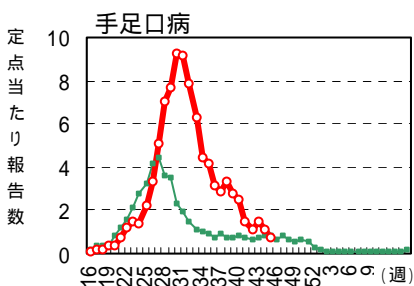
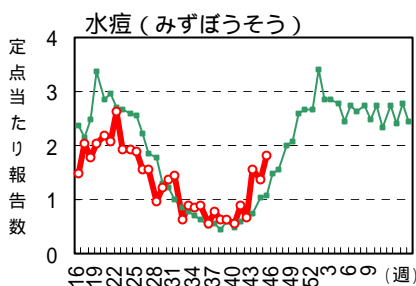
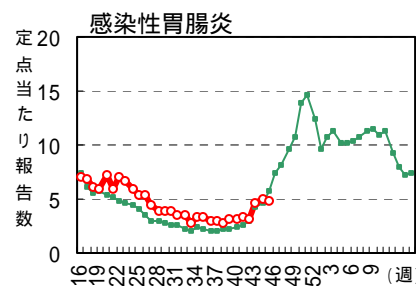
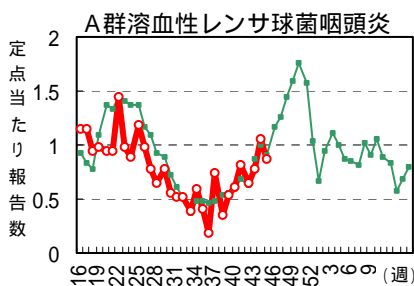
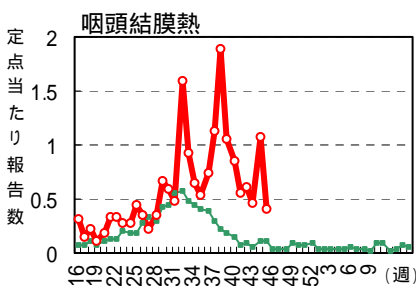
感染性胃腸炎：当科でも最近増加しており、ロタやアデノは検出できていません。

手足口病：今年の病原ウイルスが3種類もあったことを反映して、今年二度目の罹患という報告がぼつぼつあります。

ヘルパンギーナ：ヘルパンギーナと思っていたら手足口病の発疹が出てきた、という症例があります。コクサッキーA10によるものと思われます。

マイコプラズマ肺炎：数は多くはありませんが、定点以外のところでもずっと報告が続いています。

過去 30 週の動向（○：過去 30 週の動向、◆：過去 10 年の平均）



(注) 本情報での患者数は届出医療機関所在の保健所での集計で、患者の住所を示すものではありません。
本感染症情報に関するご意見、ご質問は eikanken@pref.ehime.jp までお願い致します。

病原体検出情報

平成 15 年 11 月 12 日現在

A 群溶レン菌咽頭炎の患者報告数が増加傾向で、特に今治地区で多くなっています。この地区の定点の検体から A 群溶レン菌が検出されていますが、G 群溶レン菌が検出されたものも 1 例ありました。
 感染性胃腸炎の増加傾向は中休みの状態で、病原体は細菌性（カンピロバクター、下痢原性大腸菌）のものが多いようですが、44 週には SRSV（G）も 1 例検出されています。
 流行性角結膜炎は再び増加に転じており、病原体として 42 週の検体からアデノ 37 型が検出されています。

過去 5 週 検出病原体

(10月6日以降採取検体)

週	期間	発生地区	臨床診断名	検出病原体	検体	例数
41	10/6~10/12	松山市	上気道炎	単純ヘルペス 1	咽頭ぬぐい液	1
			不明熱	アデノ 2	咽頭ぬぐい液	1
42	10/13~10/19	今治	A 群溶レン菌咽頭炎	A 群溶レン菌	咽頭ぬぐい液	2
		松山市	流行性角結膜炎	アデノ 37	結膜ぬぐい液	1
43	10/20~10/26	松山市	A 群溶レン菌咽頭炎	A 群溶レン菌	咽頭ぬぐい液	1
			感染性胃腸炎	下痢原性大腸菌	糞便	1
				カンピロバクター	糞便	1
下気道炎	ポリオ 3	咽頭ぬぐい液	1			
44	10/27~11/2	今治	A 群溶レン菌咽頭炎	A 群溶レン菌	咽頭ぬぐい液	2
		松山市	感染性胃腸炎	SRSV	糞便	1
カンピロバクター	糞便			1		
45	11/3~11/9	今治	溶レン菌感染症	G 群溶レン菌	咽頭ぬぐい液	1
		松山市	感染性胃腸炎	下痢原性大腸菌、カンピロバクター	糞便	1

月別病原体検出結果

臨床診断名別検出結果

(2003年9月以降採取検体)

検出病原体	2003						合計
	6	7	8	9	10	11	
ウイルス							
コクサッキー - A2				1			1
コクサッキー - A4	1	1	1				3
コクサッキー - A10	2	20	20	13	1		56
コクサッキー - A16		3	6				9
コクサッキー - B4		1					1
コクサッキー - B5				1			1
エコー5	1						1
エコー11	1						1
エコー25	1						1
エコー30		2					2
ポリオ 1	1						1
ポリオ 2	1						1
ポリオ 3					1		1
エンテロ 71	12	19	12	2			45
RS				4			4
ムンプス		1	2				3
麻疹	3	2					5
アストロ	8			1			9
SRSV	14	6	2	1	1		24
アデノ	4	1	1				6
アデノ 1	2	1					3
アデノ 2	2		1		1		4
アデノ 3	4	5	6	4			19
アデノ 4		1					1
アデノ 11			1				1
アデノ 37					1		1
単純ヘルペス 1	2	1	1	1	1		6
ウイルス 計	59	64	53	28	6		210
細菌							
下痢原性大腸菌	10	13	11	5	1	1	41
カンピロバクター	7		3	1	2	1	14
A 群溶レン菌	1			1	6		8
G 群溶レン菌						1	1
細菌 計	18	13	14	7	9	3	64

検出病原体	腸管出血性大腸菌感染症	A 群溶レン菌咽頭炎	溶レン菌感染症	感染性胃腸炎	手足口病	ヘルパンギーナ	流行性角結膜炎	下気道炎	上気道炎	不明熱	合計
ウイルス											
コクサッキー - A2										1	1
コクサッキー - A10					2	6			5	1	14
コクサッキー - B5								1			1
ポリオ 3								1			1
エンテロ 71					2						2
RS								1		3	4
アストロ				1							1
SRSV				2							2
アデノ 2										1	1
アデノ 3								1		3	4
アデノ 37							1				1
単純ヘルペス 1									1	1	2
ウイルス 計				3	4	6	1	4	6	10	34
細菌											
下痢原性大腸菌	2			5							7
カンピロバクター				4							4
A 群溶レン菌		7									7
G 群溶レン菌			1								1
細菌 計	2	7	1	9							19

患者報告数	インフルエンザ	小児科定点											眼科定点		基幹定点						成人麻疹				
		RSウイルス感染症	咽頭結膜熱	A群溶血性レンサ球菌咽頭炎	感染性胃腸炎	水痘	手足口病	伝染性紅斑	突発性発疹	百日咳	風疹	ヘルパンギーナ	麻疹 ¹⁾	流行性耳下腺炎	急性出血性結膜炎	流行性角結膜炎	急性脳炎 ²⁾	細菌性髄膜炎 ³⁾	無菌性髄膜炎	マイコプラズマ肺炎		クラミジア肺炎 ⁴⁾			
伊予三島				1	18	3	10							-	-										伊予三島
新居浜				3	31	9					2	4			3	2									新居浜
西条				1	9	1	1					5			1	-	-	-	-	-	-	-	-	-	西条
今治				15	18	12	7					1			2										今治
松山市	2	7		12	59	26	6					10			1	17									松山市
松山				2	18	8	3					2				4									松山
大洲				2	13	7	1					1			1	-	-	-	-	-	-	-	-	-	大洲
八幡浜				7	6	4	2									-	-	-	-	-	-	-	-	-	八幡浜
宇和島					16	1						2				-	-	-	-	-	-	-	-	-	宇和島
愛媛県	2	16	34	188	71	30	2	26				8	7	1	32										愛媛県
1週前	-	42	41	194	54	44	3	24				11	6		28										1週前
2週前	-	18	30	182	61	56	1	33				13	7		20										2週前
3週前	1	-	24	25	125	26	42	22				25	5		19								1		3週前
-6ヶ月				4	1																				0
-12ヶ月	1			10	4	1		18																	1-4
1	1	1		26	11	5		6				2													5-9
2		4	1	23	14	10		2				1													10-14
3		3	2	25	17	2	1					1	1	2											15-19
4		1	5	18	13	9	1					3	1	1											20-24
5		5	6	21	5	1							1	1											25-29
6			5	13	3	1							1	1											30-34
7			4	13	2	1																			35-39
8			7	9	1								2												40-44
9		1	2	5																					45-49
10-14		1	2	16									1	1											50-54
15-19				2											1										55-59
20-29 ⁵⁾				3												7									60-64
30-39																9									65-69
40-49																6									70-
50-59																1									
60-69																2									
70-79 ⁶⁾																1									
80-																									

定点当たり報告数

伊予三島			.3	6.0	1.0	3.3		.3						-	-										伊予三島
新居浜			.8	7.8	2.3		.5	1.0				.8	.5	2.0											新居浜
西条			.3	3.0	.3	.3		1.7				.3	.3	-	-	-	-	-	-	-	-	-	-	-	西条
今治				3.0	3.6	2.4	1.4	.2				.4		9.0											今治
松山市	.2	.7	1.2	5.9	2.6	.6		1.0				.1	.3	5.7	-	-	-	-	-	-	-	-	-	-	松山市
松山			.4	3.6	1.6	.6		.4					.6	4.0											松山
大洲			1.0	6.5	3.5	.5		.5				.5	.5	-	-	-	-	-	-	-	-	-	-	-	大洲
八幡浜			2.3	2.0	1.3	.7								-	-	-	-	-	-	-	-	-	-	-	八幡浜
宇和島				4.0	.3			.5																	宇和島
愛媛県	.1	.4	.9	4.8	1.8	.8	.1	.7				.2	.2	4.6											愛媛県

- 1) 成人麻疹を除く。 2) 日本脳炎を除く。 3) 真菌性を含む。 4) オウム病は除く。
 5) 小児科定点疾患については20歳以上の全患者数を"20-29"に計上。 6) 眼科定点疾患については70歳以上の全患者数を"70-79"に計上。

(参考) 保健所別定点数

定点数	愛媛県	伊予三島	新居浜	西条	今治	松山市	松山	大洲	八幡浜	宇和島
インフルエンザ	64	5	7	5	8	16	8	3	5	7
小児科	39	3	4	3	5	10	5	2	3	4
眼科	7	-	1	-	1	3	1	-	-	1
基幹	6	1	1	-	1	-	1	-	1	1

注) 表中の報告数は11月12日集計分であり、その後の報告数は次週以降に反映されます。

感染症法の改正により、11月5日からRSウイルス感染症が定点把握感染症に追加され、急性脳炎は全数把握感染症に変更になりました。今回は従来の分類に準じて記載しています。

愛媛県 定点把握 4類感染症 2003年 第 44 週 (2003.10.27 ~ 11.2)

患者報告数	インフルエンザ	小児科定点											眼科定点		基幹定点						成人麻疹	
		咽頭結膜熱	A群溶血性レンサ球菌咽頭炎	感染性胃腸炎	水痘	手足口病	伝染性紅斑	突発性発疹	百日咳	風疹	ヘルパンギーナ	麻疹 ¹⁾	流行性耳下腺炎	急性出血性結膜炎	流行性角結膜炎	急性脳炎 ²⁾	細菌性髄膜炎 ³⁾	無菌性髄膜炎	マイコプラズマ肺炎	クラミジア肺炎 ⁴⁾		
伊予三島				17	3	20		1					-	-								伊予三島
新居浜			4	31	6	6	3	4		4		3		7								新居浜
西条				9	2	4		1					-	-	-	-	-	-	-	-	-	西条
今治			9	16	7	5		2		1				2								今治
松山市		27	13	49	17	7		7		3				17	-	-	-	-	-	-	-	松山市
松山		3	10	26	5			1						2								松山
大洲		10	3	6	6	2		5		3		1	-	-	-	-	-	-	-	-	-	大洲
八幡浜		1		15	7			2				1	-	-								八幡浜
宇和島		1	2	25	1			1				1										宇和島
愛媛県		42	41	194	54	44	3	24		11		6		28								愛媛県
1週前		18	30	182	61	56	1	33		13		7		20								1週前
2週前	1	24	25	125	26	42		22		25		5		19				1				2週前
3週前		22	32	128	35	57	1	38		37		9		20								3週前
-6ヶ月				2	2	1		3														0
-12ヶ月		3		10	5	1		17						1								1-4
1		4	1	27	16	6		3		3			1									5-9
2		8	2	20	7	12		1		2	2											10-14
3		6	7	28	7	7				2												15-19
4		5	5	19	6	5				1	1											20-24
5		8	4	21	4	3				1	1			2								25-29
6		5	2	11	5		3			2	1											30-34
7		2	3	14			3															35-39
8		1	2	12			2				1			2								40-44
9				9			1															45-49
10-14			11	15	1	2								1								50-54
15-19				3	1									3								55-59
20-29 ⁵⁾			2	3		1								7								60-64
30-39														9								65-69
40-49														1								70-
50-59														1								
60-69																						
70-79 ⁶⁾																						
80-																						

定点当たり報告数

伊予三島				5.7	1.0	6.7		.3					-	-								伊予三島
新居浜			1.0	7.8	1.5	1.5	.8	1.0		1.0		.8		7.0								新居浜
西条				3.0	.7	1.3		.3					-	-	-	-	-	-	-	-	-	西条
今治			1.8	3.2	1.4	1.0		.4		.2				2.0								今治
松山市		2.7	1.3	4.9	1.7	.7		.7		.3				5.7	-	-	-	-	-	-	-	松山市
松山		.6	2.0	5.2	1.0			.2						2.0								松山
大洲		5.0	1.5	3.0	3.0	1.0		2.5		1.5		.5	-	-	-	-	-	-	-	-	-	大洲
八幡浜		.3		5.0	2.3			.7				.3	-	-								八幡浜
宇和島		.3	.5	6.3	.3			.3				.3										宇和島
愛媛県		1.1	1.1	5.0	1.4	1.1	.1	.6		.3		.2		4.0								愛媛県

- 1) 成人麻疹を除く。 2) 日本脳炎を除く。 3) 真菌性を含む。 4) オウム病は除く。
 5) 小児科定点疾患については20歳以上の全患者数を"20-29"に計上。 6) 眼科定点疾患については70歳以上の全患者数を"70-79"に計上。

(参考) 保健所別定点数

定点数	愛媛県	伊予三島	新居浜	西条	今治	松山市	松山	大洲	八幡浜	宇和島
インフルエンザ定点	64	5	7	5	8	16	8	3	5	7
小児科定点	39	3	4	3	5	10	5	2	3	4
眼科定点	7	-	1	-	1	3	1	-	-	1
基幹定点	6	1	1	-	1	-	1	-	1	1

注) 表中の報告数は11月5日集計分であり、その後の報告数は次週以降に反映されます。

愛媛県 定点把握 4類感染症 2003年 第 43 週 (2003.10.20 ~ 10.26)

患者報告数	インフルエンザ	小児科定点											眼科定点		基幹定点						成人麻疹	
		咽頭結膜熱	A群溶血性レンサ球菌咽頭炎	感染性胃腸炎	水痘	手足口病	伝染性紅斑	突発性発疹	百日咳	風疹	ヘルパンギーナ	麻疹 ¹⁾	流行性耳下腺炎	急性出血性結膜炎	流行性角結膜炎	急性脳炎 ²⁾	細菌性髄膜炎 ³⁾	無菌性髄膜炎	マイコプラズマ肺炎	クラミジア肺炎 ⁴⁾		
伊予三島			1	22	1	10		3					-	-								伊予三島
新居浜			1	22	1	2		9			2		1									新居浜
西条				9	1	3		1		2			-	-	-	-	-	-	-	-	-	西条
今治				12	9	13		4		1		1		4								今治
松山市		6	6	55	22	25	1	7		1		2		11	-	-	-	-	-	-	-	松山市
松山		1	7	13	2	5		2				2		5								松山
大洲		9	3	6	9	9		5		5			-	-	-	-	-	-	-	-	-	大洲
八幡浜		2		17	11	1							-	-								八幡浜
宇和島				29	1			2		2		1										宇和島
愛媛県		18	30	182	61	56	1	33		13		7		20								愛媛県
1週前	1	24	25	125	26	42		22		25		5		19						1		1週前
2週前		22	32	128	35	57	1	38		37		9		20								2週前
3週前		33	24	124	22	96	1	51		51		11		34						3		3週前
-6ヶ月		1		2	1									1								0
-12ヶ月				15	3	1		23		1												1-4
1		1		23	20	15		9		5												5-9
2		4	1	27	11	12	1	1		3												10-14
3		1	4	16	12	10				2		2										15-19
4		6	3	27	6	3				1												20-24
5		4	7	13	5	4				1		1		1								25-29
6		1	5	14	3	5																30-34
7			3	12		2						1										35-39
8			5	8		1						1		1								40-44
9				3		2						1		1								45-49
10-14				17								1		2								50-54
15-19				1										1								55-59
20-29 ⁵⁾			2	4		1								2								60-64
30-39														4								65-69
40-49														4								70-
50-59														3								
60-69														1								
70-79 ⁶⁾																						
80-																						

定点当たり報告数

伊予三島		.3	7.3	.3	3.3		1.0						-	-								伊予三島
新居浜		.3	5.5	.3	.5		2.3			.5		.3										新居浜
西条			3.0	.3	1.0		.3			.7		-	-	-	-	-	-	-	-	-	-	西条
今治			2.4	1.8	2.6	.2	.8			.2		.2		4.0								今治
松山市		.6	.6	5.5	2.2	2.5	.1	.7		.1		.2		3.7	-	-	-	-	-	-	-	松山市
松山		.2	1.4	2.6	.4	1.0	.4					.4		5.0								松山
大洲		4.5	1.5	3.0	4.5	4.5		2.5		2.5			-	-	-	-	-	-	-	-	-	大洲
八幡浜		.7		5.7	3.7	.3							-	-								八幡浜
宇和島				7.3	.3			.5		.5		.3										宇和島
愛媛県		.5	.8	4.7	1.6	1.4	.0	.8		.3		.2		2.9								愛媛県

- 1) 成人麻疹を除く。 2) 日本脳炎を除く。 3) 真菌性を含む。 4) オウム病は除く。
 5) 小児科定点疾患については20歳以上の全患者数を"20-29"に計上。 6) 眼科定点疾患については70歳以上の全患者数を"70-79"に計上。

(参考) 保健所別定点数

定点数	愛媛県	伊予三島	新居浜	西条	今治	松山市	松山	大洲	八幡浜	宇和島
インフルエンザ定点	64	5	7	5	8	16	8	3	5	7
小児科定点	39	3	4	3	5	10	5	2	3	4
眼科定点	7	-	1	-	1	3	1	-	-	1
基幹定点	6	1	1	-	1	-	1	-	1	1

注) 表中の報告数は10月29日集計分であり、その後の報告数は次週以降に反映されます。

全数把握感染症

愛媛

第43,44,45週

(2003.10.20 ~ 11.9)

(11月12日集計 患者報告数)

		2類感染症				3類	4類感染症																												
		コレラ	細菌性赤痢	腸チフス	パラチフス	腸管出血性大腸菌感染症	アメーバ赤痢	エキノコックス症	オウム病	急性ウイルス性肝炎	Q熱	クリプトスポリジウム症	ブドウ病	クロイツフェルト・ヤコブ病	劇症型溶血性レンサ球菌感染症	後天性免疫不全症候群	コクシジオイデス症	ジアルジア症	髄膜炎菌性髄膜炎	先天性風疹症候群	ツツガムシ病	デング熱	日本紅斑熱	日本脳炎	梅毒	破傷風	菌感染症	バンコマイシン耐性腸球菌	ブルセラ症	マラリア	ライム病	レジオネラ症			
愛媛県 報告数	愛媛県														1																				
	伊予三島														1																				
	新居浜																																		
	今治																																		
	松山市																																		
	大洲																																		
2003年累積数	愛媛県		3			23	2			23					2		9	1					2			3	2				1			1	
	伊予三島					2				4																									
	新居浜					2																			2										
	今治					6				5																									
	松山市		2			11	2			1					1		5	1					1				2								1
	大洲					2				4																1									

全国

第42,43,44週

(2003.10.13 ~ 11.2)

(11月7日集計 患者報告数)

報告数	近畿	愛媛県				近畿																																												
		香川県	徳島県	高知県	岡山県	山形県	大分県	北海道	青森県	岩手県	宮城県	秋田県	山形県	福島県	茨城県	栃木県	群馬県	埼玉県	千葉県	東京都	神奈川県	新潟県	富山県	石川県	福井県	岐阜県	静岡県	愛知県	三重県	滋賀県	奈良県	和歌山県	兵庫県	奈良県	京都府	大阪府	和歌山県	奈良県	京都府	大阪府	兵庫県									
2003年累積数	愛媛県		3			23	2			23					1		9	1												3	2										1									
	香川県		1			29	2			2					2	1																							16					1						
	徳島県		2			17				7					2		3																				4	4	2											
	高知県		3			1	1			1	5				4	1	2																					13	9											
	岡山県		1	1		83	6			17							6																							7	1			13						
	山形県		6	1		47	2			24					3	2	7																				9	3	8				2							
2003年累積数	大分県		1			46	3			16				2		1																							5	1			1							
	全 国	20	415	52	29	2245	425	17	38	573	7	8	96	47	752	1	85	16	1	156	28	48			401	59	50						67	5	126															
	北海道		3	2	2	47	8	16	1	16	1			5	3	10																									5	3	12	2	3					
	東北	1	26	3	1	195	18			1	39	2		6	2	13																									23	1	1	1	11					
	関東	7	175	22	12	456	200			10	141	1	6	27	11	459																										99	14	14	46	1	32			
	甲信越北陸		33	4	4	192	19			1	29	1		8	5	23																											13	10	5		21			
東海	3	43	6	1	194	44			1	3	33			12	7	75																											31	4	3	3	1	13		
近畿	7	69	9	8	376	92			15	122	2	1	16	8	114																												105	4	3	7		19		
中国四国		17	2		268	18			6	101				15	4	30																												54	12	10	2		17	
九州沖縄	2	49	4	1	517	26			1	92				7	7	28																													71	11	2			6

表中の報告数は医療機関からの届出数を保健所ごとに集計したもので、患者の住所を示すものではありません。

・集計日以降の報告数は、次週以降の累積に反映されます。

・愛媛県は報告日、全国は診断日をもとに集計。

・感染症法の改正により、11月5日から対象疾病、疾病分類が変更になりましたが、今回は従来の分類に準じて記載しています。

全国 定点把握 4類感染症 第42,43,44週 (2003.10.13 ~ 2003.11.2)

(定点当たり報告数)

	インフルエンザ	小児科定点											眼科定点		基幹定点							
		咽頭結膜熱	A群溶血性レンサ球菌咽頭炎	感染性胃腸炎	水痘	手足口病	伝染性紅斑	突発性発疹	百日咳	風疹	ヘルパンギーナ	麻疹 ¹⁾	流行性耳下腺炎	急性出血性結膜炎	流行性角結膜炎	急性脳炎 ²⁾	細菌性髄膜炎 ³⁾	無菌性髄膜炎	マイコプラズマ肺炎	クラミジア肺炎 ⁴⁾	成人麻疹	
42週	愛媛県	.6	.6	3.2	.7	1.1		.6			.6		.1		2.7							
	近畿圏	香川県	.1	.3	6.0	.3	.2	.1	.6			.1		.2		.3						
		徳島県	.2	.9	2.4	.3	.4		.7			.2		.4		.3						
		高知県	.3	.7	1.7	.3	.5		.5			.4		.9		.3			.1	.6		
		岡山県	.0	.5	2.6	.9	.8	.0	.4			.1	.1	.4		2.0				.4		
		広島県	.1	.6	3.4	.9	.2	.2	.7			.1		.2		1.1			.1	.1		
	山口県	.2	.9	3.3	1.0	.2	.0	1.3			.4		.9		.7			.1	.4			
	大分県	.2	.6	3.9	.5	.6	.3	1.0			.8		.2		.8			.1	.1			
	全国	.0	.1	.7	2.5	.7	.6	.1	.7	.0	.0	.2	.0	.4	.0	.8		.0	.0	.3	.0	.0
	北海道	北海道	.1	1.1	1.4	.9	1.2	.3	.6	.0	.0	.6	.0	.5		.7						
東北		.0	1.0	2.2	.9	2.0	.1	.6	.0	.0	.2	.0	.4		.8				.9			
関東		.0	.1	.7	2.4	.6	.3	.1	.7	.0	.1	.0	.3	.0	.9		.0	.1	.2	.0	.0	
甲信越		.0	.1	.7	2.8	1.0	.8	.2	.7		.1		.3		.8			.0	.3			
北陸		.0	.1	.7	2.8	1.0	.8	.2	.7		.1		.3		.8			.0	.3			
東海		.1	.6	2.3	.6	.4	.1	.7	.0	.0	.2	.0	.5		.6				.2			
近畿		.0	.1	.5	2.5	.6	.3	.0	.6	.0	.1	.0	.5	.0	.6		.1	.0	.3			
中国		.2	.7	3.2	.8	.5	.1	.7			.2	.0	.4		1.2		.0	.1	.2	.0		
四国		.2	.7	3.2	.8	.5	.1	.7			.2	.0	.4		1.2		.0	.1	.2	.0		
九州	.0	.1	.6	2.9	.8	.9	.1	.9	.0	.4	.0	.3	.0	.9		.0	.0	.2				
43週	愛媛県	.5	.8	4.7	1.6	1.4	.0	.8			.3		.2		2.9							
	近畿圏	香川県	.1	.3	5.7	.9	.3	.1	.7	.0		.1		.4	.3	1.0				.4		
		徳島県	.1	.9	3.5	1.0	1.0	.0	.4			.4	.0	.2		.3				.1		
		高知県	.3	1.4	1.4	.4	.3	.0	.9		.0	.4		1.2		1.0				.4		
		岡山県	.0	.5	3.2	.6	.6	.0	.5			.0	.0	.3		1.9				3.0		
		広島県	.1	.8	3.3	1.2	.3	.2	.8	.0	.0	.1	.0	.2		1.6		.0	.0	.1		
	山口県	.3	1.2	4.0	.7	.1	.1	1.0			.3		1.4	.2	.4				.2			
	大分県	.5	.7	3.5	1.6	.3	.1	1.1			.5		.3		.4				.2			
	全国	.0	.1	.9	3.3	1.1	.7	.2	.7	.0	.0	.2	.0	.4	.0	.9	.0	.0	.1	.3	.0	
	北海道	北海道	.1	1.4	1.6	1.7	1.2	.5	.6	.0	.0	.3	.0	.4		1.0						
東北		.1	1.2	2.9	1.1	1.8	.2	.7	.0	.0	.1	.0	.4	.0	.7				.6			
関東		.0	.1	1.0	3.5	1.0	.3	.2	.7	.0	.0	.1	.0	.4	.0	.9		.0	.0	.3	.0	
甲信越		.0	.1	.8	4.1	1.0	.8	.3	.7		.0	.2	.0	.3		.4		.0	.1	.4		
北陸		.0	.1	.8	4.1	1.0	.8	.3	.7		.0	.2	.0	.3		.4		.0	.1	.4		
東海		.0	.1	.9	3.0	1.0	.5	.1	.7	.0	.1	.0	.5		.7	.1			.3			
近畿		.0	.1	.6	3.0	1.0	.3	.1	.6	.0	.0	.0	.4	.0	.7	.0	.0	.1	.3			
中国		.2	1.0	3.6	1.0	.6	.1	.8	.0	.0	.2	.0	.5	.0	1.4		.0	.0	.5			
四国		.2	1.0	3.6	1.0	.6	.1	.8	.0	.0	.2	.0	.5	.0	1.4		.0	.0	.5			
九州	.0	.2	.8	3.7	1.0	1.0	.1	.9	.0	.0	.3	.0	.4	.0	1.2	.0	.0	.1	.2			
44週	愛媛県	1.1	1.1	5.0	1.4	1.1	.1	.6			.3		.2		4.0							
	近畿圏	香川県	.0	.7	8.1	.6	.7	.2	.6			.0		.4		.3				.2		
		徳島県	.0	.4	3.2	.7	1.0	.1	.6			.0		.2								
		高知県	.3	1.3	1.0	1.1	.3	.0	.6	.0	.0	.4		.9		1.3			.1	1.8		
		岡山県	.0	.6	3.9	.9	.9	.1	.7			.0	.0	.4		1.5			.2	.6		
		広島県	.1	.9	3.5	1.8	.3	.1	.7		.0	.1		.2	.1	.9			.0	.3		
	山口県	.4	1.8	3.5	1.5	.1	.0	1.1			.2		1.4		.6				.1			
	大分県	.4	1.4	4.2	1.4	.1	.3	.7			.5		.3									
	全国	.0	.2	1.0	4.1	1.2	.6	.2	.7	.0	.0	.1	.0	.4	.0	.8	.0	.0	.0	.4	.0	.0
	北海道	北海道	.1	1.4	1.7	1.4	.9	.5	.5	.0	.0	.3	.0	.5		.6						
東北		.0	.1	1.4	3.9	1.6	1.6	.2	.7	.0	.0	.2	.0	.5	.0	.8			.6	.0		
関東		.0	.2	1.1	4.8	1.1	.3	.2	.7	.0	.0	.1	.0	.4	.0	.9		.0	.0	.1	.0	
甲信越		.0	.1	1.0	5.4	2.0	.7	.3	.6	.0	.0	.1	.0	.3		.7			.0	.5	.1	
北陸		.0	.1	1.0	5.4	2.0	.7	.3	.6	.0	.0	.1	.0	.3		.7			.0	.5	.1	
東海		.1	1.0	3.5	1.1	.6	.3	.8	.0	.0	.1	.0	.6		.9	.1		.0	.1	.5		
近畿		.0	.1	.7	3.3	.9	.4	.1	.6	.0	.0	.1	.0	.5	.1	.6	.0	.0	.1	.4		
中国		.0	.3	1.1	3.9	1.3	.6	.1	.7	.0	.0	.1	.0	.5	.0	1.3		.0	.1	.4		
四国		.0	.3	1.1	3.9	1.3	.6	.1	.7	.0	.0	.1	.0	.5	.0	1.3		.0	.1	.4		
九州	.0	.2	1.0	5.1	1.2	.8	.1	.9	.0	.0	.2	.0	.4	.0	.8		.0	.0	.3	.0		

1) 成人麻疹を除く。

2) 日本脳炎を除く。

3) 真菌性を含む。

4) オウム病は除く。

愛媛県 定点把握4類感染症(月報) 2003年 10月

患者報告数		STD定点									基幹定点						
		性器クラミジア感染症			性器ヘルペスウイルス感染症			尖形コンジローム			淋菌感染症				ドキシリン耐性黄色ブドウ球菌感染症	ペニシリン耐性肺炎球菌感染症	薬剤耐性緑膿菌感染症
		総数	男性	女性	総数	男性	女性	総数	男性	女性	総数	男性	女性				
保健所別	伊予三島	1	1		1	1				1	1		2			伊予三島	
	新居浜												12			新居浜	
	西条	2		2									-	-	-	西条	
	今治	2	2							6	6		1			今治	
	松山市	19	3	16	4		4	1	1	5	5		-	-	-	松山市	
保健所別	松山								1	1		1				松山	
	大洲	-	-	-	-	-	-	-	-	-	-	-	-	-	-	大洲	
	八幡浜				1	1		1	1	1	1					八幡浜	
月推移	宇和島						1	1	5	5		9				宇和島	
	愛媛県	24	6	18	6	2	4	4	4	19	19		25			愛媛県	
	1月前	28	5	23	2	1	1	6	6	11	11		26		1	1月前	
	2月前	29	6	23	6	5	1	6	3	3	13	9	4	24	1	4	2月前
	3月前	26	10	16	5	3	2	4	3	1	13	11	2	25	1	4	3月前
年齢別	0												2			0	
	1-4															1-4	
	5-9															5-9	
	10-14															10-14	
	15-19	1		1						1	1					15-19	
	20-24	7	3	4	1	1		2	2	7	7		1			20-24	
	25-29	9	2	7	1		1			4	4					25-29	
	30-34	3		3						2	2					30-34	
	35-39	4	1	3	2	1	1			2	2					35-39	
	40-44				1		1			1	1					40-44	
	45-49							2	2	1	1		1			45-49	
	50-54									1	1		1			50-54	
	55-59												3			55-59	
	60-64				1		1						1			60-64	
	65-69												4			65-69	
70-												12			70-		

定点当たり報告数

保健所別	伊予三島	1.0	1.0		1.0	1.0			1.0	1.0		2.0			伊予三島	
	新居浜											12.0			新居浜	
	西条	2.0		2.0								-	-	-	西条	
	今治	2.0	2.0						6.0	6.0		1.0			今治	
	松山市	4.8	.8	4.0	1.0		1.0	.3	.3	1.3	1.3		-	-	-	松山市
保健所別	松山								1.0	1.0		1.0			松山	
	大洲	-	-	-	-	-	-	-	-	-	-	-	-	-	-	大洲
	八幡浜				1.0	1.0		1.0	1.0	1.0	1.0					八幡浜
保健所別	宇和島						1.0	1.0	5.0	5.0		9.0			宇和島	
	愛媛県	2.2	.5	1.6	.5	.2	.4	.4	.4	.4	1.7	1.7	4.2			愛媛県

(参考) 保健所別定点数

定点数	愛媛県	伊予三島	新居浜	西条	今治	松山市	松山	大洲	八幡浜	宇和島
STD定点	11	1	1	1	1	4	1	-	1	1
基幹定点	6	1	1	-	1	-	1	-	1	1

注) 表中の報告数は11月7日集計分であり、その後の報告は翌月以降に反映されます。