

「第 2 期えひめ・未来・子育てプラン  
(前期計画)」の進捗状況

■「第2期えひめ・未来・子育てプラン（前期計画）」の進捗状況〔R元年度末見込〕

① 基準値との比較（進展率）

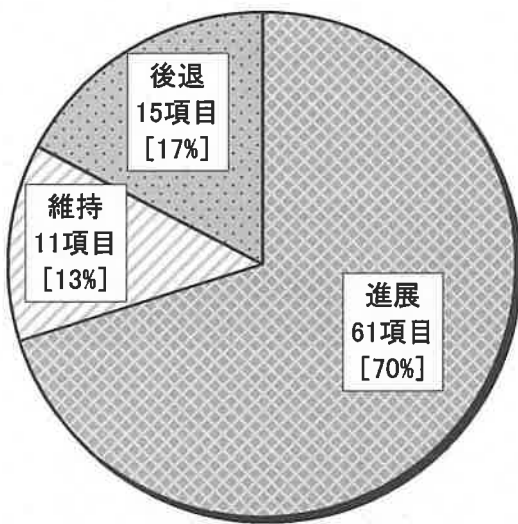
第2期プラン（前期）の目標指標 88 項目のうち、評価対象外の 1 項目を除く 87 項目について直近実績と基準値（計画策定時の直近数値）を比較したところ、**進展：61 項目（70.1%）、現状維持：11 項目（12.6%）、後退：15 項目（17.2%）**となった。  
（全項目中、現状維持そのものが目標となっている指標は 9 項目で、全て目標達成。）

② 目標値との比較（達成率）

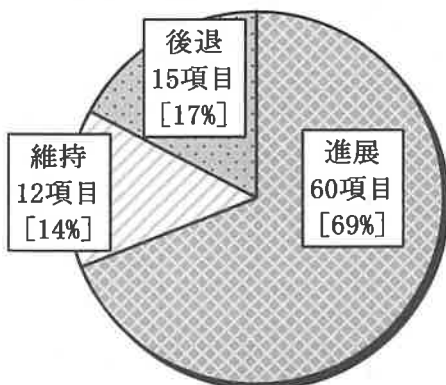
目標値に対する R 元年度末の達成率については、数値化できる 70 項目中、**目標達成：40 項目（57.1%）、90%台：12 項目、80%台：6 項目、70%台：3 項目、60%台：2 項目、50%台：3 項目、50%未満：4 項目** となった。  
※国の公表待ち等の事情により、R 元年度末見込の算出が困難な 27 項目は、直近の実績値により評価。

① 基準値との比較（進展率）

R元年度末の進展率（87項目）

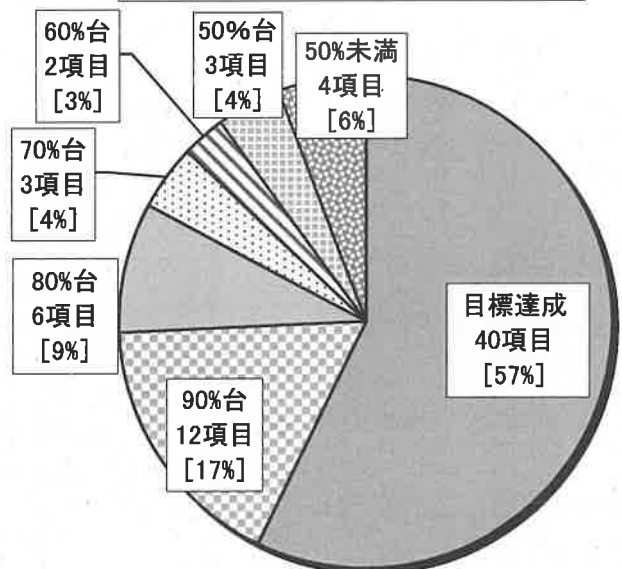


H30年度末の進展率（87項目）

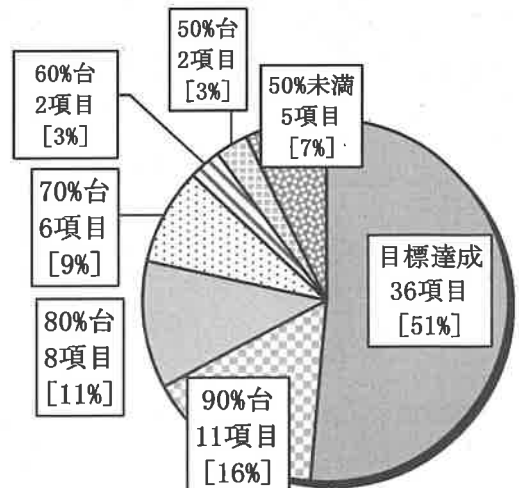


② 目標値との比較（達成率）

R元年度末の達成率（70項目）



H30年度末の達成率（70項目）



「第2期えひめ・未来・子育てプラン(前期計画)」進捗状況表(令和元年度未見込)

【※国の公表待ち等の事情により、見込の算出が困難な指標は、直近実績値により評価】

目標 番号	目標指標	基準値 (基準年度)	実績					R1年度 (見込)	目標達成率 (直近実績比)	前年比			目標値 (目標年度)	達成状況 評価	
			H27 年度	H28 年度	H29 年度	H30 年度	→27 →28			→28 →29	→29 →30 (見込)	対 基準値		対 目標値	
			0	26	37	37									→
第1目標「家庭を持つことや子育てに夢」が感じられる“えひめ”															
1 次代の親づくり															
01	イクメンメンターの養成 数	0人 (H27)	—	26	37	37	37.0%	—	↗	↗	→	→	100人 (R1)	進展	未達成
2 若者の自立と就労支援															
01	若年求職者の就職者数(愛 workにおける就職支援数)	2,230人 (H26)	1,652	2,224	2,068	2,028	115.9% ※	↗	↗	→	→	→	1,750人 (H30)	後退	達成
02	若年無業者の進路決定者 数	190人 (H25)	125	118	105	112	54.0%	↗	↗	↗	↗	↗	200人 (H30)	後退	未達成
03	産業技術専門学校における 就職率 (H30～)	90.2% (H28)	—	—	82.4	88.6	—	—	—	↗	↗	↗	増加 (R1)	後退	—
	日本版デュアルシステム訓 練終了後の就職率(～ H29)	83.0% (H25)	86.7	92.9	92.9	—	—	↗	↗	→	↗	↗	増加 (R1)	後退	—
3 長きパートナーとの出会いの支援															
04	えひめ結婚支援センター で誕生したカップル数	7,800組 (H26)	9,494	11,033	12,351	14,042	85.8%	↗	↗	↗	↗	↗	18,000組 (R1)	進展	未達成
第2目標「命の誕生」が心から祝福される“えひめ”															
1 切れ目ない妊産婦・乳幼児への保健対策															
05	妊娠満11週以内の妊娠届 出率	87.6% (H25)	89.3	89.5	89.5	89.4	—	↗	↗	↗	↗	↗	増加 (H30)	進展	—
06	全出生数中の低出生体重 児の割合	9.0% (H25)	9.3	9.8	9.2	9.5	—	↗	↗	↗	↗	↗	低下 (H30)	後退	—
07	1歳6か月児健康診査の 未受診率	8.1% (H25)	6.4	5.3	5.3	4.4	90.9% ※	↗	↗	↗	↗	↗	4.0% (H30)	進展	未達成
08	3歳児健康診査の未受診 率	8.6% (H25)	7.0	5.9	6.1	4.3	139.5% ※	↗	↗	↗	↗	↗	6.0% (H30)	進展	達成
09	むし歯のない3歳児の割 合	78.2% (H25)	79.7	80.9	82.3	83.7	—	↗	↗	↗	↗	↗	90.0%以上 (H30)	進展	—

「第2期えひめ・未来・子育てプラン(前期計画)」進捗状況表(令和元年度末見込)

【※国の公表待ち等の事情により、見込の算出が困難な指標は、直近実績値により評価】

目標 番号	目標指標	実績										達成状況 評価							
		基準値 (基準年度)					R1年度 (見込)	目標達成率 (直近実績比)	前年比			目標値 (目標年度)	対 基準値	対 目標値					
		H27 年度	H28 年度	H29 年度	H30 年度	→27			→28	→29	→30 (原込)								
2 妊娠・出産を見守り支える地域づくり																			
10	周産期死亡率(出生千対)	4.7	(H25)	2.7	3.1	5.1	1.9	R2年度取りまとめ	205.3% ※	↘	↘	↘	↘	↗	※	3.9	(H30)	進展	達成
11	新生児死亡率(出生千対)	1.3	(H25)	0.9	0.2	0.7	0.3	R2年度取りまとめ	200.0% ※	↘	↘	↘	↘	↗	※	0.6	(H30)	進展	達成
12	乳児死亡率(出生千対)	2.3	(H25)	1.4	1.6	1.3	1.4	R2年度取りまとめ	100.0% ※	↘	↘	↘	↘	↗	※	1.4	(H30)	進展	達成
3 妊娠を望み、不妊に悩む人々への支援																			
13	不妊専門相談開設日数	64日	(H25)	60	69	68	64	R2年度取りまとめ	100.0% ※	↘	↘	↘	↘	↗	※	64日	(H30)	維持	達成
第3目標「家族・地域の愛情」で育む「えひめ」																			
1 地域で子どもを育む環境づくり(公的支援)																			
14	家庭教育を支援する講座・学習会の開催回数	396回	(H25)	430	420	406	403	411	82.2%	↘	↘	↘	↘	↗		500回	(R1)	進展	未達成
15	「えひめ家庭教育サポート企業連携事業」協定締結企業数	59企業	(H26)	60	66	69	75	80	80.0%	↘	↘	↘	↘	↗		100企業	(R1)	進展	未達成
16	スマートフォン対応の子育てアプリダウンロード数	0件	(H26)	4,310	6,470	9,960	12,371	14,332	102.4%	↘	↘	↘	↘	↗		14,000件	(R1)	進展	達成
17	地域子育て支援拠点施設設置か所数	77か所	(H26)	82	86	87	88	R2年度取りまとめ	94.6% ※	↘	↘	↘	↘	↗	※	93か所	(R1)	進展	未達成
18	子育て世代包括支援センターの整備数	0か所	(H26)	0	0	2	12	15	300.0%	↘	↘	↘	↘	↗		5か所	(R1)	進展	達成
2 地域で子どもを育む環境づくり(民間と協働した支援)																			
19	ファミリー・サポート・センターの設置か所数	11か所	(H26)	11	12	12	12	R2年度取りまとめ	85.7% ※	↘	↘	↘	↘	↗	※	14か所	(R1)	進展	未達成
20	「えひめのびのび子育て応援隊」登録店舗数	1,900件	(H26)	1,898	1,747	1,930	2,182	2,144	99.7%	↘	↘	↘	↘	↗		2,150件	(R1)	進展	未達成
3 安心できる小児医療体制の整備																			
21	小児救急輪番制の実施地域数 (※救急医療対策事業)	2地域	(H26)	2	2	2	2	2	100.0%	↘	↘	↘	↘	↗		2地域	(R1)	維持	達成

「第2期えひめ・未来・子育てプラン(前期計画)」進捗状況表(令和元年度未見込)

【※国の公表待ち等の事情により、見込の算出が困難な指標は、直近実績値により評価】

目標 番号	目標指標	基準値 (基準年度)	実績										達成状況 評価						
			H27 年度	H28 年度	H29 年度	H30 年度	R1年度 (見込)	目標達成率 (直近実績比)	前年比				目標値 (目標年度)	対 基準値	対 目標値				
									→27	→28	→29	→30				→R1 (見込)			
22	小児救急医療電話相談の 実施日数	毎日 (H26)	毎日	毎日	毎日	毎日	毎日	毎日	毎日	毎日	100.0%	→	→	→	→	→	維持	達成	
23	県内医療機関等における新 生児マススクリーニング検 査の実施率	100 % (H25)	100.0	100.0	100.0	100.0	100.0	100.0	100.0	100.0	100.0%	→	→	→	→	→	維持	達成	
第4目標「希望する幼児教育と保育」が受けられる“えひめ”																			
1 幼児期の教育・保育の充実																			
24	認定こども園、幼稚園、 保育所の利用者数	41,161 人 (H26)	41,954	41,903	41,545	40,884	40,667	95.8%	↗	→	→	→	→	→	→	→	↗	後退	未達成
25	延長保育の実利用者数	6,009 人 (H26)	5,354	5,875	5,406	5,855	R2年度取 りまとめ	53.0% ※	→	→	→	→	→	→	※	→	↗	後退	未達成
26	一時預かり延べ利用者数	122,368 人 (H26)	135,305	139,561	148,590	139,851	R2年度取 りまとめ	70.6% ※	↗	↗	↗	↗	↗	↗	※	↗	↗	進展	未達成
27	地域型保育事業の実施か 所数	0 か所 (H26)	21	37	43	54	54	112.5%	↗	↗	↗	↗	↗	↗	↗	↗	↗	進展	達成
28	病児・病後児保育(フア ミサボ事業「病児緊急対 策強化事業を含む」)延 べ利用者数	6,542 人 (H26)	9,207	10,996	13,551	11,374	R2年度取 りまとめ	44.0% ※	↗	↗	↗	↗	↗	↗	※	↗	↗	進展	未達成
29	子育て支援員認定数	0 人 (H26)	351	547	718	864	1,028	82.2%	↗	↗	↗	↗	↗	↗	↗	↗	↗	進展	未達成
30	学校関係者評価の実施率 (公立)	100 % (H25)	100.0	100.0	100.0	100.0	100.0	100.0%	→	→	→	→	→	→	→	→	維持	達成	
31	私立幼稚園等における預 かり保育実施園数	91 園 (H25)	97	97	99	103	109	109.0%	↗	↗	↗	↗	↗	↗	↗	↗	↗	進展	達成
32	認定こども園の認可・認 定数	16 か所 (H26)	32	46	60	74	84	87.5%	↗	↗	↗	↗	↗	↗	↗	↗	↗	進展	未達成
2 放課後児童対策の充実																			
33	放課後児童クラブの登録 児童数	9,817 人 (H26)	11,124	12,496	13,427	14,142	14,539	103.1%	↗	↗	↗	↗	↗	↗	↗	↗	↗	進展	達成
34	放課後子ども教室の設置 数	79 か所 (H26)	86	93	105	117	122	117.3%	↗	↗	↗	↗	↗	↗	↗	↗	↗	進展	達成

「第2期えひめ・未来・子育てプラン(前期計画)」進捗状況表(令和元年度末見込)

【※国の公表待ち等の事情により、見込の算出が困難な指標は、直近実績値により評価】

目標 番号	目標指標	基準値 (基準年度)	実績										達成状況 評価				
			H27 年度	H28 年度	H29 年度	H30 年度	R1年度 (見込)	目標達成率 (直近実績比)	前年比				目標値 (目標年度)	対 基準値	対 目標値		
									→27	→28	→29	→30				→R1 (見込)	
35	放課後児童支援員数	0人 (H26)	278	562	835	1,120	1,300	92.9%	↗	↗	↗	↗	↗	↗	1,400人 (R1)	進展	未達成
<b>3 地域子ども・子育て支援の充実</b>																	
36	利用者支援事業実施か所数	0か所 (H26)	8	9	12	20	26	113.0%	↗	↗	↗	↗	↗	↗	23か所 (R1)	進展	達成
37	子育て短期支援(シヨートステイ)実施か所数	10か所 (H26)	10	14	14	14	16	133.3%	→	↗	→	→	↗	↗	12か所 (R1)	進展	達成
38	子育て短期支援(トワイライストステイ)実施か所数	7か所 (H26)	8	7	7	7	12	120.0%	↗	↘	→	→	↗	↗	10か所 (R1)	進展	達成
<b>第5目標「健やかな成長・自立」を支援する“えひめ”</b>																	
<b>1 豊かな人間性と生きる力の育成</b>																	
39	「えひめ食文化普及講座」の実施回数(小学生対象数)	23回/年 (H25)	64	48	44	42	36	138.5%	↗	→	→	→	↘	↘	26回/年 (R1)	進展	達成
40	インターンシップを体験したことのある高校3年生の割合	52.5% (H25)	54.9	56.2	61.9	59.3	R2年度取りまとめ	110.8% ※	↗	↗	↗	↗	↗	↗	53.5% (R1)	進展	達成
41	乳幼児保育、高齢者介護、兼 仕等の体験活動への参加者の 割合(高校生)	200% (H25)	203.0	209.6	210.6	210.4	R2年度取りまとめ	102.6% ※	↗	↗	↗	↗	↗	↗	205% (R1)	進展	達成
42	総合型地域スポーツクラブ の会員数(H30～)	6,461人 (H29)	—	—	—	5,790	4,960	69.9%	—	—	—	—	↘	↘	7,100人 (H34)	後退	未達成
	総合型地域スポーツクラ ブの設置数(～H29)	29クラブ (H22年度末)	41	41	42	—	—	—	↗	↗	↗	↗	↗	68クラブ (H29)	—	—	—
43	朝食を欠食する県民の割 合(小・中学生)	11.0% (H24)	小学生 5.3% 中学生 6.7%	小学生 5.5% 中学生 6.9%	小学生 5.4% 中学生 6.6%	小学生 5.9% 中学生 7.8%	小学生 7.3% 中学生 6.0%	小学生 92.7% 中学生 94.0%	↗	↗	↗	↗	↗	0% (R1)	進展	未達成	
<b>2 魅力ある学校づくり</b>																	
44	県立学校への学校評議員 の設置率	100% (H26)	100.0	100.0	100.0	100.0	100.0	100.0%	→	→	→	→	→	100% (R1)	維持	達成	
45	公立小中学校における学校 評議員(類似制度含む。)の 設置率	100% (H25)	100.0	100.0	100.0	100.0	100.0	100.0%	→	→	→	→	→	100% (H30)	維持	達成	

「第2期えひめ・未来・子育てプラン(前期計画)」進捗状況表(令和元年度未見込)

【※国の公表待ち等の事情により、見込の算出が困難な指標は、直近実績値により評価】

目 標	目 標 指 標	基準値 (基準年度)	実 績										達成状況 評価				
			H27 年度	H28 年度	H29 年度	H30 年度	R1年度 (見込)	目標達成率 (直近実績比)	前年比				目標値 (目標年度)	対 基準値	対 目標値		
									→27	→28	→29	→30				→R1 (見込)	
46	「えひめ学校教育サポーター企業」登録企業・団体数	151 (H26)	157	172	185	197	199	99.5%	↗	↗	↗	↗	↗	↗	200 (R1)	進展	未達成
47	学校の耐震化率(県立学校施設)	68.6 % (H25)	92.5	96.6	100.0	(目標達成)	100.0%	↗	↗	↗	↗	↗	↗	↗	100 % (H29)	進展	達成
48	学校の耐震化率(市町立小中学校)	80.3 % (H26)	87.1	91.6	94.8	95.2	96.4	98.6%	↗	↗	↗	↗	↗	↗	97.8 % (R1)	進展	未達成
3 子どもの心や身体を、守り・育てる社会づくり																	
49	県立学校等での非行防止教室の開催率	100 % (H26)	100.0	100.0	100.0	100.0	100.0	100.0	100.0%	→	→	→	→	→	100 % (R1)	維持	達成
50	未成年の自殺死亡数	10 人 (H25)	9	5	6	7	R2年度取りまとめ	—	—	↘	↘	↘	↘	↘	減少 (H29)	進展	—
51	十代の人口妊娠中絶率(人口千対)	8.6 (H24)	7.4	6.8	6.5	4.7	R2年度取りまとめ	—	—	↘	↘	↘	↘	↘	減少 (H29)	進展	—
52	不登校児童数(小学校)	164 人 (H25)	185	207	243	323	R2年度取りまとめ	—	—	↗	↗	↗	↗	↗	減少 (H30)	後退	—
53	不登校生徒数(中学校)	868 人 (H25)	914	985	935	1,067	R2年度取りまとめ	—	—	↗	↗	↗	↗	↗	減少 (H30)	後退	—
54	不登校生徒数(県立学校等)	259 人 (H25)	213	208	203	282	R2年度取りまとめ	—	—	↘	↘	↘	↘	↘	減少 (R1)	後退	—
第6目標「子どもに温もりのある暮らし」を保障する“えひめ”																	
7 保護を必要とする子どもに対する福祉の充実																	
55	児童相談所における夜間・休日相談体制の充実	中央児童相談所に夜間休日の相談対応職員を確保	電話受付対応のみ	電話受付対応のみ	電話受付対応のみ	電話受付対応のみ	電話受付対応のみ	電話受付対応のみ	—	→	→	→	→	→	中央児童相談所に夜間休日の相談対応職員を確保	進展	—
56	一時保護所における環境改善(個別対応化)	児童相談所の被虐待児と非行児童などの混合処遇状況の改善	3	3	3	3	3	3	—	→	→	→	→	→	児童相談所の被虐待児と非行児童などの混合処遇状況の改善	進展	—
57	要保護児童対策市町職員研修の受講者数	0 名 (H26)	13	14	28	20	26	43.3%	↗	↗	↗	↗	↗	↗	60 名 (R1)	進展	未達成
58	乳児家庭全戸訪問事業の実施市町数	19 市町 (H26)	全市町	全市町	全市町	全市町	全市町	100.0%	↗	↗	↗	↗	↗	↗	全市町 (R1)	進展	達成

「第2期えひめ・未来・子育てプラン(前期計画)」進捗状況表(令和元年度末見込)

【※国の公表待ち等の事情により、見込の算出が困難な指標は、直近実績値により評価】

目 標	目 標 指 標	基 準 値 (基 準 年 度)	実 績										目 標 値 (目 標 年 度)		達 成 状 況 評 価			
			H27 年 度	H28 年 度	H29 年 度	H30 年 度	R1年 度 (見 込)	目 標 達 成 率 (直 近 実 績 比)	前 年 比				→R1 (原 込)	対 基 準 値	対 目 標 値			
									→27	→28	→29	→30						
59	養育支援訪問事業の実施 市町数	9 市町 (H26)	10	11	12	12	13	65.0%	↗	↗	↗	↗	↗	↗	↗	↗	↗	未達成
60	児童養護施設・乳児院の 改善	整備要望に対し、 積極的に支援	1か所	1か所	1か所	2か所	0か所	—	→	→	→	→	→	→	→	→	→	進展
61	小規模化・地域分散化した 施設数(児童養護施設・乳 児院)	6 施設 (H26)	6	8	9	11	11	91.7%	→	→	→	→	→	→	→	→	→	未達成
62	自立援助ホームの設置数	2 か所 (H26)	2	2	3	4	4	100.0%	→	→	→	→	→	→	→	→	→	達成
63	ファミリーホームの設置 数	6 か所 (H26)	7	8	11	12	12	150.0%	↗	↗	↗	↗	↗	↗	↗	↗	↗	達成
64	養育里親の登録数	82 世帯 (H26)	96	114	130	141	138	115.0%	↗	↗	↗	↗	↗	↗	↗	↗	↗	達成
65	里親・ファミリーホーム への児童の委託率	12.2 % (H26)	12.4	12.6	15.8	16.9	17.2	102.4%	↗	↗	↗	↗	↗	↗	↗	↗	↗	達成
66	児童心理治療施設の設置 数	0 か所 (H26)	0	1	1	1	1	100.0%	→	→	→	→	→	→	→	→	→	達成
67	児童家庭支援センターの 設置数	1 か所 (H26)	1	1	1	1	1	33.3%	→	→	→	→	→	→	→	→	→	未達成
2 共生への支援を要する子どもたちのサポート																		
68	障害児通所支援の利用児 数	1,896 人 (H25)	2,389	2,872	3,227	3,650	3,926	132.1%	↗	↗	↗	↗	↗	↗	↗	↗	↗	達成
69	ふれあい親善大使の派遣 (H29~)	0 か所 (H28)			222	250	250	138.9%	-	↗	↗	↗	↗	↗	↗	↗	↗	達成
	障害児ふれあい体験学習実施 児童生徒数(～H28)	176 人 (H25)	208	222					↗	↗	↗	↗	↗	↗	↗	↗	↗	達成
70	個別の教育支援計画の作 成率	96.9 % (H25)	97.2	97.8	99.3	99.5	92.6	92.6%	↗	↗	↗	↗	↗	↗	↗	↗	↗	未達成
3 ひとより親家庭等の自立支援と子育て・生活支援の推進																		
71	就業支援講習会受講生の 就業率	26.0 % (H23 ～25)	42.9	58.8	42.9	61.5	40.0	120.1%	↗	↗	↗	↗	↗	↗	↗	↗	↗	達成



「第2期えひめ・未来・子育てプラン(前期計画)」進捗状況表(令和元年度末見込)

【※国の公表待ち等の事情により、見込の算出が困難な指標は、直近実績値により評価】

目標	目 標 指 標	基準値 (基準年度)	実 績										達成状況 評価			
			H27 年度	H28 年度	H29 年度	H30 年度	R1年度 (見込)	目標達成率 (直近実績比)	前年比				目標値 (目標年度)	対 基準値	対 目標値	
									→27	→28	→29	→30				→R1 (見込)
72	自立支援教育訓練費受給者の就業率	100 % (H23～25)	100.0	100.0	100.0	100.0	R2年度取りまとめ	100.0% ※	→	→	→	→	→	100 % (R1)	維持	達成
73	高等職業訓練促進給付金受給者の就業率	75 % (H23～25)	100.0	100.0	100.0	100.0	R2年度取りまとめ	100.0% ※	→	→	→	→	→	100 % (R1)	進展	達成
74	ひとり親家庭高等学校卒業程度認定試験給付金受給者の合格率	— %	—	—	—	—	—	—	—	—	—	—	—	100 % (R1)	—	—
第7目標「親子に安心な生活環境」を提供する“えひめ”																
1 安心・安全なまちづくり																
75	まもるくんの会社の設置数	10,227 か所 (H25)	9,633	8,930	8,869	8,905	8,563	—	↘	↘	↘	↘	↘	増加 (R1)	後退	—
76	まもるくんの車の設置数	9,282 台 (H25)	5,905	5,587	5,583	5,592	8,275	—	↘	↘	↘	↘	↘	増加 (R1)	後退	—
77	防犯関係のボランティア団体数	448 団体 (H25)	416	402	400	390	328	—	↘	↘	↘	↘	↘	増加 (R1)	後退	—
78	LED信号機の整備数	8,686 灯 (H25)	11,399	12,378	12,467	12,796	13,659	—	↗	↗	↗	↗	↗	増加 (R1)	進展	—
2 保護者が実践する事故防止・防災対策																
79	チャイルドシート等の着用率	57.0 % (H25)	51.0	59.2	52.3	38.6	59.1	59.1%	↘	↗	↘	↘	↗	100 % (R1)	進展	未達成
3 子育て家庭の遊び場等の整備																
80	児童館の設置数	45 館 (H26)	45	46	45	45	45	91.8%	→	↘	↘	↘	→	49 館 (R1)	維持	未達成
81	えひめこどもの城の来園者数	338,250 人 (H25)	408,090	368,590	372,296	365,250	380,280	95.1%	↗	↘	↘	↘	↗	400,000 人 (R1)	進展	未達成
82	バリアフリー化に配慮した県営住宅戸数割合	41.6 % (H25)	56.4	57.4	57.9	60.6	63.3	111.1%	↗	↗	↗	↗	↗	57.0 % (R1)	進展	達成

「第2期えひめ・未来・子育てプラン(前期計画)」進捗状況表(令和元年度末見込)

【※国の公表待ち等の事情により、見込の算出が困難な指標は、直近実績値により評価】

目 標 番 号	目 標 指 標	基 準 値 (基 準 年 度)	実 績										達成状況 評価							
			H27 年 度	H28 年 度	H29 年 度	H30 年 度	R1年度 (見込)	R2年度取 りまとめ	R1達成率 (直近実績比)	前 年 比				目 標 値 (目 標 年 度)	対 基 準 値	対 目 標 値				
										→27	→28	→29	→30				→R1 (見込)			
<b>第8目標「子育てと仕事の両立」を実現する“えひめ”</b>																				
<b>1 子育てしやすい職場環境づくり(企業で)</b>																				
83	育児休業取得率	女性 81.2% 男性 3.2%	(H25)	女 性:83.1% 男 性: 1.0%	—	女性: 91.7% 男性: 4.8%	—	R2年度取 りまとめ	女性: 101.9% 男性: 48.0% ※	→	↗	—	↗	↗	↗	↗	女性 90.0% 男性 10.0%	(R1)	進展	未達成
84	えひめ子育て応援企業※ の認証件数 ※R1~「えひめ仕事と家庭の両 立応援企業」へ改称	511 社	(H25)	562	582	620	643	653	100.5%	↗	↗	↗	↗	↗	↗	↗	650 社	(R1)	進展	達成
84	えひめ子育て応援企業※ の上位認証件数 ※R1~「えひめ仕事と家庭の両 立応援企業」へ改称	0 社	(H27)	—	7	13	21	25	100.0%	—	↗	↗	↗	↗	↗	↗	25 社	(R1)	進展	達成
<b>2 固定的性別役割分担意識の是正と働き方の見直し(家庭で)</b>																				
85	男女の地位が平等と感じ る人の割合	25.5 %	(H26)	29.3	—	31.9	—	R2年度取 りまとめ	79.8% ※	↗	—	↗	—	↗	↗	↗	40 %	(R2)	進展	未達成
<b>3 子育てと仕事の両立支援(地域で)</b>																				
86	仕事と生活の調和の実現 が図られていると感じる 人の割合	48.4 %	(H26)	48.4	49.4	58.7	43.2	40.5	—	→	↗	↗	↗	↗	↗	↗	向上	(R1)	後退	—

評価集計  
(R元年度末見込)

進展61	達成40
維持11	—
後退15	未達成30
87	70