

平成29年度 情報公開制度の運用状況報告書

1.公文書公開請求関係

(1)これまでの公開請求等の状況

平成29年度には、2,127件の公開請求等がありました。

(単位:件)

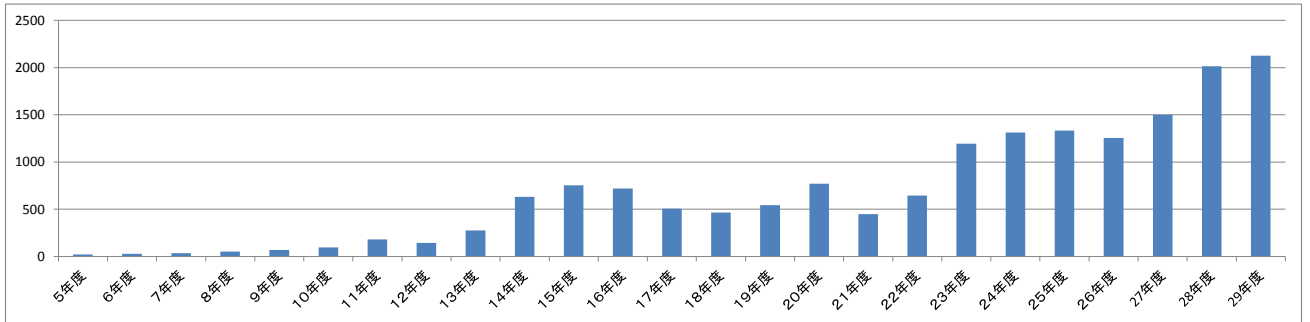
区分	5年度	6年度	7年度	8年度	9年度	10年度	11年度	12年度	13年度	14年度	15年度	16年度	17年度	18年度	19年度	20年度	21年度	22年度	23年度	24年度	25年度	26年度	27年度	28年度	29年度
請求(条例)						2	117	122	240	609	718	711	501	462	536	764	446	642	1183	1313	1323	1246	1496	2010	2126
申請(要綱)	21	28	36	52	68	94	64	22	36	22	37	9	5	4	9	7	3	3	11	1	10	8	4	4	1
計	21	28	36	52	68	96	181	144	276	631	755	720	506	466	545	771	449	645	1194	1314	1333	1254	1500	2014	2127

注1 請求とは愛媛県情報公開条例に基づく公開請求をいい、申請とは愛媛県情報公開要綱に基づく公開申請をいう。

(請求及び申請を本報告書において「公開請求等」という。)

2 条例は、平成11年1月1日から施行しており、平成10年度の請求件数は1～3月までの件数である。

3 平成19年度及び20年度の件数は、公開申出分を含む。



(2)月別公開請求等件数

(単位:件)

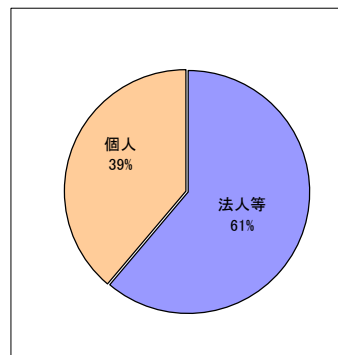
区分	29年度													28年度 合計	増減	
	4月	5月	6月	7月	8月	9月	10月	11月	12月	1月	2月	3月	合計		件数(件)	割合(%)
請求(条例)	135	170	175	204	200	217	232	202	140	160	131	160	2126	2010	116	5.8
申請(要綱)	0	0	0	0	0	1	0	0	0	0	0	0	1	4	△3	△75.0
合計	135	170	175	204	200	218	232	202	140	160	131	160	2127	2014	113	5.6

(3)請求者別の公開請求等件数

公開請求等は、個人によるものが826件(約39%)、法人等によるものが1,301件(約61%)となっています。また、個人のうち「県内に住所を有する者」は355件(約43%)、法人等のうち「県内に事業所を有する法人等」については986件(約76%)となっており、「県内に住所又は事業所を有する個人及び法人等」からの公開請求等件数の割合は、全体の約63%を占めています。

(単位:件)

請求者の区分		請求(条例)	申請(要綱)	計
個人	県内に住所を有する者	354	1	355
	上記以外の者	471	0	471
	個人計	825	1	826
法人等	県内に事業所を有する法人等	986	0	986
	上記以外の法人等	315	0	315
	法人等計	1301	0	1301
合計		2126	1	2127



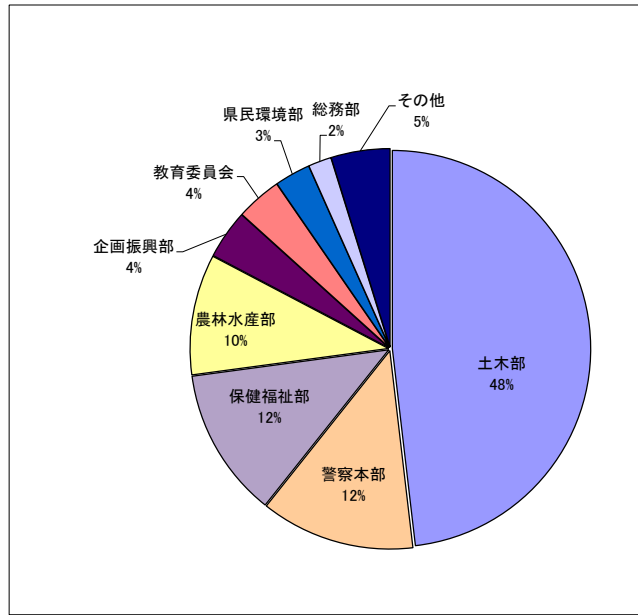
(4)実施機関別・部局別公開請求等件数

公開請求等の状況を実施機関別にみると、知事が1,719件(約81%)、警察本部長が267件(約12%)、教育委員会が79件(約4%)、となっており、この3機関で公開請求件数の約97%を占めています。

また、知事に対する公開請求等について部局別にみると、最も多いのが土木部の1,024件、続いて保健福祉部の259件、農林水産部の209件となっています。

(単位:件)

区分	請求(条例)	申請(要綱)	計	
知事	総務部	40	0	40
	企画振興部	85	0	85
	県民環境部	62	0	62
	保健福祉部	259	0	259
	経済労働部	38	0	38
	農林水産部	209	0	209
	土木部	1023	1	1024
	国体局	1	0	1
	出納局	1	0	1
	小計	1718	1	1719
議会	13	0	13	
公営企業管理者	34	0	34	
教育委員会	79	0	79	
選挙管理委員会	13	0	13	
人事委員会	1	0	1	
警察本部長	267	0	267	
労働委員会	1	0	1	
合計	2126	1	2127	



※他の実施機関については、実績なし。

(5)公開請求等件数の多い公文書(上位5項目)

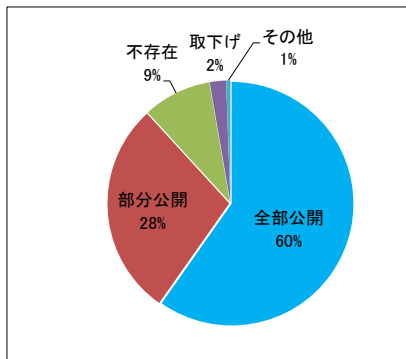
順位	29年度			28年度		
	内容	件数	実施機関等	内容	件数	実施機関等
1	工事設計書	793	土木部外	工事設計書	675	土木部外
2	懲戒処分等職員の処分関係	217	警察本部長外	懲戒処分等職員の処分関係	309	警察本部長外
3	建築工事再資源化等届出書	187	土木部	名簿関係	174	保健福祉部外
4	名簿関係	185	保健福祉部外	公益法人等の決算書類	134	保健福祉部外
5	公益法人等の決算書類	128	保健福祉部外	建築工事再資源化等届出書	79	土木部

(6)処理状況

公開請求等に対する処理状況は、全部公開が1,271件、部分公開が605件、非公開が6件、不存在が193件、存否応答拒否が6件、取下げが46件となっています。

(単位:件)

区分	請求等の件数	処理の状況						
		全部公開	部分公開	非公開	文書不存在	存否応答拒否	適用除外	取下げ
請求(条例)	2126	1271	604	6	193	6	0	46
申請(要綱)	1	0	1	0	0	0	0	0
合計	2127	1271	605	6	193	6	0	46



(7) 非公開決定等の理由別内訳

○請求に対する非公開又は部分公開の理由別内訳
(条例第7条第2項各号) (単位:件)

区分	29年度	28年度
1号 個人に関する情報	393	355
2号 法人に関する情報	342	329
3号 法令秘情報	1	2
4号 公共の安全等に関する情報	8	24
5号 審議、検討又は協議に関する情報	32	3
6号 事務又は事業に関する情報	153	126
適用除外	0	0
合計	929	839

※合計件数と非公開決定及び部分公開決定の合計件数との不一致は、複数の理由を適用したことによるものである。

○申請に対する部分公開の理由別内訳
(要綱第6条各号) (単位:件)

区分	29年度	28年度
1号 個人に関する情報	1	1
2号 法人に関する情報	0	0
3号 法令秘情報	0	0
4号 機関委任事務情報	0	0
5号 公共の安全・秩序維持情報	0	0
6号 国等信頼関係情報	0	0
7号 任意提供情報	0	0
8号 合議制機関情報	0	0
9号 意思形成過程情報	0	0
10号 事務又は事業に関する情報	0	0
合計	1	1

※合計件数と部分公開決定の合計件数との不一致は、複数の理由を適用したことによるものである。

2. 不服申立て関係

平成29年度においてなされた不服申立ては次のとおりとなっています。

○審査請求の件数及び処理の状況

審査請求件数		処理の状況					取下げ
28年度からの繰越件数	29年度審査請求件数	却下	棄却	一部認容	認容	審理中	
2	10	0	6	1	0	5	0

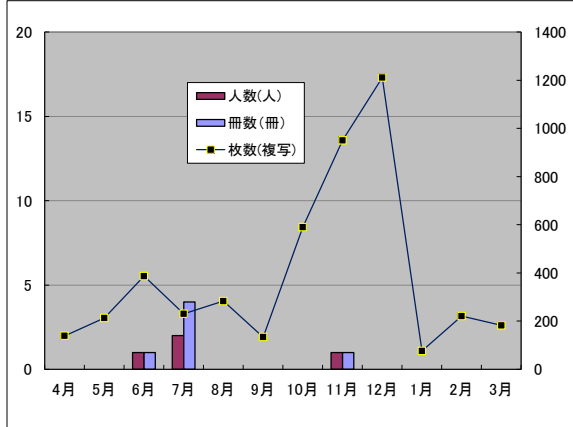
3. 情報提供の状況

(1) 行政資料の利用状況

情報公開制度の実施に伴い、行政資料室を設置しており、各種の統計書や報告書等の行政資料を備え、一般の閲覧に供しているほか、貸出及び複写も行っています。

平成29年度においては、貸出が4人・6冊、複写枚数が4,616枚の利用がありました。

年度	月	貸出		複写
		人数(人)	冊数(冊)	枚数(複写)
29年度	4月	0	0	139
	5月	0	0	213
	6月	1	1	387
	7月	2	4	230
	8月	0	0	283
	9月	0	0	134
	10月	0	0	590
	11月	1	1	950
	12月	0	0	1211
	1月	0	0	76
	2月	0	0	221
	3月	0	0	182
合計	4	6	4616	
28年度	年度合計	23	24	11519



(2) 行政資料の保有状況

行政資料室には、県が作成した資料をはじめ、国、他の都道府県、県下市町(村)、各種団体等で作成された資料や冊子等、総計21,728冊の行政資料を備え付けて、情報提供に努めています。

○発行機関別保有状況

発行機関	冊数
愛媛県	8902
県下市町(村)	426
他の都道府県	2800
国	8831
白書	782
白書以外	8049
その他	769
会社・団体	556
総合研究開発機構	75
学校	134
個人	4
合計	21728

○分野別保有状況

分野	冊数
総記	350
総務	1242
生活・文化	1877
企画調整	7026
福祉	770
保健・衛生	1153
商工・労働	3828
農林・水産	2010
土木	824
教育	2253
その他	395
合計	21728

○分野別保有状況

