

# 愛媛県内の状況

【 R3.8.7 9時現在 】

## <封じ込め・終了事例>

事例	公表日	検査数	陰性	陽性	L452R陽性	関係者調査	PCR検査	健康観察
対処事例①: 846事例 ※欠番: 22事例		23,081	20,291	2,790		●	●	●
西条保健所: 5事例 (839、840、846、850、851事例目)		237	222	15		●	●	●
今治保健所: 1事例 (841事例目)		201	187	14		●	●	●

## <囲い込み事例>

対処事例②: 32事例		698	628	70		●	●	○
908事例目 (今治保健所)	8/3	(1) 7	(1) 5	(1) 2		●	●	○
867事例目 【音楽イベント・松山市】	7/24	(2) 289	(2) 266	(2) 23	+	●	●	○
902事例目 (今治保健所)	8/2	(1) 6	(1) 4	(1) 2	+	●	●	○
880事例目 【学校⑤・西条市】	7/27	156	130	26	+	●	●	○
四国中央保健所: 1事例 (900事例目)		11	7	4		●	●	○
西条保健所: 1事例 (909事例目)		11	8	3		●	●	○
八幡浜保健所: 1事例 (915事例目)		109	108	1	+	●	●	○

## <調査中事例>

対処事例③: 11事例		78	64	14		○	○	○
888事例目 【職場内⑬・西条市】	7/29	(37) 149	(29) 119	(8) 30	+	○	○	○
897事例目 【仕事関係③・新居浜市】	7/31	(23) 65	(21) 50	(2) 15	+	○	○	○
906事例目 【会食・職場・松山市】	8/2	(6) 219	(3) 195	(3) 24	+	○	○	○
907事例目 【飲食店⑪・松山市】	8/3	(13) 66	(8) 41	(5) 25	+	○	○	○
910事例目 【会食⑨・新居浜市】	8/3	(5) 14	(3) 7	(2) 7		○	○	○
919事例目 (西条保健所)	8/4	(10) 29	(9) 24	(1) 5		○	○	○
923事例目 (松山市保健所)	8/5	(1) 27	(1) 24	(1) 3	+	○	○	○
929事例目 (松山市保健所)	8/5	(5) 18	(4) 14	(1) 4	+	○	○	○
930事例目 (今治保健所)	8/5	(7) 9	(6) 6	(1) 3		○	○	○
931事例目 (中予保健所)	8/5	(4) 5	(3) 3	(1) 2		○	○	○

# 愛媛県内の状況

【 R3.8.7 9時現在 】

＜調査中事例：続き＞

事例	公表日	検査数	陰性	陽性	L452R陽性	関係者調査	PCR検査	健康観察
933事例目 (西条保健所)	8/5	(8) 9	(6) 6	(2) 3	+	○	○	○
934事例目 (西条保健所)	8/6	(1) 2	0	(1) 2		○	○	○
942事例目 (松山市保健所)	8/6	(16) 17	(15) 15	(1) 2	+	○	○	○
946事例目 (松山市保健所)	8/6	(7) 8	(6) 6	(1) 2		○	○	○
9事例 (884, 922, 925, 932, 937, 939, 943~945事例目)		(37) 223	(37) 204	19		○	○	○
927事例目 (今治保健所)	8/5	2	0	2	+	○	○	○
935事例目 (今治保健所)	8/6	1	0	1	+	○	○	○
936事例目 (今治保健所)	8/6	1	0	1	+	○	○	○
941事例目 (松山市保健所)	8/6	1	0	1	+	○	○	○
<span style="border: 1px solid green; border-radius: 50%; padding: 2px;">新</span> 20事例 合計	8/7	(25) 25	0	(25) 25		○	○	○
上記以外	PCR検査	(15) 43,727	(15) 43,727			-	-	-
	抗原検査	39,583	39,583					
合計		(224) 109,084	(168) 105,944	(56) 3,140	衛生環境研究所等の検査 かかりつけ医等の検査			22件 34件
診療・検査医療機関での検査数 (金曜日に1週間の合計を計上)		前週 1日平均		270件				

【凡例】 ●：接触者特定済、検査完了、健康観察終了  
○：接触者特定中、検査中、健康観察中

※上記の（ ）内の検査数は、対応中の事例に関して昨日実施した検査並びに衛生環境研究所及び地域外来・検査センターで実施した検査の件数です。

	L452R変異株PCR検査結果 <sup>※1</sup> (R3.6.8以降実施分)				ゲノム解析結果 <sup>※2</sup> (R3.3.1以降実施分)			【参考】 L452R陽性事例数 (陽性者数計)
	検査数	L452R 陰性	L452R 陽性	判定不能 <sup>※3</sup>	アルファ株 (N501Y変異)	デルタ株 (L452R変異)	その他	
変異株検査	(46) 225	(9) 48	(36) 174	(1) 3	127	17	0	50事例(+8) (事例合計273人(+34))

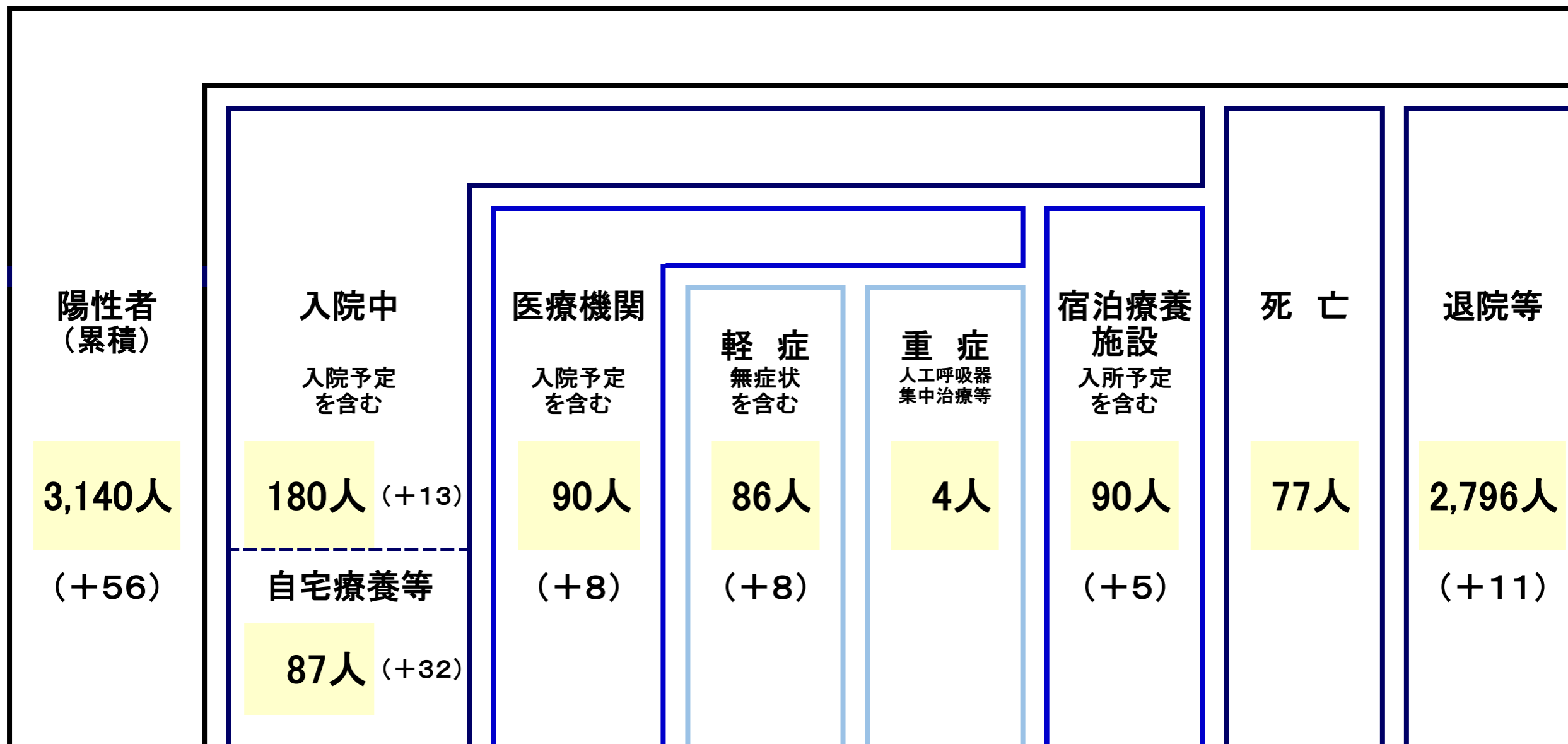
※1 L452R変異株PCR検査は、新型コロナウイルスの陽性が確認された方の中から抽出して実施しています。

※2 ゲノム解析結果の「アルファ株」は英国で最初に検出された変異株 (B. 1. 1. 7系統)、「デルタ株」はインドで最初に検出された変異株 (B. 1. 617. 2系統) として確定された件数を示しています。

※3 「判定不能」は、ウイルス量が少ない等の理由により、変異株であるかどうか判定ができなかった件数を示しています。

# 県内における新型コロナウイルス感染症患者の発生状況について

令和3年8月7日 9時現在



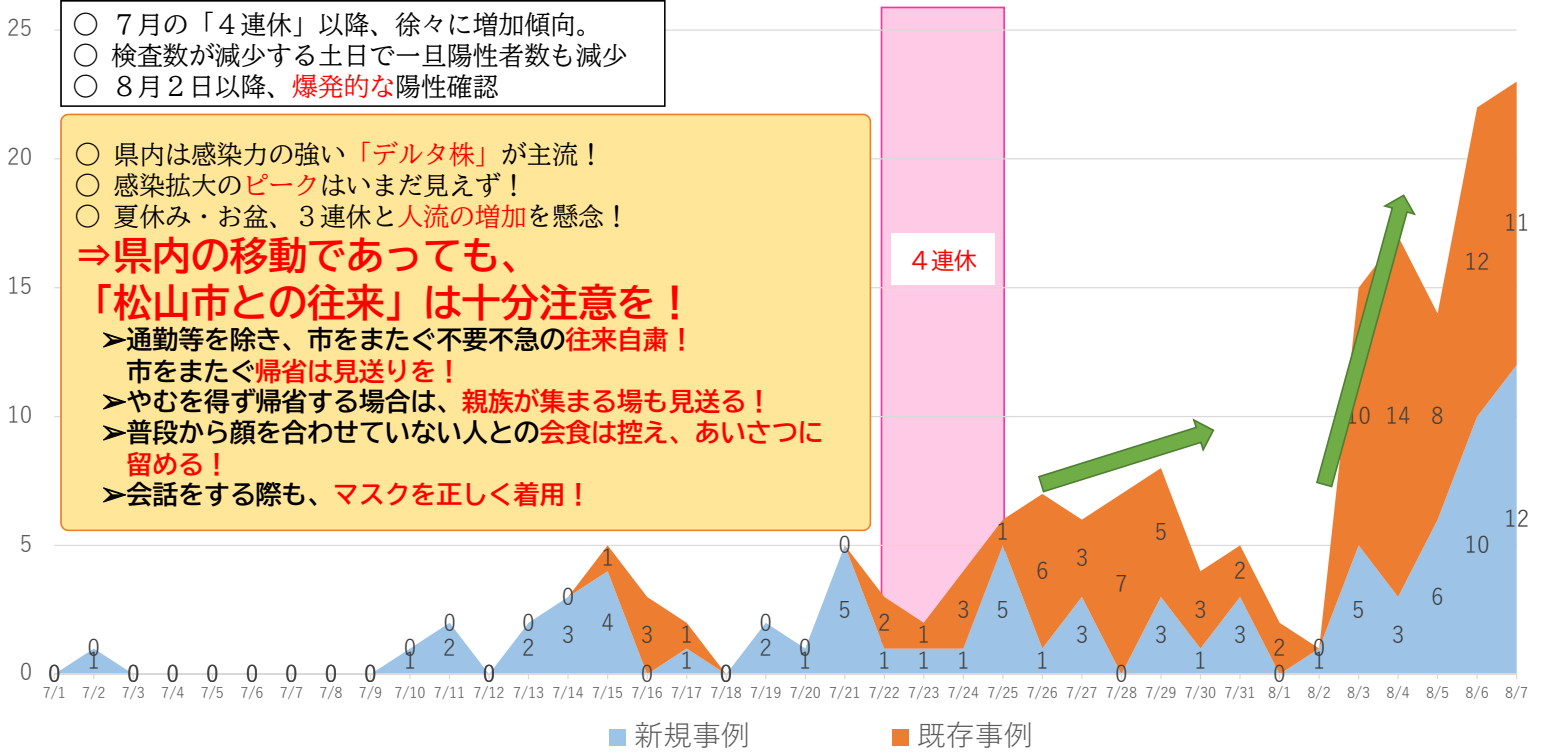
※上記以外に、他県で陽性が確認され、県内の宿泊療養施設に入所中(軽症)の療養者1人。

# 《都道府県の状況》

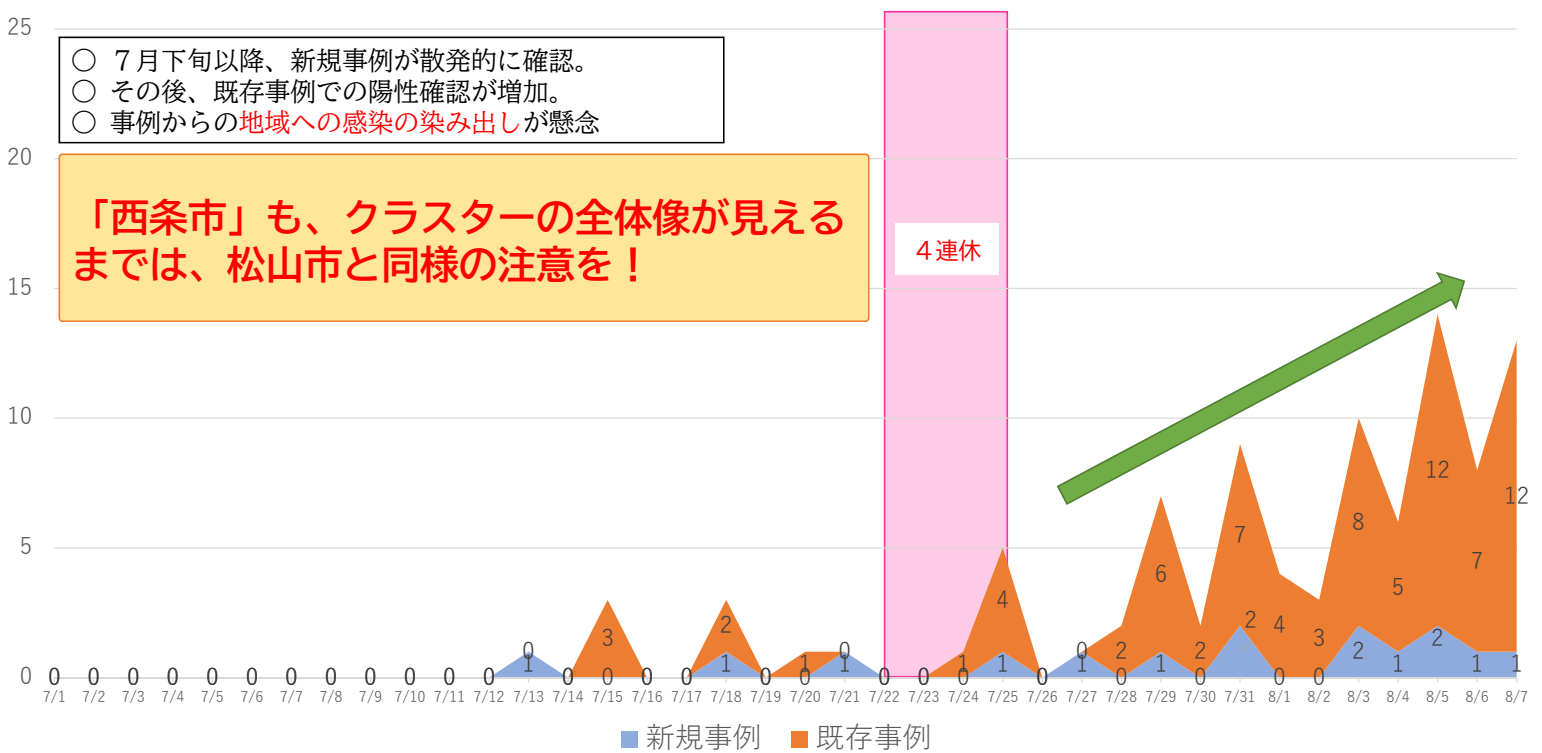
ステージ	順位	都道府県	新規陽性者数	緊急事態	重点措置
ステージ4 (25人以上)	1	沖縄県	214.3	○	
	2	東京都	183.4	○	
	3	神奈川県	114.9	○	
	4	埼玉県	95.8	○	
	5	千葉県	90.5	○	
	6	大阪府	75.5	○	
	7	福岡県	73.6		○
	8	京都府	53.9		○
	9	石川県	53.9		○
	10	茨城県	50.3		
	11	群馬県	46.1		
	12	栃木県	45.5		
	13	兵庫県	43.9		○
	14	山梨県	38.6		
	15	北海道	36.9		○
	16	鳥取県	36.9		
	17	奈良県	36.1		
	18	熊本県	35.9		
	19	福島県	34.5		
	20	滋賀県	32.9		
	21	岡山県	30.9		
	22	福井県	27.5		
	23	静岡県	27.4		
	24	和歌山県	26.2		
	25	愛知県	25.1		
ステージ3 (15人以上)	26	香川県	21.9		
	27	佐賀県	21.7		
	28	富山県	19.3		
	29	三重県	19.3		
	30	宮城県	19.1		
	31	新潟県	17.5		
	32	広島県	17.4		
	33	長崎県	17.0		
	34	長野県	15.6		
	35	大分県	15.6		
	ステージ2以下	36	宮崎県	14.8	
37		鹿児島県	14.7		
38		山形県	12.5		
39		岐阜県	12.5		
40		高知県	12.2		
41		愛媛県	11.1		
42		島根県	11.0		
43		青森県	10.6		
44		徳島県	9.9		
45		岩手県	9.5		
46		山口県	8.5		
47		秋田県	3.9		

7/30 ~ 8/5  
(8/1~8/7 ⇒ 16.1)  
※ステージ3

## 松山市の陽性者数の推移（新規事例、既存事例）



## 西条市の陽性者数の推移（新規事例、既存事例）



# 県民の皆様へのお願い

7月下旬以降に、松山市繁華街のクラブなどの店舗で、それぞれ開催されたイベントの参加者から複数の陽性者が確認されています。

- こうしたイベントに参加した方で
- 少しでも症状が現れた方は

出勤や人との接触、外出を控え、医療機関に  
事前に連絡の上、受診してください。

※受診の際は、医療機関に対し「県が受診を  
呼び掛けているイベント参加者」  
であることをお伝えください。