

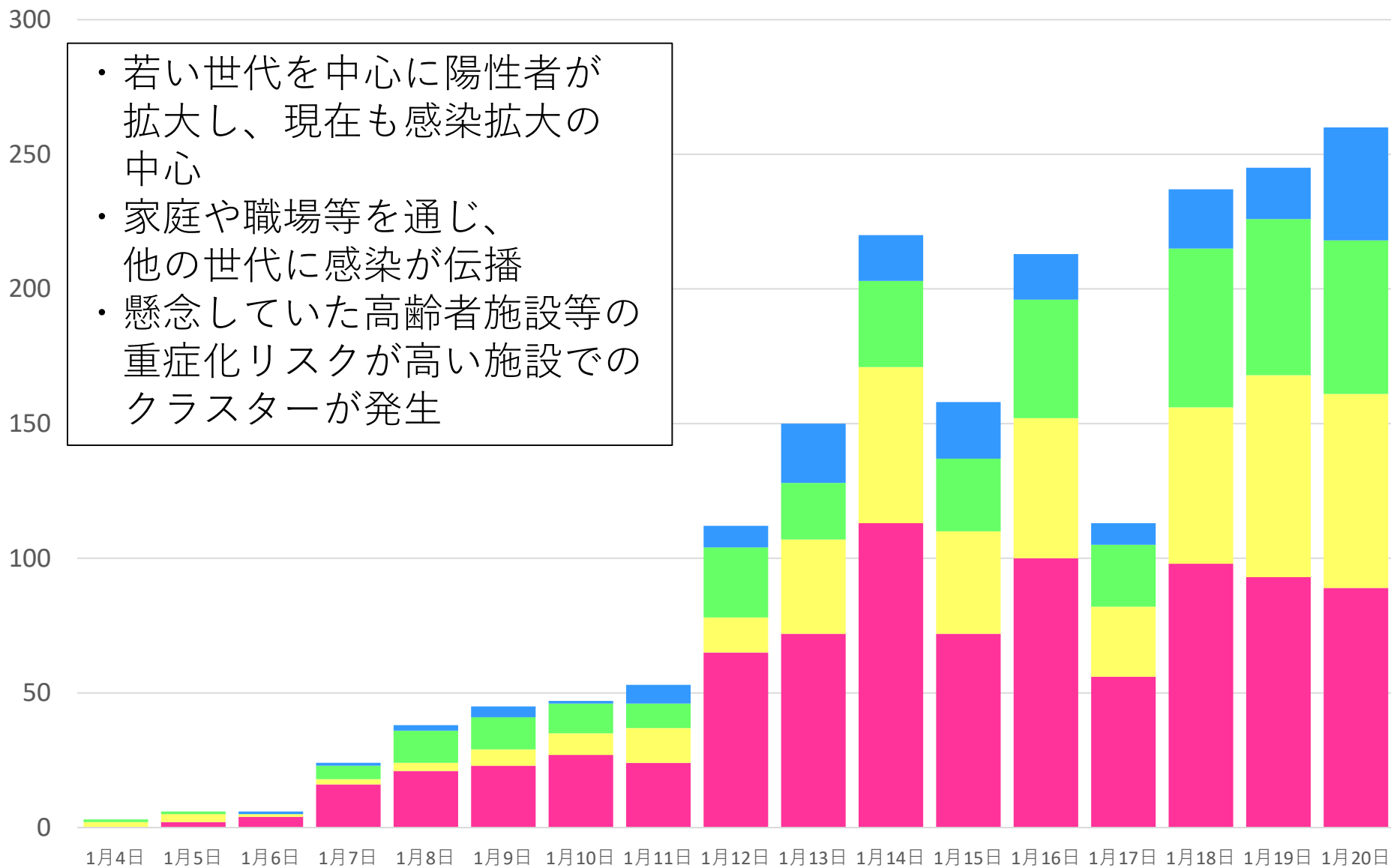
# 県内における新型コロナウイルス感染症患者の発生状況について

令和4年1月21日 9時現在

陽性者 (累積)	入院中	医療機関 入院予定を含む	軽症・中等症 無症状を含む	重症 人工呼吸器集中治療等	宿泊療養施設 (無症状・軽症) 入所予定を含む	死亡	退院等
	入院予定を含む						
7,596人 (+260)	105人 (+3)	60人 (△1)	57人 (△2)	3人 (+1)	45人 (+4)	82人	5,672人 (+103)
	自宅療養等 (無症状・軽症)						
	1,737人 (+154)						

# 第6波の年代別陽性者数の推移

- 若い世代を中心に陽性者が拡大し、現在も感染拡大の中心
- 家庭や職場等を通じ、他の世代に感染が伝播
- 懸念していた高齢者施設等の重症化リスクが高い施設でのクラスターが発生



■ 20～39歳

■ ～19歳以下

■ 40～59歳

■ 60歳～

# 第6波のクラスターの確認状況

区 分	件 数		
	1月4～10日 (7日間)	1月11～17日 (7日間)	1月18～21日 (4日間)
飲食店	1件	3件	1件
会食、友人間		3件	
スポーツ活動、学校	1件	8件	5件
仕事関係、職場内		2件	2件
高齢者施設		1件	3件
児童施設			2件
計	2件	17件	13件

# 県立学校の対策の強化

- 「集団で」「マスクを外し」「大声を出す」  
活動は見合わせ
- 体育や音楽の授業、部活動、休憩時間  
での活動や交流は特に注意
- マスクを着用しない状態での会話や活動  
は避ける
- 更衣室や部室の換気を徹底し、「短時間」  
「少人数」で利用

# 臨時PCR検査センター開設

## 松山会場

### 検査対象者

松山市にお住まいの方で、次に該当し、感染に不安を感じている方（市内の事業所や学校に通勤・通学している方を含む）

- 飲食店の従業員や不特定多数の方と接触する機会の多い方
- 成人式(1月9日)以降、県外との往来があった方や、県外から来県した方と接触があった方
- 長時間または大人数での会食を行った方
- その他、感染に不安を感じている方

※無症状者に限る

### 開設期間

○キット配布：1/19(水)～22(土)：4日間

○検体回収：1/19(水)～23(日)：5日間

○開設時間：10:00～15:00（1日5時間）

▼開設場所 **松山市 城山公園内**（裏面地図参照）

▼検査費用 **無料(自己負担なし)**

▼検査方法 センターで検査キットを配布し、  
自宅等で自己採取した検体を同所で回収



※検体採取方法は説明書を配布するほか、You Tube上で説明動画を配信

▼来場方法 車の乗入れ可  
(混み合う場合がありますので、時間に余裕をもってお越しください。)

▼問合せ先 コールセンター(一般相談窓口) 089-909-3468

▼実施主体 愛媛県・松山市・愛媛県総合保健協会

新型コロナウイルス感染症に関する情報は、愛媛県のホームページでご確認ください。

<https://www.pref.ehime.jp/h25500/kansen/covid19.html>



# 臨時PCR検査センター(松山会場) 開設場所



## 《 注意事項 》

- ① 無症状の方が対象です。発熱や咳等の症状がある方は、検査できません。医療機関を受診してください。
- ② 来場の際には、必ずマスクの着用をお願いします。
- ③ 車を乗り入れる場合は、係員の指示に従ってください。
- ④ 今回の検査の結果は、検体採取時点のものとなります。その後、症状が現れ、陽性となることもありますので、健康管理と感染回避行動の徹底をお願いします。

## 《 検査結果の連絡について 》

- 検査結果は、陽性の場合のみ、管轄の保健所からご本人へ連絡します。(結果が陰性の方への連絡は行いません。)  
※ 検査の実施状況は、後日、愛媛県ホームページでお知らせします。
- 検査結果に関する証明書等の発行は行いません。

# 臨時PCR検査センター開設

## 新居浜・西条会場

### 検査対象者

新居浜市及び西条市にお住まいの方で、次に該当し、感染に不安を感じている方

(市内の事業所や学校に通勤・通学している方を含む)

- 飲食店の従業員や不特定多数の方と接触する機会の多い方
- 1月中旬以降、県外との往来があった方や、県外から来県した方と接触があった方
- 長時間または大人数での会食を行った方
- その他、感染に不安を感じている方

※無症状者に限る

### 開設期間 (新居浜・西条共通)

○キット配布 : 1/24(月) ~ 26(水) : 3日間

○検体回収 : 1/24(月) ~ 27(木) : 4日間

○開設時間 : 10:30 ~ 14:30 (1日4時間)

- ▼開設場所 **新居浜市役所 (旧上下水道局庁舎1階)**  
**西条市総合福祉センター (アクアホール)**
- ▼検査費用 **無料(自己負担なし)**
- ▼検査方法 センターで検査キットを配布し、  
自宅等で自己採取した検体を同所で回収

※検体採取方法は説明書を配布するほか、You Tube上で説明動画を配信



- ▼来場方法 車の乗入れ可  
(混み合う場合がありますので、時間に余裕をもってお越しください。)
- ▼実施主体 愛媛県・新居浜市・西条市・愛媛県総合保健協会

新型コロナウイルス感染症に関する情報は、愛媛県のホームページでご確認ください。

<https://www.pref.ehime.jp/h25500/kansen/covid19.html>



# 臨時PCR検査センター 開設場所・問い合わせ先

	新居浜会場	西条会場
開設場所	新居浜市役所 (旧上下水道局庁舎1階) 〔新居浜市一宮町1-5-1〕	西条市 総合福祉センター (アクアホール) 〔西条市神拝甲324-2〕
問い合わせ先	新居浜市 福祉部 保健センター TEL0897-35-1070	西条市 こども健康部 健康医療推進課 TEL0897-52-1215
	コールセンター(一般相談窓口) TEL089-909-3468	

## 《 注意事項 》

- ① **無症状の方が対象**です。発熱や咳等の症状がある方は、検査できません。医療機関を受診してください。
- ② 来場の際には、必ず**マスクの着用**をお願いします。
- ③ 車を乗り入れる場合は、係員の指示に従ってください。
- ④ 今回の**検査の結果は、検体採取時点のもの**となります。その後、症状が現れ、陽性となることもありますので、**健康管理と感染回避行動の徹底**をお願いします。

## 《 検査結果の連絡について 》

- 検査結果は、**陽性の場合のみ、管轄の保健所からご本人へ連絡**します。(結果が陰性の方への連絡は行いません。)  
※ 検査の実施状況は、後日、愛媛県ホームページでお知らせします。
- 検査結果に関する証明書等の発行は行いません。



# ○無料検査所の開設状況

令和4年1月18日時点

全県	東予	中予	南予	合計
1	21	11	3	36

令和4年1月24日時点

全県	東予	中予	南予	合計
2	28	27	9	66

※“全県”については、松山市の検査拠点のほか、検査キットを郵送し、オンラインで本人確認を行うことで、県下全域での検査の実施が可能。

## 【実施期間】

1月5日(水)～2月28日(月)

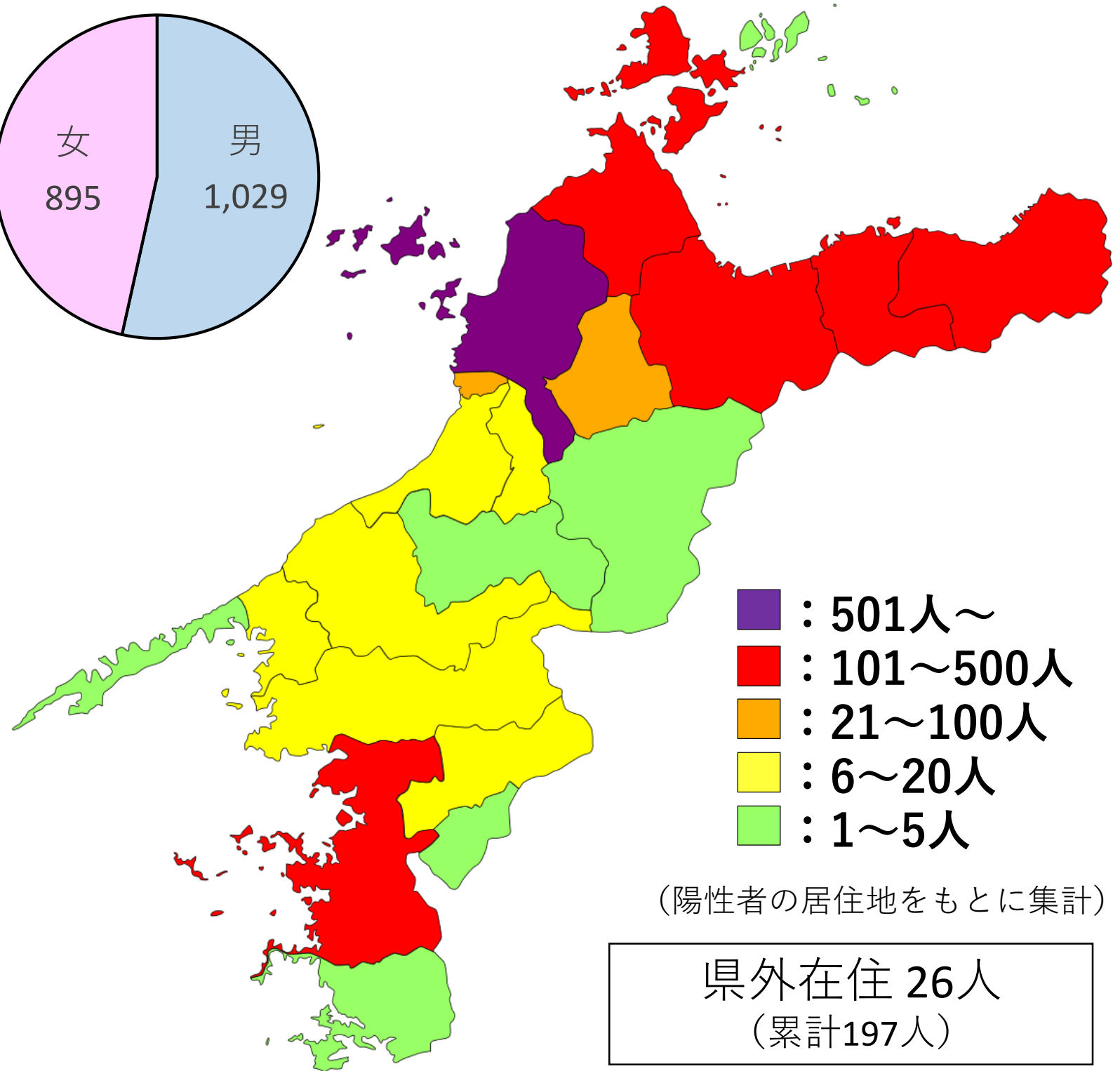
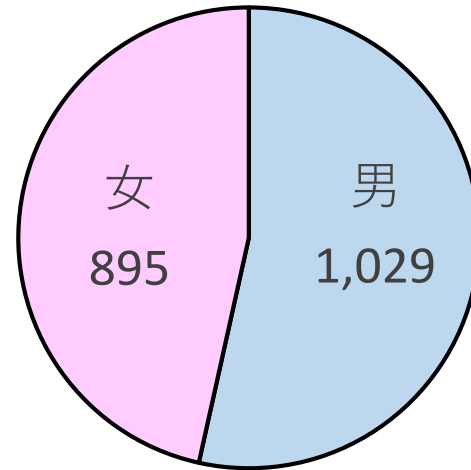
実施期間を1か月延長

# 1月以降の市町別陽性者の状況（1月20日時点）

市町名	陽性者数	（累計）
松山市	931人	(3,902人)
西条市	197人	(488人)
今治市	181人	(584人)
宇和島市	178人	(345人)
四国中央市	138人	(391人)
新居浜市	123人	(721人)
松前町	37人	(126人)
東温市	21人	(138人)
砥部町	20人	(99人)
鬼北町	15人	(24人)
西予市	13人	(45人)
伊予市	12人	(79人)
大洲市	11人	(85人)
八幡浜市	11人	(42人)
松野町	3人	(10人)
内子町	2人	(20人)
久万高原町	2人	(8人)
愛南町	1人	(18人)
上島町	1人	(10人)
伊方町	1人	(4人)

**愛媛県：1,924人（累計：7,336人）**

男女の内訳（人）



- : 501人～
- : 101～500人
- : 21～100人
- : 6～20人
- : 1～5人

**県外在住 26人**  
(累計197人)

# 《 国の「ステージⅢ」の判断目安である7指標 》

【7月】

7指標 (本県に当てはめた場合)	7月2日	7月9日	7月16日	7月23日	7月30日
	感染警戒期				特別警戒期間 ※特別警戒期間
入院患者数 (44人以上) ※5/31~218床 (ステージⅣ:109人以上)	5人	4人	29人	<u>48人</u>	<u>64人</u>
入院率 (40%以下) (ステージⅣ:25%以下) ※発生届の翌日までに療養種別が決定され、 かつ入院が必要な者が同日までに入院 している場合には適用しない。	71.4%	100.0%	96.7%	87.3%	59.8%
重症者 (4人以上) ※5/31~19床 (ステージⅣ:10人以上)	3人	2人	2人	2人	3人
療養・入院者数 (268人以上) (ステージⅣ:402人以上)	7人	4人	30人	55人	107人
陽性率 (5%以上/週) (ステージⅣ:10%以上)	0.2% (6/25~7/1)	0.0% (7/2~7/8)	1.5% (7/9~7/15)	1.7% (7/16~7/22)	3.9% (7/23~7/29)
新規感染者数 (201人以上/週) (ステージⅣ:335人以上/週)	3人 (6/25~7/1)	0人 (7/2~7/8)	28人 (7/9~7/15)	34人 (7/16~7/22)	89人 (7/23~7/29)
感染経路不明 (50%以上)	<u>100.0%</u> (3/3件) (6/19~6/25)	0.0% (0/3件) (6/26~7/2)	<u>100.0%</u> (1/1件) (7/3~7/9)	21.9% (7/32件) (7/10~7/16)	45.7% (16/35件) (7/17~7/23)

# 《 国の「ステージⅢ」の判断目安である7指標 》

【8月】

7指標 (本県に当てはめた場合)	8月6日	8月13日	8月20日	8月27日
	特別警戒期間 ※特別警戒期間	感染対策期		
入院患者数 (51人以上) ※8/20～253床 (ステージⅣ：127人以上)	<u>82人</u>	<u>88人</u>	<u>103人</u>	<u>115人</u>
入院率 (40%以下) (ステージⅣ：25%以下) ※発生届の翌日までに療養種別が決定され、 かつ入院が必要な者が同日までに入院 している場合には適用しない。	36.9%	17.6%	14.0%	1.3%
重症者 (6人以上) ※8/20～26床 (ステージⅣ：13人以上)	<u>4人</u>	<u>6人</u>	<u>6人</u>	3人
療養・入院者数 (268人以上) (ステージⅣ：402人以上)	222人	<u>501人</u>	<u>737人</u>	<u>704人</u>
陽性率 (5%以上/週) (ステージⅣ：10%以上)	4.7% (7/30～8/5)	<u>8.6%</u> (8/6～8/12)	<u>9.6%</u> (8/13～8/19)	<u>7.2%</u> (8/20～8/26)
新規感染者数 (201人以上/週) (ステージⅣ：335人以上/週)	178人 (7/30～8/5)	<u>393人</u> (8/6～8/12)	<u>530人</u> (8/13～8/19)	<u>451人</u> (8/20～8/26)
感染経路不明 (50%以上)	16.7% (17/102件) (7/24～7/30)	21.0% (45/214件) (7/31～8/6)	20.3% (79/389件) (8/7～8/13)	25.4% (139/547件) (8/14～8/20)

# 《 国の「ステージⅢ」の判断目安である7指標 》

【9月】

7指標 (本県に当てはめた場合)	9月3日	9月10日	9月17日	9月24日
	感染対策期			
<b>入院患者数 (56人以上)</b> <b>※9/13～278床</b> (ステージⅣ：139人以上)	<u>97人</u>	<u>73人</u>	53人	39人
<b>入院率 (40%以下)</b> (ステージⅣ：25%以下) ※発生届の翌日までに療養種別が決定され、 かつ入院が必要な者が同日までに入院 している場合には適用しない。	21.7%	27.4%	35.8%	28.9%
<b>重症者 (6人以上)</b> <b>※8/20～26床</b> (ステージⅣ：13人以上)	3人	5人	5人	4人
<b>療養・入院者数 (268人以上)</b> (ステージⅣ：402人以上)	<u>447人</u>	266人	148人	135人
<b>陽性率 (5%以上/週)</b> (ステージⅣ：10%以上)	4.4% (8/27～9/2)	3.2% (9/3～9/9)	2.7% (9/10～9/16)	3.6% (9/17～9/23)
<b>新規感染者数 (201人以上/週)</b> (ステージⅣ：335人以上/週)	<u>281人</u> (8/27～9/2)	170人 (9/3～9/9)	88人 (9/10～9/16)	92人 (9/17～9/23)
<b>感染経路不明 (50%以上)</b>	26.4% (115/436件) (8/21～8/27)	31.6% (80/253件) (8/28～9/3)	28.0% (47/168件) (9/4～9/10)	33.3% (27/81件) (9/11～9/17)

# 《 国の「ステージⅢ」の判断目安である7指標 》

【10月】

7指標 (本県に当てはめた場合)	10月1日	10月8日	10月15日	10月22日	10月29日
	感染警戒期			感染縮小期	
入院患者数 (49人以上) ※10/1~244床 (ステージⅣ: 122人以上)	34人	35人	25人	17人	26人
入院率 (40%以下) (ステージⅣ: 25%以下) ※発生届の翌日までに療養種別が決定され、 かつ入院が必要な者が同日までに入院 している場合には適用しない。	27.4%	33.7%	28.7%	35.4%	49.1%
重症者 (4人以上) ※10/1~19床 (ステージⅣ: 10人以上)	2人	2人	1人	1人	0人
療養・入院者数 (268人以上) (ステージⅣ: 402人以上)	124人	104人	87人	48人	53人
陽性率 (5%以上/週) (ステージⅣ: 10%以上)	3.6% (9/24~9/30)	2.9% (10/1~10/7)	1.4% (10/8~10/14)	1.8% (10/15~10/21)	2.0% (10/22~10/28)
新規感染者数 (201人以上/週) (ステージⅣ: 335人以上/週)	80人 (9/24~9/30)	69人 (10/1~10/7)	62人 (10/8~10/14)	33人 (10/15~10/21)	42人 (10/22~10/28)
感染経路不明 (50%以上)	34.4% (32/93件) (9/18~9/24)	33.8% (25/74件) (9/25~10/1)	35.7% (25/70件) (10/2~10/8)	28.6% (16/56件) (10/9~10/15)	28.1% (9/32件) (10/16~10/22)

# 《 医療体制及び感染状況について 》

【11月】

指 標	11月5日	11月12日	11月19日	11月26日
	感染縮小期			
入院患者数 ※10/1～244床 (ステージⅢ：49人以上)	14人	8人	3人	2人
入院率 (ステージⅢ：40%以下)	35.0%	44.4%	75.0%	66.7%
重症者 ※10/1～19床 (ステージⅢ：4人以上)	0人	0人	0人	0人
療養・入院者数 (ステージⅢ：268人以上)	40人	18人	4人	3人
陽性率 (ステージⅢ：5%以上/週)	1.2% (10/29～11/4)	0.7% (11/5～11/11)	0.1% (11/12～11/18)	0.2% (11/19～11/25)
新規感染者数 (ステージⅢ：201人以上/週)	22人 (10/29～11/4)	12人 (11/5～11/11)	1人 (11/12～11/18)	3人 (11/19～11/25)
感染経路不明 (ステージⅢ：50%以上)	40.5% (17/42件) (10/23～10/29)	23.8% (5/21件) (10/30～11/5)	<u>57.1%</u> (4/7件) (11/6～11/12)	<u>100.0%</u> (1/1件) (11/13～11/19)
陽性判明当日の保健所からの 連絡率	96.7% (10/28～11/3)	100.0% (11/4～11/10)	100.0% (11/11～11/17)	100.0% (11/18～11/24)
陽性判明した日から入院完了 までに要した平均日数 (※)	0.9日 (10/28～11/3)	1.0日 (11/4～11/10)	0.0日 (11/11～11/17)	1.0日 (11/18～11/24)

※ 自宅療養や宿泊療養中に症状が悪化するなど、入院に至った方を除く。

# 《 医療体制及び感染状況について 》

【12月】

指 標	12月3日	12月10日	12月17日	12月24日	12月31日
	感染縮小期				
入院患者数 ※12/1～261床 (ステージⅢ：53人以上)	1人	0人	0人	0人	0人
入院率 (ステージⅢ：40%以下)	50.0%	—%	—%	—%	—%
重症者 ※10/1～19床 (ステージⅢ：4人以上)	0人	0人	0人	0人	0人
療養・入院者数 (ステージⅢ：268人以上)	2人	0人	0人	0人	0人
陽性率 (ステージⅢ：5%以上/週)	0.0% (11/26～12/2)	0.0% (12/3～12/9)	0.0% (12/10～12/16)	0.0% (12/17～12/23)	0.0% (12/24～12/30)
新規感染者数 (ステージⅢ：201人以上/週)	0人 (11/26～12/2)	0人 (12/3～12/9)	0人 (12/10～12/16)	0人 (12/17～12/23)	0人 (12/24～12/30)
感染経路不明 (ステージⅢ：50%以上)	<u>100.0%</u> (3/3件) (11/20～11/26)	—% (0/0件) (11/27～12/3)	—% (0/0件) (12/4～12/10)	—% (0/0件) (12/11～12/17)	—% (0/0件) (12/18～12/24)
陽性判明当日の保健所からの 連絡率	100.0% (11/25～12/1)	—% (12/2～12/8)	—% (12/9～12/15)	—% (12/16～12/22)	—% (12/23～12/29)
陽性判明した日から入院完了 までに要した平均日数 (※)	0.0日 (11/25～12/1)	—日 (12/2～12/8)	—日 (12/9～12/15)	—日 (12/16～12/22)	—日 (12/23～12/29)

※ 自宅療養や宿泊療養中に症状が悪化するなど、入院に至った方を除く。



# 《 医療体制及び感染状況について 》

【1月】

指 標	1月7日	1月14日	1月21日	1月28日
	感染警戒期 (1/8~)	オミクロン株感染拡大特別警戒期間		
入院患者数 ※1/1~263床 (ステージⅢ：53人以上)	38人	<u>73人</u>	<u>60人</u>	
入院率 (ステージⅢ：40%以下)	97.4%	10.5%	3.3%	
重症者 ※10/1~19床 (ステージⅢ：4人以上)	0人	0人	3人	
療養・入院者数 (ステージⅢ：268人以上)	39人	<u>692人</u>	<u>1,842人</u>	
陽性率 (ステージⅢ：5%以上/週)	2.6% (12/31~1/6)	<u>12.8%</u> (1/7~1/13)	<u>12.6%</u> (1/14~1/20)	
新規感染者数 (ステージⅢ：201人以上/週)	39人 (12/31~1/6)	<u>664人</u> (1/7~1/13)	<u>1,481人</u> (1/14~1/20)	
感染経路不明 (ステージⅢ：50%以上)	—% (0/0件) (12/25~12/31)	28.6% (22/77件) (1/1~1/7)	36.9% (289/784件) (1/8~1/14)	