

県内における新型コロナウイルス感染症患者の発生状況について

令和4年7月26日 9時現在

陽性者 (累積)	入院中	医療機関	軽症・中等症		宿泊療養施設 (無症状・軽症)	死亡	退院等
	入院予定を含む		入院予定を含む	無症状を含む			
64,568人 (+1799)	230人 (+20)	146人 (+13)	144人 (+13)	2人	84人 (+7)	148人 (+2)	53,800人 (+945)
	自宅療養等 (無症状・軽症)						
	10,390人 (+832)						

《都道府県の状況》

順位	都道府県	人口10万人 あたり新規陽性者数
1	沖縄県	1978.3
2	大阪府	1287.7
3	福岡県	1238.0
4	熊本県	1230.6
5	東京都	1223.0
6	佐賀県	1077.0
7	鹿児島県	973.5
8	宮崎県	959.4
9	愛知県	952.1
10	大分県	904.9
11	島根県	900.0
12	兵庫県	885.9
13	京都府	844.3
14	埼玉県	828.6
15	神奈川県	814.7
16	静岡県	755.3
17	千葉県	753.2
18	青森県	727.0
19	奈良県	703.1
20	長崎県	701.1
21	福井県	679.0
22	和歌山県	675.2
23	香川県	663.2
24	滋賀県	644.9
25	山梨県	644.2
26	石川県	631.4
27	三重県	629.4
28	岐阜県	614.0
29	鳥取県	599.6
30	群馬県	587.6
31	富山県	577.7
32	愛媛県	568.8
33	栃木県	563.0
34	山口県	557.8
35	高知県	551.7
36	宮城県	524.0
37	岡山県	521.7
38	徳島県	464.9
39	広島県	453.0
40	秋田県	446.1
41	茨城県	445.8
42	岩手県	432.5
43	長野県	432.5
44	新潟県	431.1
45	北海道	419.1
46	福島県	355.6
47	山形県	330.1

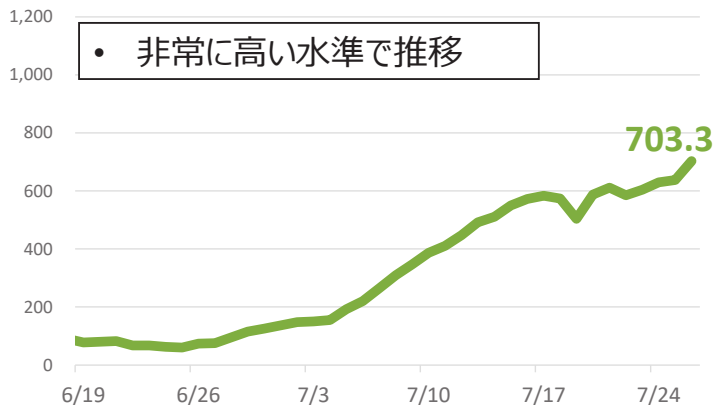
全国平均
835.7

※人口10万人あたり新規陽性者数：7/24までの直近1週間
(厚生労働省公表「新規陽性者数の推移(日別)」に基づいて算出)

人口10万人当たり陽性者数（1週間）の推移（保健所別）

※6/19～7/26公表分

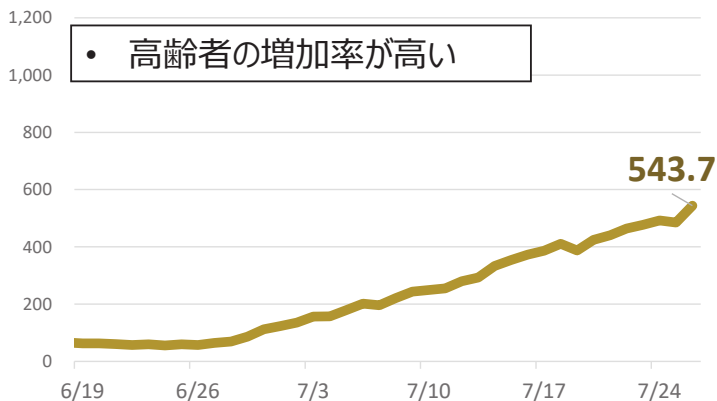
四国中央保健所（四国中央市）



西条保健所（新居浜市、西条市）



今治保健所（今治市、上島町）



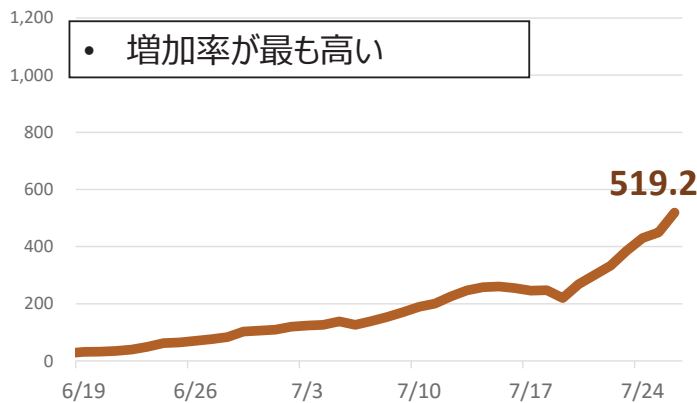
松山市保健所（松山市）



人口10万人当たり陽性者数（1週間）の推移（保健所別）

※6/19～7/26公表分

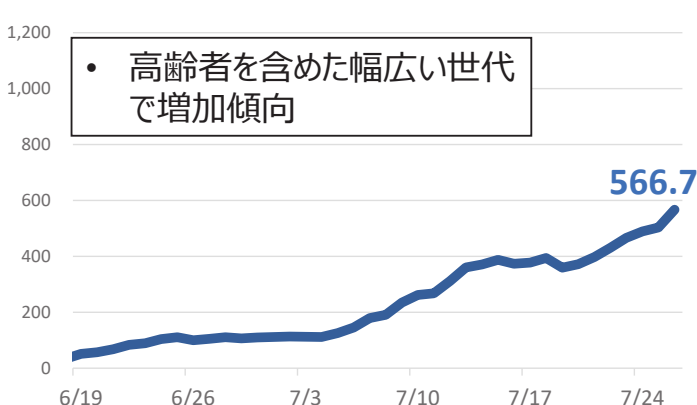
中予保健所（伊予市、東温市、久万高原町、松前町、砥部町）



八幡浜保健所（八幡浜市、大洲市、西予市、内子町、伊方町）



宇和島保健所（宇和島市、松野町、鬼北町、愛南町）

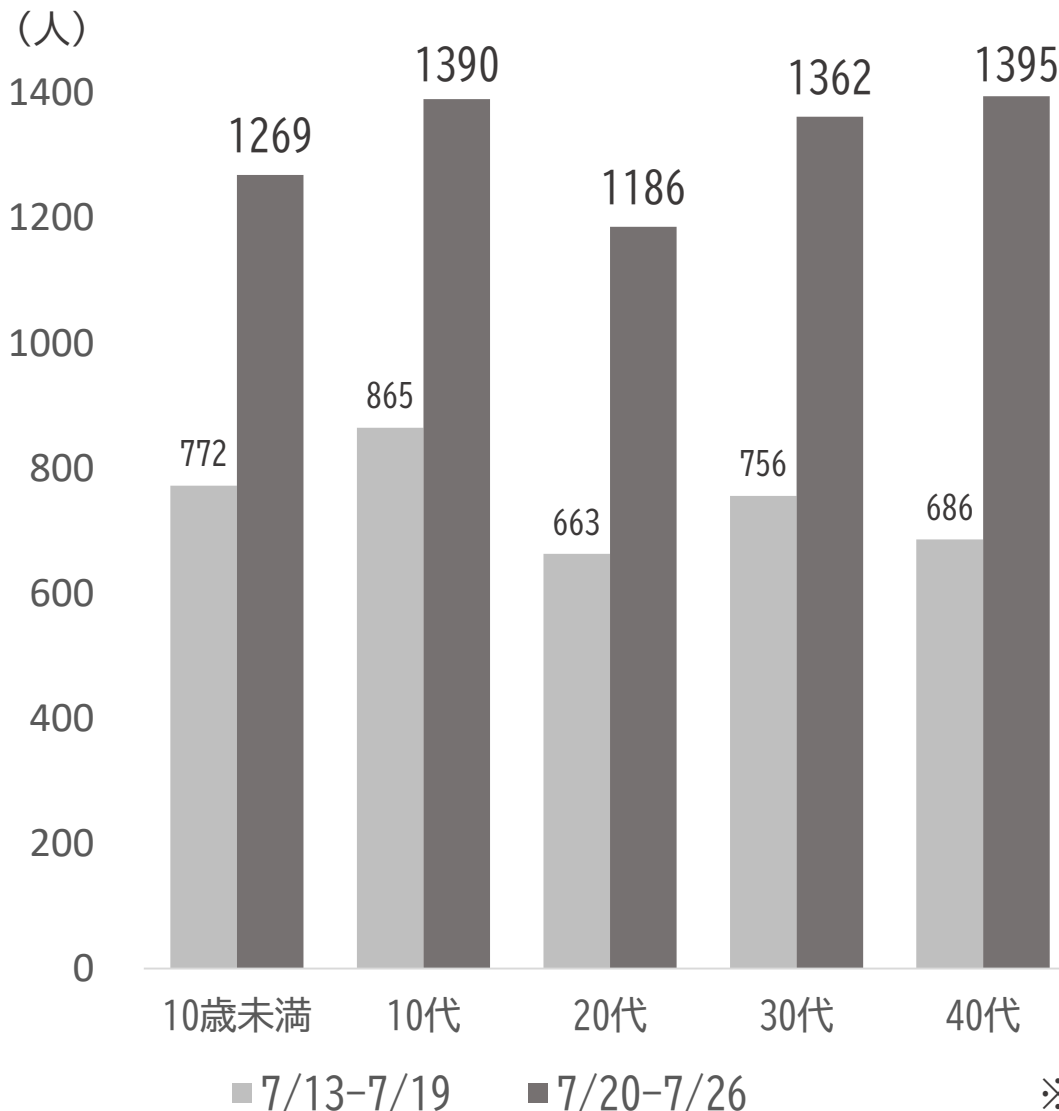


県全体

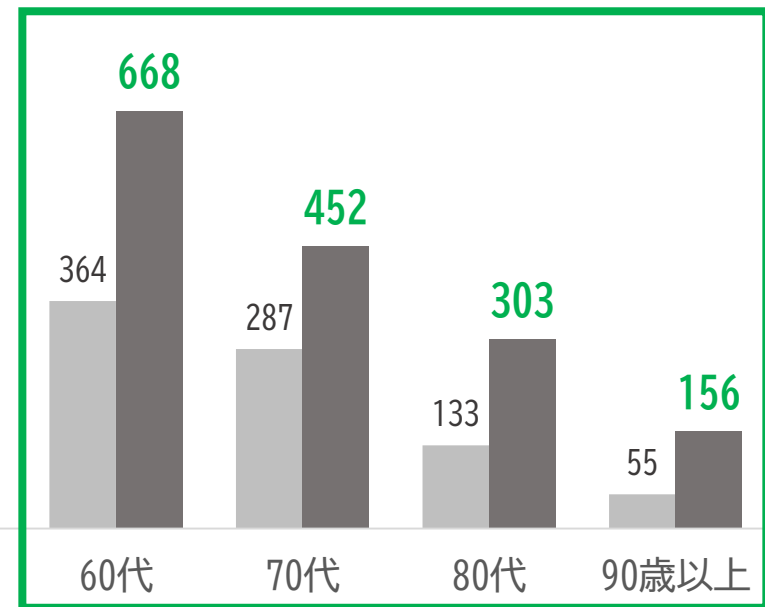


1週間あたり年代別陽性者数（前2週間の比較）

- 直近1週間の陽性者数は、全ての年代で前週を上回る。
- 特に、60代以上の高齢者の増加割合が高い。



	7/13 -7/19	7/20 -7/26	増加幅	増加割合
陽性者数計	5,080	9,017	+3,937	+78%
うち60代以上	839	1,579	+740	<u>+88%</u>
うち60代未満	4,241	7,438	+3,197	+75%

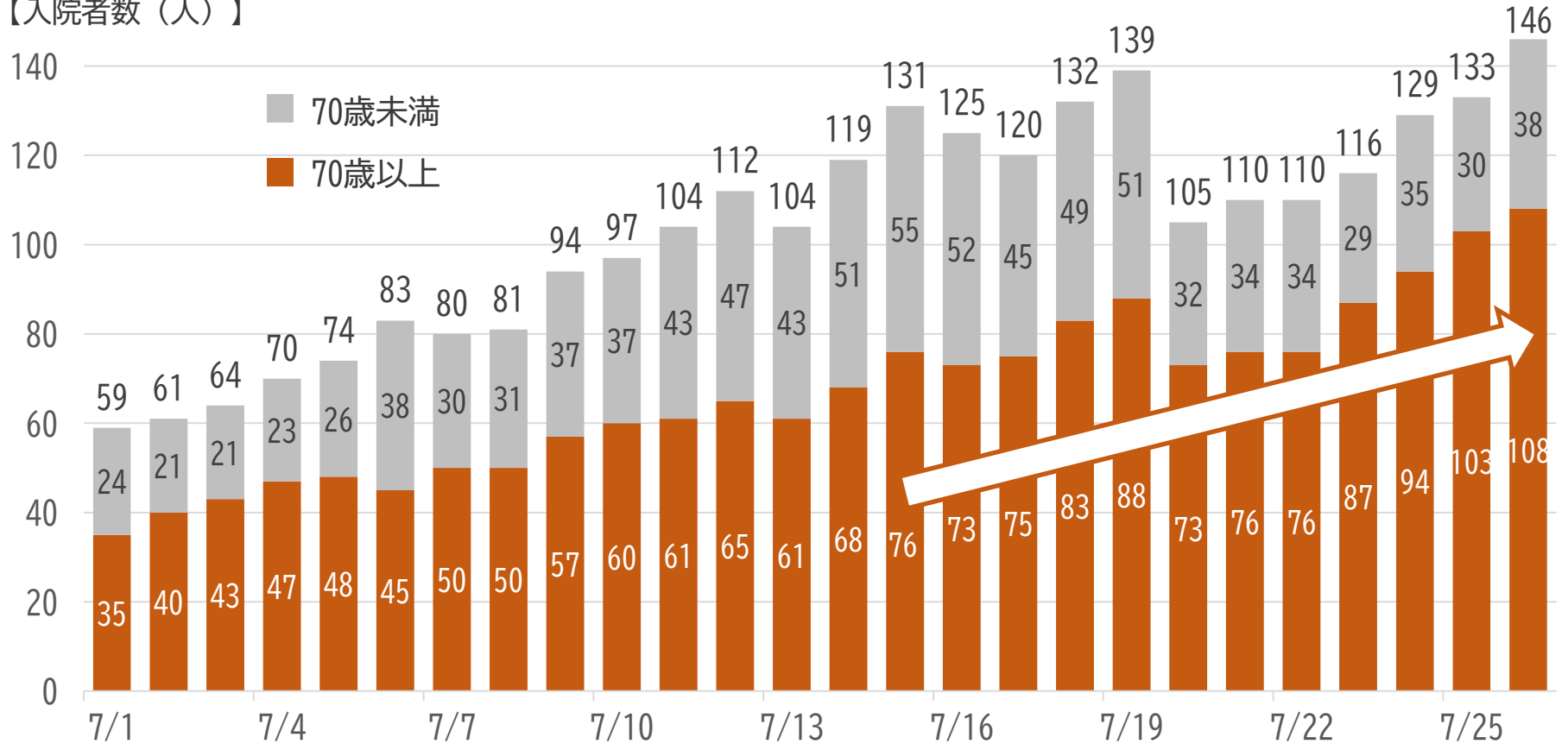


※7/20-26公表の陽性者のうち、年代調査中の36名を除く。

年代別（70歳以上・70歳未満）入院者数の推移

- 高齢者の感染増加に伴い70歳以上の入院患者が7割以上に。
- 重症者は抑えられているものの、介助を要する患者が増加し、医療現場の負担が増大。

【入院者数（人）】



【7月以降の重症者数（人）】

1	2	3	4	5	6	7	8	9	10	11	12	13	14	15	16	17	18	19	20	21	22	23	24	25	26
0	0	0	0	0	1	1	2	2	2	2	2	2	2	2	2	2	2	2	1	1	1	1	2	2	2

コロナ病床拡充の状況

		最大確保病床数		稼働病床数 (7月26日時点)
		7月25日まで	7月26日から	
重症	県全体	26	26(±0)	22
中等症	県全体	334	354(+20)	347
	東予	85	<u>98(+13)</u>	106 ^(※)
	中予	171	171(±0)	161
	南予	78	<u>85(+7)</u>	80
合計		360	380(+20)	369

※8月31日までの期間限定で、中等症（東予）を9床増床し、389床で運用。

医療機関数	35	37(+2)	37
-------	----	--------	----

自宅療養者医療相談センターについて①

自宅療養者の体調悪化時の相談に24時間対応する医療相談センターを開設します。

○設置期間 8月1日（月）から ≪専用電話≫

○対象者 陽性が確定した自宅療養者

医療相談センターの概要

- 症状等の相談に、看護師が電話対応
- 診察が必要な場合は、医師がオンライン診療
- 薬が処方される場合は、薬局が日中に配送

※医療相談センターの連絡先は、

自宅療養者に個別にお知らせします。

自宅療養者医療相談センターについて②

対応イメージ

	健康観察	体調悪化時	
		平日（日中）	休日・夜間
<ul style="list-style-type: none"> ・ 65歳未満で重症化リスクの低い方 	セルフチェック	<h3 style="color: green;">医療相談センター</h3>	
<ul style="list-style-type: none"> ・ 小児 			
重点観察対象者 <ul style="list-style-type: none"> ・ 65歳以上の方 ・ 基礎疾患のある方 ・ 妊娠中の方 	保健所・医療機関 <small>(かかりつけ医)</small>	保健所・医療機関 <small>(かかりつけ医)</small>	

自宅療養者医療相談センターについて③

対応の流れ

《 24時間対応 》

医療相談センター

自宅療養者

【重点観察対象者】

保健所等による健康観察

【小児、その他の方】

セルフチェック

コール
センター

(看護師)

オンライン
診療

(医師)

自宅療養
継続

緊急性の
高いケース

保健所

外来受診

入院

※重点観察対象者：65歳以上の方、基礎疾患のある方、妊娠中の方

自宅療養者医療相談センターについて④

- 「医療相談センター」は、**自宅療養者専用**の窓口です。
(濃厚接触者や自主検査で陽性になった方は対象外)
- 軽い症状の場合は、**休日や夜間に医療機関を受診**することは控えてください。
- 陽性者が職場復帰する際には、**陰性証明**は必要ありません。

感染縮小期

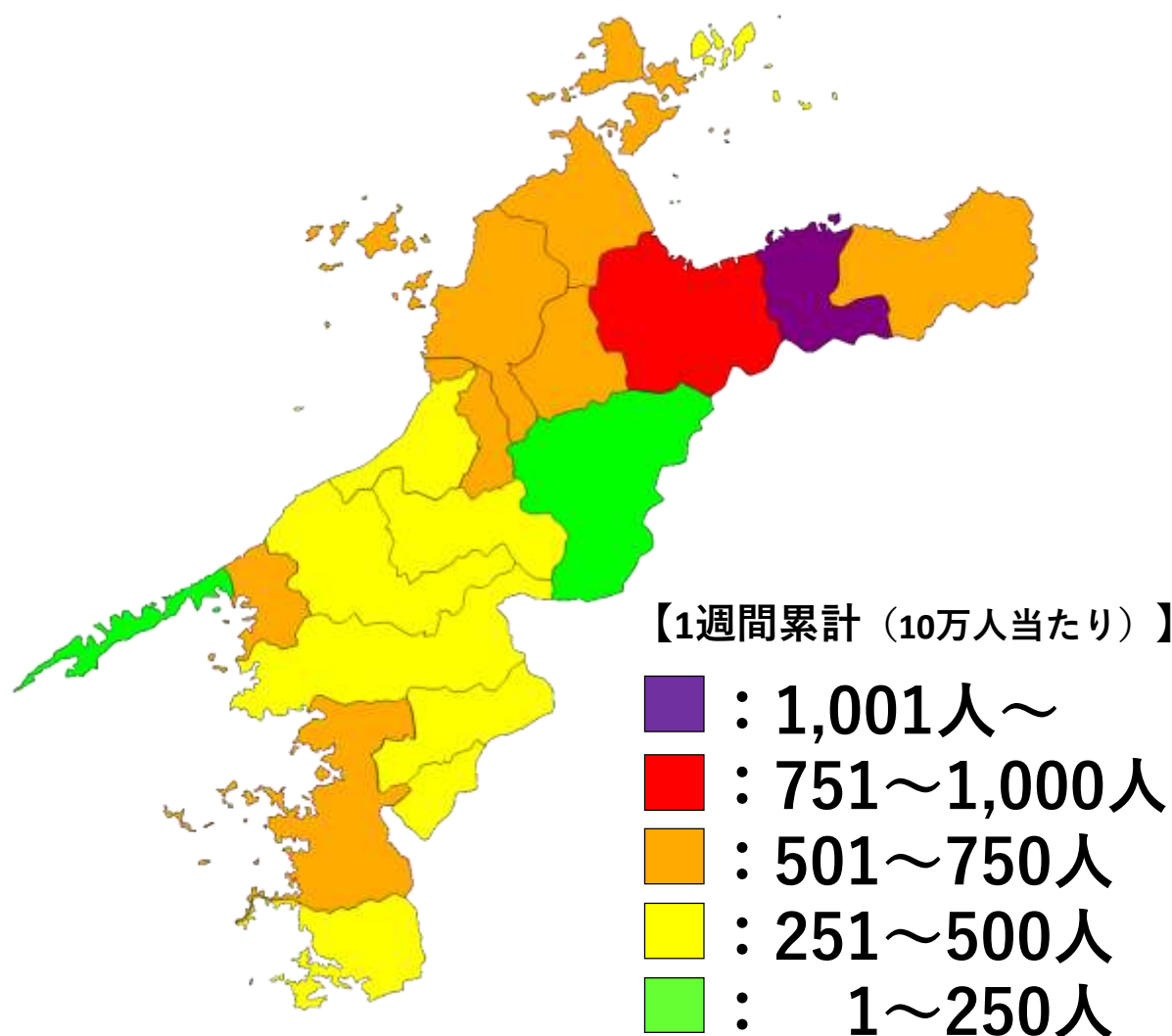
感染警戒期

感染警戒期
～特別警戒期間～

感染対策期

市町別陽性者の状況（7月20日から7月26日）

市町名	7/26 陽性者	7/20～7/26 10万人当たり 1週間累計
松山市	711	640.7
四国中央市	87	694.8
新居浜市	277	1,418.0
西条市	211	833.1
今治市	152	545.3
上島町	4	430.2
伊予市	34	489.6
東温市	45	654.8
久万高原町	2	94.5
松前町	23	506.2
砥部町	19	507.8
八幡浜市	34	534.6
大洲市	34	357.4
西予市	30	488.9
内子町	13	365.5
伊方町	5	119.1
宇和島市	81	658.1
鬼北町	7	382.2
松野町	8	326.6
愛南町	19	346.9
愛媛県	1,799	678.2



※愛媛県には県外在住者及び調査中を含む（単位：人）